

Lokalresursplan Utbildning Gävle

2024-2033

Innehåll

Framtida lokalbehov 2024–2033	3
Lokalresursplanering	4
Strategi och riktlinjer i lokalresursplaneringsarbetet	5
Fastighetsstrategi och lokalpolicy	5
Funktionsprogram	5
Likvärdig skola	5
Närhetsprincip	5
Barngruppernas/klassernas storlek	6
Kriterier för långsiktig lokalresursplanering	6
Nyckeltal för Utbildning Gävle	7
Krisberedskap	7
Befolkningsprognos	7
Förskola	8
Behov av förskola i Gävle Kommun	8
Bomhus förskoleområde	9
Brynäs/Nynäs förskoleområde	10
Nordöstra förskoleområdet	11
Sätra förskoleområde	12
Södra förskoleområdet	13
Sörby förskoleområde	14
Valbo förskoleområde	15
Behov och åtgärdsplan samtliga förskoleområden	16
GRUNDSKOLA	17
Behov av grundskola i Gävle Kommun	17
Bergby rektorsområde	18
Lillhagen rektorsområde	19
Nynäs rektorsområde	20
Sofiedal rektorsområde	21
Stigslund rektorsområde	21
Sätra rektorsområde	23
Vallback rektorsområde	24
Behov och åtgärdsplan samtliga rektorsområden	25
Sammanställning elevplatser efter åtgärdsplan	26
GYMNASIESKOLA	27
Sammanställning kapacitet och prognos	27
Sammanställning elevplatser efter åtgärdsplan kopplat till prognos	28
ANPASSAD SKOLA	29
Sammanställning kapacitet och beläggning anpassad grundskola	29
Sammanställning kapacitet och beläggning anpassad gymnasieskola	29
Prognos elever för anpassad skola	29
Åtgärdsplan anpassad grundskola	30
Åtgärdsplan anpassad gymnasieskola	30
DEFINITIONER	31

Framtida lokalbehov 2024–2033

Lokalresursplan framtagen av Lokalplaneringsenheten på Gavlefastigheter Gävle Kommun AB i samarbete med Utbildning Gävle.

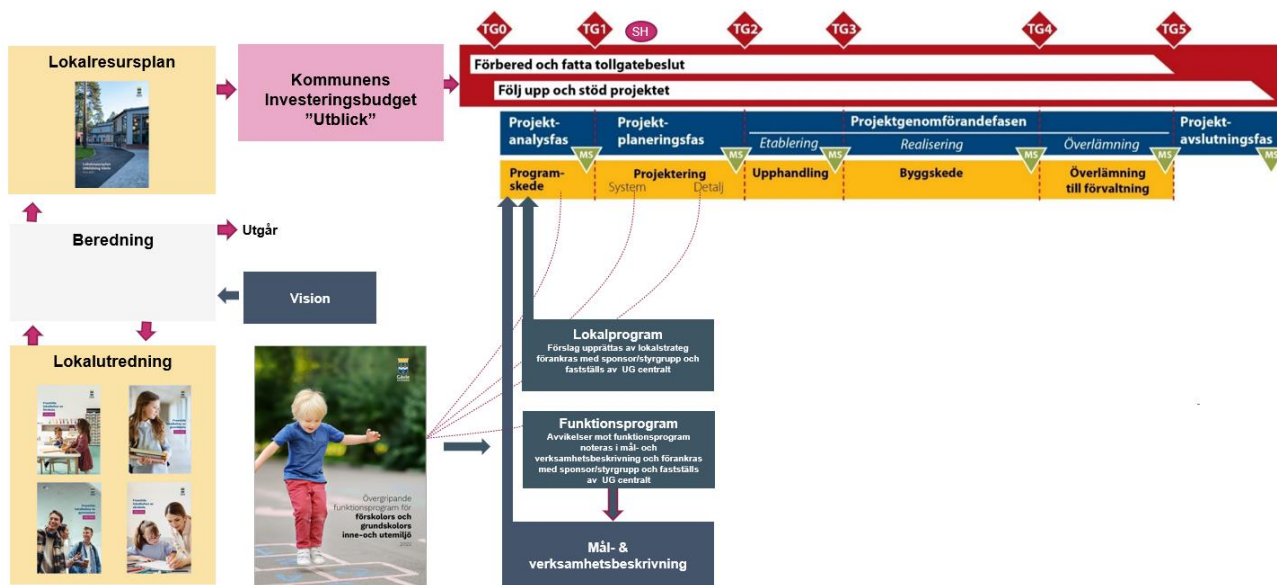
Gävle 2023-12-13

Lokalresursplanering

Utbildningsnämndens uppdrag är att alla barn och elever ska utmanas och klara sin utbildning. Vägledande principer för lokalresursplanering ska vara att organisation och lokaler skall ge förutsättningar för en likvärdig undervisning med hög kvalitet, samt en effektiv användning av tilldelade resurser.

Det finns ett strategiskt arbete som säkerställer lokalresurser, som är till största möjliga nytta för verksamheten, till lägsta möjliga kostnad över tid. Det strategiska arbetet grundar sig i lokalutredningar för olika verksamhetsområden (förskola, grundskola, gymnasium och anpassad skola). Dessa lokalutredningar innehåller fakta, analyser och i vissa fall alternativa lösningar där en lösning är förordad. Lokalresursplanen sammanfattar åtgärdsplanerna från de olika lokalutredningarna och beslutas av Utbildningsnämnden årligen.

Lokalresursplanering kopplat till projekt kan beskrivas enligt nedan.



Lokalresursplanering innefattar:

Insamling av fakta – För att kunna gå vidare med en analys måste fakta samlas in.

Ytor, hyror, maxkapacitet, hyrestider, bygglovstider, byggnadens tekniska status, befolkningsprognoser, lagkrav och förändring i läroplanen är exempel på fakta som behövs för att ta fram en åtgärdsplan.

Lokalutredning – En lokalutredning beskriver nuläge och framtida lokalbehov för en viss verksamhet. Alternativa åtgärdsförslag analyseras och ibland behövs en beredning för att utreda om olika åtgärder är möjliga att genomföra samt vad de beräknas kosta. Lokalutredningen ligger till grund för olika ställningstaganden och för sektorns samlade lokalresursplan.

Lokalresursplan – Lokalresursplanen uppdateras årligen och beslutas av Utbildningsnämnden. Planen innefattar en beskrivning av befintliga lokalresurser och framtida behov. Planen belyser vilka lokaler som ska avvecklas, byggas om, nyproduceras eller i sista hand hyras in. En åtgärdsplan ska finnas för de kommande 10 åren.

Investeringsplanering/Utblicksarbete – Lokalbehoven som framkommer i lokalresursplanen läggs som förslag i kommunens investeringsbudget i dialog med Utbildning Gävles ledning. Investeringsbudgeten beslutas årligen av Kommunfullmäktige.

Löpande lokalförsörjning – Förändring av lokalbehov som uppstår löpande skall lösas med lokalresursplanen som utgångspunkt.

Underlag till byggprojekt – Inför ett byggprojekt ska en mål- och verksamhetsbeskrivning tas fram och i vissa tidiga skeden även en vision. Vidare finns ett övergripande funktionsprogram för Utbildning Gävles förskolor och grundskolor.

Uppföljning byggprojekt och lokalplanering – En uppföljning av byggprojekten görs för att säkerställa att lokalerna lever upp till kraven i funktionsprogrammet. Erfarenhetsåterföring kan leda till justering i funktionsprogrammet.

Strategi och riktlinjer i lokalresursplaneringsarbetet

Kommunens översiktsplan

Kommunens översiktsplan ger vägledning för hur markområden ska användas. Översiktsplanen beskriver också vikten av att det finns en markförsörjningsplan för kommunens verksamheter som är kopplad till sektorernas lokalresursplaner. I översiktsplanen hänvisas till Boverkets allmänna råd om friyta för förskolans och skolans utemiljö. Ambitionen är att nå upp till Boverkets rekommendation men avsteg kan göras enligt Gävle kommuns riktlinjer för friyta.

Fastighetsstrategi och lokalpolicy

Kommunen ska i första hand använda lokaler som ägs av kommunen. Inhyrda lokaler ska endast användas för ett kortsiktigt behov. Vid nybyggnation av förskola ska den helst vara friliggande och byggas i ett plan. Där markförutsättningar är begränsade kan det bli aktuellt att bygga i flera våningar.

Lagar, förordningar och läroplanen

I skollagens första kapitel, 4 § står bland annat att *"Utbildningen inom skolväsendet syftar till att barn och elever ska inhämta och utveckla kunskaper och värden. Den ska främja alla barns och elevers utveckling och lärande samt en livslång lust att lära."* Detta tillsammans med läroplanens krav på antal timmar för respektive ämne ligger till grund för, och styr behov och utformning av verksamhetens lokaler. Förändringar i läroplanen kan därför få stora konsekvenser för både beläggningsgrad och investeringsbehov.

I skollagens femte kapitel, 3 § står att *utbildningen ska utformas på ett sådant sätt att alla elever tillförsäkras en skolmiljö som präglas av trygghet och studiero.* Skolorna arbetar systematiskt med elevernas trygghet och studiero bland annat genom Gävlemodellen. Ett bra skolklimat är en förutsättning för ett framgångsrikt arbete, det utmärks av goda organisatoriska förutsättningar i exempelvis lokalerna, god struktur, social gemenskap samt delaktighet, inflytande och ansvar för både elever och medarbetare.

Funktionsprogram

För att effektivisera processen och få ändamålsenliga lokaler finns ett övergripande funktionsprogram för förskolors och grundskolors inne- och utemiljö. Programmet beskriver vilka funktioner Utbildning Gävle har behov av och utvärderas kontinuerligt. Programmet beslutas av Utbildning Gävles sektorchef som också godkänner (eller delegerar rätt att godkänna) eventuella avsteg från programmet. Funktionsprogrammet beslutas även av KS.

Likvärdig skola

Kommunfullmäktige fattade i december 2012 beslut om Likvärdig skola med hög kvalitet. Detta innebär en tydlig viljeinriktning om ett aktivt arbete för att eleverna ska tryggas likvärdiga förutsättningar när det gäller kvalitetsaspekter som bland annat innefattar legitimerade lärare, lärverktyg, lokalernas standard och utrustning. Beslutet om likvärdig skola innebär också ett aktivt arbete för att motverka segregation.

Närhetsprincip

Närhetsprincipen säger att där det är möjligt skall de yngre eleverna prioriteras när det gäller att ha nära till skolan. Det innebär att de äldre eleverna kan få en längre skolväg.

Barngruppernas/klassernas storlek

Varje enhet ska kunna erbjuda alla barn och elever en utbildning med legitimerad och utbildad personal. Ambitionen är att på sikt skapa tillräckligt stora enheter för att minska sårbarheten både ekonomiskt och personalmässigt. I och med det ökar också flexibiliteten att erbjuda olikheter och ha en tillräckligt stor personalgrupp för att ge möjligheter till viss specialisering och utveckling av de särskilda kompetenser som behövs i en modern förskola/skola.

Nya förskolor byggs för 80–160 barn beroende på behov av platser samt fastighetens förutsättningar. År 2022 (per oktober) fanns det i snitt 16,6 barn per avdelning i kommunens förskolor. En minskning med ett barn per avdelning innebär ett tillkommande behov av 3–4 förskolor (räknat på ett snitt om 80 barn per förskola). Dessa förskolor finns inte med i utbyggnadsplanen.

Grundskolor byggs för 30 elever per klass i åk F-6 och 32 elever i åk 7–9. I praktiken är dock antalet elever i åk F-3 oftare kring 25 elever per klass. Anledningen till att skolorna byggs för 30 elever per klassrum är att det ger en mer flexibel lokalanvändning mellan årskurserna. Tabellen gäller ej anpassad skola och yrkesprogrammen inom gymnasieskolan som kan ha andra elevantal.

ELEVANTAL SOM SKOLOR DIMENSIONERAS FÖR										
Antal elever per klass åk F-3										
										30
Antal elever per klass åk 4–6										
										30
Antal elever per klass åk 7–9 och gymnasiets teoretiska utbildningar										
										32
ANTAL PARALLELLER										
Årskurs	1	2	3	4	5	6	7	8	9	10
F - 3	120	240	360	480	600	720	840	960	1 080	1 200
F - 6	210	420	630	840	1 050	1 260	1 470	1 680	1 890	2 100
F - 9	306	612	918	1 224	1 530	1 836	2 142	2 448	2 754	3 060
4 - 6	90	180	270	360	450	540	630	720	810	900
7 - 9	96	192	288	384	480	576	672	768	864	960

Tabellen visar hur många elever ett visst antal paralleller genererar.

Skolornas maxkapacitet räknas dock inte utifrån ovanstående tabell utan enligt nedan. Även tekniska förutsättningar vägs in i lokalernas maxkapacitet.

Åk F-3	25 elever
Åk 4-6	28 elever
Åk 7-9	30 elever
Gymnasiets teoretiska utbildningar	32 elever

Kriterier för långsiktig lokalresursplanering

- Rätt verksamhet i strategiska lägen – Gävle växer
- Ändamålsenliga lokaler och bibehållen kvalitet
- Lokaleffektivitet (nyttjandegrad)
- Kostnadseffektivitet (hyra, ny- och ombyggnadskostnad)
- Sammanhållen verksamhet, hållbara enheter utifrån pedagogisk och ekonomisk synvinkel
- Ökad Integration samt likvärdig skola för alla

Nyckeltal för Utbildning Gävle

VERKSAMHETER	OBJEKT		AREA		ÅRSHYRA				ÖVRIGA NYCKELTAL	
	Ägda antal	Hyrda antal	Ägda kvm	Hyrda kvm	Hyra 2023	Hyresnivå kr/kvm	ÄGDA Hyresnivå kr/kvm	HYRDA Hyresnivå kr/kvm	Årshyra/barn kr	Yta/barn kvm
2023-06-19										
Förskolor	67	5	58 207	3 115	102 418 793	1 670	1 573	1 884	19 423	11,6
Grundskolor	30	1	180 590	2 684	181 636 917	991	951	2 148	19 391	19,6
Gymnasieskolor	3	1	69 026	1 611	57 034 705	807	796	1 314	16 208	20,1
SUMMA	100	7	307 823	7 410	341 092 438	1 082	1 040	2 167		

Antal skolor bygger på Gävlefastigheters objektslista. Ytorna baseras på objektets totala BRA-yta inklusive driftutrymmen. I flertalet skolor finns idrottshallar med i nyckeltalen. De inhyrda grund- och gymnasieskolorna är Sätträängsskolan och Borgarskolans lokal för transportinriktningen.

Krisberedskap

I händelse av kris är ett antal förskolor och skolor utsedda som strategiska. Dessa ska i möjligaste mån hållas öppna för att omsorg ska kunna erbjudas barn till personer med samhällsviktiga funktioner. Utbildning Gävle uppdaterar listan kontinuerligt.

Skola

Vid snabb och oförutsedd behovsökning av elevplatser finns möjlighet att ställa upp tillfälliga paviljonger på nedanstående skolor/platser.

- Sjöängsskolan – där ny förskola och skola planeras
- Vikingaskolan – nyttjas idag
- Nynässkolan/Borgarskolan
- Stigslundsskolan
- Sätträängen – nyttjas idag
- Sofiedalsskolan – nyttjas idag
- Nedanstående skola finns tillgänglig för skolverksamhet under 2024.
- Söderslottet (förutsätter att modersmål och administration flyttar till andra lokaler)

Vid akut behov som exempelvis brand kan Kulturskolans lokaler snabbt ställas om till skollokaler. Kulturskolan flyttas då tillfälligt ut på skolorna till förmån för skolans lagstadgade verksamhet.

Förskola

För förskola kan i dagsläget nedanstående lokaler användas om akut behov uppstår.

- Skeppsgården i Bomhus (kontor måste evakueras)
- Söderslottet (förutsätter att administration flyttar till andra lokaler)
- Tillfälliga förskolan - Skrindan i Sättra (används som evakuering)
- Tillfälliga 2 avdelningarna - Närbogården i Hagaström

Befolkningsprognos

Prognoser innehåller alltid en stor osäkerhet, en osäkerhet som ökar i takt med tidsperspektivet. Befolkningsprognoserna ligger till grund för åtgärdsplanerna. Då osäkerhet råder kring prognoserna kan åtgärderna skjutas i tid och realiseras när det faktiska behovet uppstår. Prognoserna i lokalresursplanen erhöles från Styrning och stöd 2023-05-12. Befolkningsprognosen redovisas både med hundra procent efterfrågan samt efterfrågan som baseras på procentuell andel som söker kommunal förskola och skola. När prognosen är negativ antas att fristående enheter också tar del av det minskande underlaget. Däremot när prognosen är positiv har åtgärdsplaner kapacitet för att kunna hantera en hundraprocentig efterfrågan då fristående enheter kanske inte möter upp den ökade efterfrågan.

Senaste åren har befolkningsökningen avtagit markant. Flera åtgärdsplaner som ger platstillskott skjuts därför i tid.

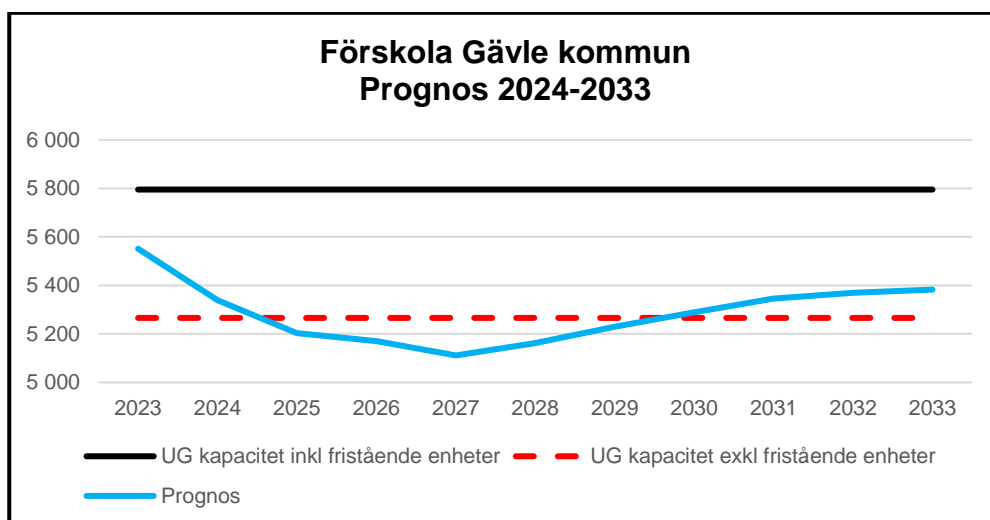
Förskola

Utbildning Gävle har idag 72 förskolor varav 67 förskolor finns i Gavlefastigheters ägda lokaler. Idag är i stort sett alla förskolor fullbelagda. Beläggningen varierar under året och under våren kan ibland platsbrist uppstå. När femåringarna slutar till sommaren uppstår en överkapacitet som fylls på under hösten. För att möta det ökade behovet på våren finns ett antal tillfälliga förskolor som öppnas upp vid behov.

Behov av förskola i Gävle Kommun

Enligt prognosen kommer behovet av förskoleplatser att minska med 175 platser under planeringsperioden. Under de sista åren av perioden ökar dock behovet av platser.

Prognos förskoleplatser	2024	2025	2026	2027	2028	2029	2030	2031	2032	2033
Prognosförändring	-212	-137	-33	-59	51	67	60	48	24	15
Prognosförändring (ackumulerad)	-212	-349	-382	-441	-389	-323	-263	-215	-191	-175



Diagrammet ovan visar att antalet förskoleplatser i Gävle kommun är tillräckligt många för att hantera befolkningsförändringen fram till 2033. Prognosen skiljer sig dock mycket mellan de olika förskoleområdena, vissa områden har en ökad efterfrågan medan andra har en minskad efterfrågan av förskoleplatser. Se nedan hur respektive område utvecklas.

Förskoleområde	Behovsförändring enligt prognos vid 100% efterfrågan
Bomhus	94
Brynäs/Nynäs	-267
Nordöstra	8
Sätra	-213
Södra	202
Sörby	-123
Valbo	124
Summa Gävle kommun	-175

Bomhus förskoleområde

Förskola	Fastställd maxkapacitet antal barn	Årshyra	Årshyra per barn	Yta	Yta per barn
Hövdingavägens förskola	37	716 832	19 374	350	9,5
Källö förskola	80	1 288 666	16 108	877	11,0
Masurgården	57	1 124 001	19 719	674	11,8
Myrbackagården	80	1 102 673	13 783	908	11,4
Nävergården	38	478 808	12 600	459	12,1
Pukslagargården	69	1 133 614	16 429	656	9,5
Solhjulet	80	985 103	12 314	794	9,9
Storhagens förskola	95	1 149 532	12 100	1 461	15,4
Tranmurs förskola	55	1 086 532	19 755	764	13,9
Vikingagården	80	875 974	10 950	844	10,6
Pedagogisk omsorg (dagbarnvårdare)	22				
Summa kommunal verksamhet	693	9 941 735	14 346	7 787	11,2
Fristående förskolor	47				
Fristående pedagogisk omsorg	15				
Summa Gävle kommun	755				

Befolkningsprognos

Enligt prognosen ökar behovet med 94 förskoleplatser fram till 2033.

Åtgärdsplan till och med år 2033

- Ny förskola vid Sjöängsskolan, +120 platser
- Inhyrda Tranmurs förskola sägs upp, -55 platser
- Skeppsgården återställs till förskola, +32 platser

Åtgärdsplan efter år 2033

- Inga åtgärder planeras.

	2024	2025	2026	2027	2028	2029	2030	2031	2032	2033	Senare
Prognosförändring	-3	8	12	-2	22	18	15	12	7	5	
Åtgärdsplan, platser				65	32						
Akkumulerad kapacitet (Startvärde: +19)	22	14	2	69	78	60	45	33	26	22	22

Förslag till investeringsbudget

Investeringspost (miljoner kronor)	2025	2026	2027	2028	2029	2030	2031	2032	2033	2034	Senare
Sjöäng, nybyggnad förskola		50									
Summa totalt: 50 mnkr	0	50	0	0	0	0	0	0	0	0	0

Brynäs/Nynäs förskoleområde

Förskola	Fastställd maxkapacitet antal barn	Årshyra	Årshyra per barn	Yta	Yta per barn
Brynäsgården	57	759 259	13 320	710	12,5
Fyrens förskola	80	2 187 342	27 342	981	12,3
Hammargården	38	576 795	15 179	409	10,8
Herrgårdens förskola	85	2 406 020	28 306	1 068	12,6
Högbergsgården	54	1 431 910	26 517	563	10,4
Klintbergsparkens förskola - Byggprojekt	(120)				
Nordangården	35	859 301	24 551	418	11,9
Nynäsparken	75	1 331 955	17 759	957	12,8
Skräddargården	40	1 537 741	38 444	581	14,5
Staffansgården	94	1 114 874	11 860	1 099	11,7
Stenebergsgården	40	930 408	23 260	697	17,4
Östers förskola	84	2 934 830	34 938	960	11,4
Pedagogisk omsorg - Nattis Nordangården	30				
Summa kommunal verksamhet	712	16 070 435	22 571	8 443	11,9
Fristående förskolor	39				
Fristående pedagogisk omsorg	34				
Summa Gävle kommun	785				

Befolkningsprognos

Enligt prognosen minskar behovet med 267 förskoleplatser fram till 2033.

Åtgärdsplan till och med år 2033

- Anpassa Nynäs herrgård till förskola, +40 platser
- Rivning och återuppbyggnad Klintbergsparkens förskola, +30 förskoleplatser
- +30 nattisplatser (förskolebarn) +40 nattisplatser (fritidsbarn)
- Säga upp inhyrda Nordangården nattis, – 30 nattisplatser
- Rivning Nynäsparkens förskola, -75 platser

Åtgärdsplan efter år 2033

- Tre nya förskolor Brynäs, +360 platser

	2024	2025	2026	2027	2028	2029	2030	2031	2032	2033	Senare
Prognosförändring	-74	-56	-34	-35	-19	-15	-11	-8	-8	-6	
Åtgärdsplan, platser	40	-45									360
Akkumulerad kapacitet (Startvärde: + 6)	120	131	165	200	220	234	245	254	262	268	628

Förslag till investeringsbudget

Investeringspost (miljoner kronor)	2025	2026	2027	2028	2029	2030	2031	2032	2033	2034	Senare
Klintbergsparkens förskola, rivn. & nybyggnad (81 mnkr) 2024											
Nynäs Herrgård förskola (11 mnkr) 2023											
Stenebergsgården, teknisk rust (2,5 mnkr) 2023											
1. Ny förskola Brynäs											50
2. Ny förskola Brynäs											50
3. Ny förskola Brynäs											50
Summa totalt: 150 mnkr	0	0	0	0	0	0	0	0	0	0	150

Nordöstra förskoleområdet

Förskola	Fastställd maxkapacitet antal barn	Årshyra	Årshyra per barn	Yta	Yta per barn
Björke förskola	50	1 231 919	24 638	626	12,5
Bönans förskola	50	1 641 853	32 837	661	13,2
Daggmasken	24	536 844	22 369	425	17,7
Källbacken	75	1 149 088	15 321	1 066	14,2
Lindbacka förskola	80	1 615 963	20 200	1 039	13,0
Milbogården	90	1 343 962	14 933	904	10,0
Norrsundets förskola	60	1 982 682	33 045	1 911	31,9
Solkattens förskola	57	953 324	16 725	675	11,8
Solkatten 47:an	20	293 818	14 691	228	11,4
Svangården	80	1 495 265	18 691	910	11,4
Trödje förskola	40	748 852	18 721	393	9,8
Varvaterassen	80	1 223 504	15 294	775	9,7
Åbyggeby förskola	38	673 417	17 722	447	11,8
Älvgården	60	748 429	12 474	627	10,5
Pedagogisk omsorg (dagbarnvårdare)	10				
Summa kommunal verksamhet	814	15 638 920	19 212	10 687	13,1
Fristående förskolor	142				
Fristående pedagogisk omsorg	0				
Summa Gävle kommun	956				

Befolkningsprognos

Enligt prognosen ökar behovet med 8 förskoleplatser fram till 2033.

Åtgärdsplan till och med år 2033

- Bygga om Varva skola till förskola och bygga ihop med Daggmaskens förskola, +36 platser
- Avveckla Solkatten/1947 års skola, -20 platser

Åtgärdsplan efter år 2033

- Bygga ut Böna förskola, + 40 platser
- Nybyggnad förskola Gavlehov Östra, +120 platser

På sikt planeras Norrsundets förskola att rivas och återuppbyggas.

	2024	2025	2026	2027	2028	2029	2030	2031	2032	2033	Senare
Prognosförändring	-18	-20	-4	-3	2	17	14	11	6	2	
Åtgärdsplan, platser		36	-20								160
Akkumulerad kapacitet (Startvärde: 0)	18	74	58	61	58	42	27	16	10	8	168

Förslag till investeringsbudget

Investeringspost (miljoner kronor)	2025	2026	2027	2028	2029	2030	2031	2032	2033	2034	Senare
Gavlehov Östra, ny förskola											50
Varva förskola (Totalt 30 mnkr)	5,8										
Böna förskola, utbyggnad											20
Älvgården förskola, lastkaj och fönster	4										
Summa totalt: 79,8 mnkr	9,8	0	0	0	0	0	0	0	0	0	70

Sätra förskolområde

Förskola	Fastställd maxkapacitet antal barn	Årshyra	Årshyra per barn	Yta	Yta per barn
Majgården	72	1 528 374	21 227	1 151	16,0
Pingeltorps förskola	80	1 083 812	13 548	726	9,1
Skrindans förskola	55	776 753	14 123	590	10,7
Smultronstället	150	2 762 329	18 416	3 350	22,3
Sätragården	80	1 142 016	14 275	927	11,6
Ulvsätersgården	80	942 217	11 778	812	10,2
Vinbärsgården	80	2 017 648	25 221	899	11,2
Ängsullsgården	80	1 254 595	15 682	1 079	13,5
Pedagogisk omsorg (dagbarnvårdare)	4				
Summa kommunal verksamhet	681	11 507 744	16 898	9 534	14,0
Fristående förskolor	21				
Fristående pedagogisk omsorg	16				
Summa Gävle kommun	718				

Befolkningsprognos

Enligt prognosen minskar behovet med 213 förskoleplatser fram till 2033.

Åtgärdsplan till och med år 2033

- Smultronställets förskola rivs, - 150 platser
- Återuppbyggnad Smultronstället. + 160 platser

Åtgärdsplan efter år 2033

- Nybyggnad förskola Gavlehov Västra, + 80 platser

	2024	2025	2026	2027	2028	2029	2030	2031	2032	2033	Senare
Prognosförändring	-41	-47	-32	-32	-10	-14	-11	-9	-9	-8	
Åtgärdsplan, platser					-150		160				80
Akkumulerad kapacitet (Startvärde: + 25)	66	113	145	176	37	50	221	231	240	248	328

Förslag till investeringsbudget

Investeringspost (miljoner kronor)	2025	2026	2027	2028	2029	2030	2031	2032	2033	2034	Senare
Sätra, ny förskola, ersätta Smultronstället				30	30						
Gavlehov Västra, ny förskola											43
Summa totalt: 103 mnkr	0	0	0	30	30	0	0	0	0	0	43

Södra förskoleområdet

Förskola	Fastställd maxkapacitet antal barn	Årshyra	Årshyra per barn	Yta	Yta per barn
Almgården	80	2 795 254	34 941	1 138	14,2
Fruns Hage	36	511 603	14 211	340	9,4
Hedesunda förskola	40	703 186	17 580	417	10,4
Hedesunda förskola - i skolan	60	480 877	8 015	470	7,8
Mårdvägen	110	2 304 681	20 952	1 125	10,2
Olsbackagården	108	1 413 690	13 090	1 252	11,6
Rostock	38	524 463	13 802	328	8,6
Södergården	85	1 534 918	18 058	831	9,8
Uppfinnaren	40	961 099	24 027	384	9,6
Ytterharnäs	70	886 729	12 668	629	9,0
Pedagogisk omsorg (dagbarnvårdare)	11				
Summa kommunal verksamhet	678	12 116 500	17 871	6 914	10,2
Fristående förskolor	45				
Fristående pedagogisk omsorg	0				
Summa Gävle kommun	723				

Befolkningsprognos

Enligt prognosen ökar behovet med 202 förskoleplatser fram till 2033.

Åtgärdsplan till och med år 2033

- Avveckling Fruns hage, -36 platser
- Ta bort paviljonger på Olsbackagården (bygglov går ut 2026-12-31) – 40 platser

Åtgärdsplan efter år 2033

- Nybyggnad Kungsbäck, + 120 platser
- Tillbyggnad Olsbackagården med två avdelningar, + 40 platser
- Furuvik ny förskola, + 120 platser

	2024	2025	2026	2027	2028	2029	2030	2031	2032	2033	Senare
Prognosförändring	-19	3	27	25	33	37	33	28	20	16	
Åtgärdsplan, platser	-76										280
Akkumulerad kapacitet (Startvärde: +4)	-53	-56	-83	-108	-141	-178	-211	-238	-258	-274	6

Förslag till investeringsbudget

Investeringspost (miljoner kronor)	2025	2026	2027	2028	2029	2030	2031	2032	2033	2034	Senare
Olsbackagården, ersätta paviljong											20
Kungsbäck, ny förskola											50
Furuvik, ny förskola											50
Summa totalt: 120 mnkr	0	0	0	0	0	0	0	0	0	0	120

Sörby förskoleområde

Förskola	Fastställd maxkapacitet antal barn	Årshyra	Årshyra per barn	Yta	Yta per barn
Andersbergsgården	69	798 920	11 579	736	10,7
Apelgården	38	433 958	11 420	317	8,3
Apollogården	100	2 566 115	25 661	965	9,7
Björngården	38	563 550	14 830	449	11,8
Hemlingborg	120	3 482 786	29 023	1 507	12,6
Korpvägens förskola	80	1 437 217	17 965	750	9,4
Norrskensgården	140	3 447 217	24 623	1 854	13,2
Orion	72	1 117 992	15 528	959	13,3
Sörby förskola	120	3 259 048	27 159	1 567	13,1
Tummelisgården	100	1 264 358	12 644	952	9,5
Vallbacksgården	100	1 453 010	14 530	1 354	13,5
Pedagogisk omsorg (dagbarnvårdare)	3				
Summa kommunal verksamhet	960	18 387 014	19 153	11 410	11,9
Fristående förskolor	102				
Fristående pedagogisk omsorg	25				
Summa Gävle kommun	1 087				

Befolkningsprognos

Enligt prognosen minskar behovet med 123 förskoleplatser fram till 2033.

Åtgärdsplan till och med år 2033

- Rivning av Andersbergsgården och återuppbyggnad -69 +100, totalt +31 platser
- Säga upp paviljonger vid Apollogården (bygglov går ut 2030-12-31) – 60 platser
- Avveckling av Tummelisgårdens paviljong, -20 platser

Åtgärdsplan efter år 2033

- Utbyggnad av Björngården med två avdelningar, +40 platser
- Ny förskola Hemsta, + 100 platser
- Rivning av Vallbacksgårdens paviljong samt ersättning -20+40, +20 platser

	2024	2025	2026	2027	2028	2029	2030	2031	2032	2033	Senare
Prognosförändring	-43	-26	-19	-13	-7	-3	-3	-2	-4	-4	
Åtgärdsplan, platser	-80		-69	100							160
Akkumulerad kapacitet (Startvärde: +110)	73	99	49	162	168	172	174	177	181	184	3449

Förslag till investeringsbudget

Investeringspost (miljoner kronor)	2025	2026	2027	2028	2029	2030	2031	2032	2033	2034	Senare
Björngården, utbyggnad											35
Andersbergsgården, rivning & nybyggnad			50								
Vallbacksgården, rivning. paviljong och ersättning											20
Ny förskola Hemsta											45
Summa totalt: 150 mnkr	0	0	50	0	0	0	0	0	0	0	100

Valbo förskoleområde

Förskola	Fastställd maxkapacitet antal barn	Årshyra	Årshyra per barn	Yta	Yta per barn
Fridebo förskola	100	2 694 817	26 948	1 206	12,1
Guldsmedens förskola	57	1 445 910	25 367	763	13,4
Häcklinge förskola	60	1 646 705	27 445	937	15,6
Lergöken	95	1 594 136	16 780	1 076	11,3
Markheden	100	1 530 923	15 309	1 133	11,3
Närbogården	78	1 085 761	13 920	722	9,3
Sofiedalsgården	100	2 088 721	20 887	1 114	11,1
Tallåsgården	78	1 287 090	16 501	825	10,6
Trollgården	60	884 475	14 741	655	10,9
Pedagogisk omsorg (dagbarnvårdare)	0				
Summa kommunal verksamhet	728	14 258 538	19 586	8 431	11,6
Fristående förskolor	37				
Fristående pedagogisk omsorg	6				
Summa Gävle kommun	771				

Befolkningsprognos

Enligt prognosen ökar behovet med 124 förskoleplatser fram till 2033.

Åtgärdsplan till och med år 2033

- Markhedens förskola rivs och återuppbyggs som en större enhet, + 40 platser

Åtgärdsplan efter år 2033

Inga åtgärder finns planerade efter 2033.

	2024	2025	2026	2027	2028	2029	2030	2031	2032	2033	Senare
Prognosförändring	-15	2	17	1	30	26	22	18	12	10	
Åtgärdsplan, platser						40					
Akkumulerad kapacitet (Startvärde: +58)	73	71	54	53	23	36	14	-4	-16	-26	-26

Förslag till investeringsbudget

Investeringspost (miljoner kronor)	2025	2026	2027	2028	2029	2030	2031	2032	2033	2034	Senare
Markhedens förskola, riva och återuppbygga				60							
Summa totalt: 60 mnkr	0	0	0	60	0	0	0	0	0	0	0

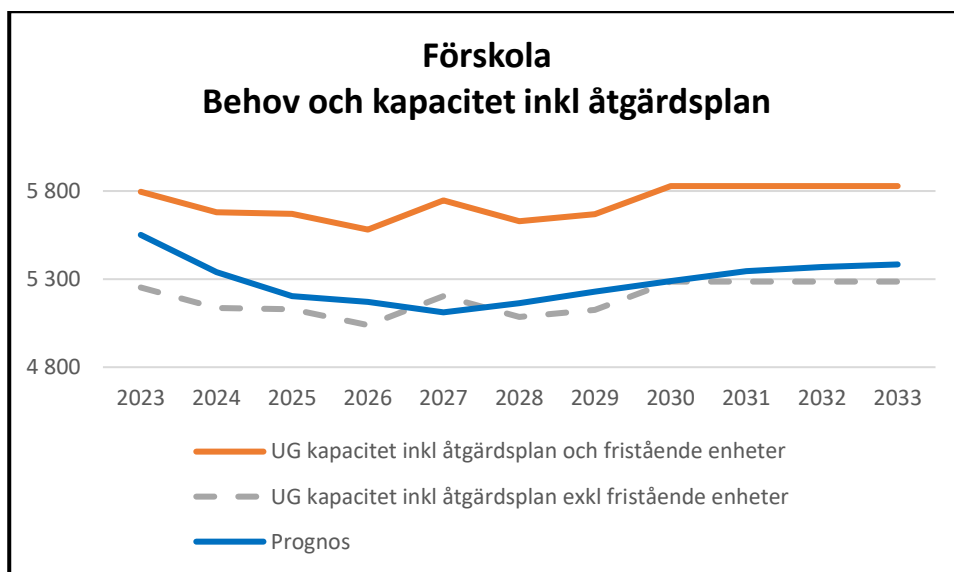
Behov och åtgärdsplan samtliga förskoleområden

Utifrån befintlig kapacitet och planerade åtgärder kommer det att finnas en överkapacitet av förskoleplatser fram till år 2033 i Gävle kommun. Med hjälp av planerade åtgärder kommer platsbehovet i de olika områdena att tillgodoses i takt med att behovet ökar. Förklaringen till att det under några år blir en överkapacitet är att behovet av platser geografiskt inte överensstämmer med lediga platser. En annan förklaring är att byggnationer kan vara styrda till viss tid på grund av andra faktorer så som till exempel bostadsbyggnande och förskolornas tekniska status.

Under planeringsperioden till och med 2033 ökar antalet förskoleplatser med 33 platser enligt åtgärdsplanen.

	2024	2025	2026	2027	2028	2029	2030	2031	2032	2033	Senare
Prognosförändring	-211	-130	-27	-52	55	67	60	47	24	15	
Åtgärdsplan, platser	-116	-9	-89	165	-118	40	160	0	0	0	1040
Akkumulerad kapacitet	95	216	155	372	199	171	272	225	200	185	1225

Åtgärdsplanen innefattar vissa år flera objekt och åtgärder och antal platser som anges är nettoplatser. De senaste åren har befolkningsprognosen varierat oerhört mycket från år till år. Detta leder till en viss osäkerhet kring framtida behov vilket gör att befolkningsutvecklingen måste följas noga kommande år. Planerade nybyggnader som senarelagts kan komma att behöva tidigareläggas.



Investeringsbudget samtliga förskoleområden

Under planeringsperioden till och med 2034 planeras investeringsåtgärder för ca 230 mnkr.

Investeringspost (miljoner kronor)	2025	2026	2027	2028	2029	2030	2031	2032	2033	2034	Senare
Summa totalt: 712,8 mnkr	9,8	50	50	90	30	0	0	0	0	0	483

GRUNDSKOLA

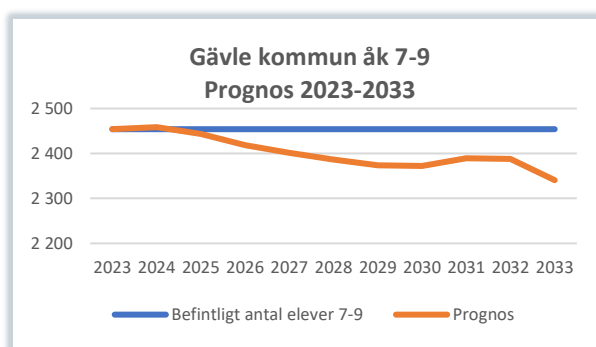
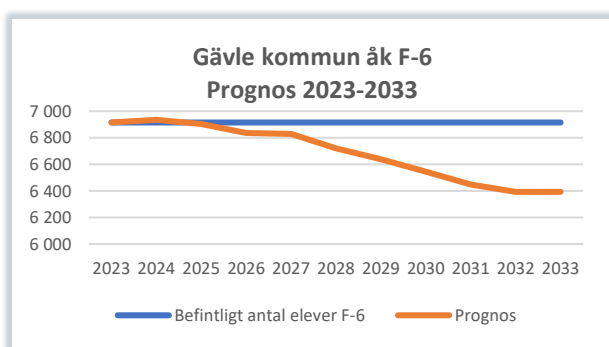
Utbildning Gävle har idag 31 grundskolor varav 30 skolor finns i Gavlefastigheters ägda lokaler.

Behov av grundskola i Gävle Kommun

Nedan visas en sammanställning av antalet elever som idag går i kommunal skola samt hur elevantalet förändras enligt prognosen (100%) fram till 2033.

Rektorsområde	Befintliga elever		Antal elever enl prognos		Antal elever enl prognos		Antal enl prognos	
	Åk F-6	Åk 7-9	Åk F-6	Förändring	Åk 7-9	Förändring	Åk F-9	Förändring
Bergby	615	79	571	-44	88	9	660	-34
Lillhagen	1 137	361	1 217	80	344	-17	1 560	62
Sofiedal	1 196	511	1 182	-14	481	-30	1 663	-44
Nynäs	979	444	885	-94	433	-11	1 318	-105
Stigslund	837	334	865	28	353	19	1 218	47
Sätra	748	198	480	-268	142	-56	622	-324
Vallback	1 403	527	1 188	-215	525	-2	1 713	-217
Total	6 915	2 454	6 388	-527	2 368	-86	8 755	-614

Enligt prognosen kommer det totala behovet av platser för åk F-6 att minska med 527 platser och behovet för åk 7-9 att minska med 86 platser. Dock skiljer sig prognosen mellan årskurserna i de olika geografiska områdena. Nyligen färdigställda byggprojekt och de som är i genomförandefasen beslutades med tidigare års befolkningsprognoser som grund. Dessa prognoser var betydligt högre än årets prognos. Den minskande prognosen gör att vissa planerade åtgärder kan skjutas i tid. Vidare kan friskoleetableringar eller avvecklingar påverka behovet av elevplatser.



Bergby rektorsområde

Skolenhet	Åk F-3	Åk 4-6	Åk 7-9	ASG	Anpassad grundskola	Antal elever idag	Bedömd kapacitet	Teoretisk kapacitet	Elevprognos 2033	Andel som söker kommunal skola
Bergby centralskola, åk F-9	112	95	79			286	548	569	-14	-14
Björke skola, åk F-3	51					51	100	100	10	9
Milboskolan, åk F-6	158	177		10		345	375	425	-55	-48
Trödje skola, åk F-3	22					22	50	50	19	18
Summa:	343	272	79	10	0	704	1 073	1 144	-40	-34

Befolkningsprognos

Prognosen fram till år 2033 visar en minskning av elever. Den prognostiserade minskningen fram till 2033 är 34 elever (åk F-6 minskar med 44 elever och åk 7–9 ökar med 9 elever).

Åtgärdsplan till och med år 2033

Det finns inga planerade åtgärder innan 2033.

Åtgärdsplan efter år 2033

Det finns inga planerade åtgärder efter år 2032.

Sammanställning elevplatser efter åtgärdsplan

Årskurs F-6	Över- & under kapacitet 2023	2024	2025	2026	2027	2028	2029	2030	2031	2032	2033	Senare
Prognosförändring		1	-6	-28	8	0	-9	-7	-10	-3	4	
Åtgärdsplan, platser												
Akkumulerad kapacitet	268	267	273	301	293	293	302	309	319	322	318	318

Årskurs 7-9	Över- & under kapacitet 2023	2024	2025	2026	2027	2028	2029	2030	2031	2032	2033	Senare
Prognosförändring		7	2	7	-5	-3	-7	5	5	5	-7	
Åtgärdsplan, platser												
Akkumulerad kapacitet	101	94	92	85	90	93	100	95	90	84	91	91

Förslag till investeringsbudget

Investeringspost (miljoner kronor)	2025	2026	2027	2028	2029	2030	2031	2032	2033	2034	Senare
Inga investeringsåtgärder planerade											
Summa totalt: 0 mnkr	0	0	0	0	0	0	0	0	0	0	0

Lillhagen rektorsområde

Skolenhet	Åk F-3	Åk 4-6	Åk 7-9	ASG	Anpassad grundskola	Antal elever idag	Bedömd kapacitet	Teoretisk kapacitet	Elevprognos 2033	Andel som söker kommunal skola
Lillhagsskolan, åk F-9	184	151	361	8		704	728	728	-85	-77
Sjöängsskolan, åk F-6	199	138				337	393	405	-7	-6
Vikingaskolan, åk F-6	283	182				465	525	525	160	145
Vikingaskolan paviljong							90	120		
Summa:	666	471	361	8	0	1 506	1 736	1 778	68	62

Befolkningsprognos

Enligt prognosen ökar behovet av elevplatser med 62 platser.

Åtgärdsplan till och med år 2033

- De tillfälliga paviljongerna på Vikingaskolan avvecklas, -90 platser
- Anpassning Vikingaskolan samt köksombyggnad

Åtgärdsplan efter år 2033

Sjöängsskolan kan på sikt byggas ut med 270 platser men det bedöms inte vara aktuellt inom överskådlig tid.

Sammanställning elevplatser efter åtgärdsplan

Årskurs F-6	Över- & under kapacitet 2023	2024	2025	2026	2027	2028	2029	2030	2031	2032	2033	Senare
Prognosförändring		45	18	6	28	-3	-9	3	-8	3	7	
Åtgärdsplan, platser								-90				270
Akkumulerad kapacitet	239	194	175	170	142	146	154	61	69	66	59	329

Årskurs 7-9	Över- & under kapacitet 2023	2024	2025	2026	2027	2028	2029	2030	2031	2032	2033	Senare
Prognosförändring		-14	11	5	27	0	-1	1	5	-6	-5	
Åtgärdsplan, platser												
Akkumulerad kapacitet	-1	13	2	-3	-30	-30	-30	-30	-36	-30	-25	-25

Förslag till investeringsbudget

Investeringspost (miljoner kronor)	2025	2026	2027	2028	2029	2030	2031	2032	2033	2034	Senare
Sjöäng, nybyggnad skola											130
Vikingaskolan, ombyggnad och köksrenovering					xx						
Summa totalt: 130 + xx mnkr	0	0	0	0	0	0	0	0	0	0	130

Nynäs rektorsområde

Skolenhet	Åk F-3	Åk 4-6	Åk 7-9	ASG	Anpassad grundskola	Antal elever idag	Bedömd kapacitet	Teoretisk kapacitet	Elevprognos 2033	Andel som söker kommunal skola
Andersbergsskolan, åk F-3	158					158	300	327	-96	-67
Hedesunda skola, åk F-6	106	70				176	184	380	39	36
Nynässkolan, åk 7-9			444			444	630	680	-20	-11
Solängsskolan, åk F-6	359	180			26	565	700	760	-164	-115
Ytterharnäs skola, åk F-6	70	36				106	100	100	61	51
Ytterharnäs skola paviljong							25	50		
Summa:	693	286	444	0	26	1 449	1 939	2 297	-180	-105

Befolkningsprognos

Prognosen visar en minskning med 105 elever. Åk F-6 minskar med 94 elever och åk 7-9 minskar med 11 elever.

Åtgärdsplan till och med år 2033

- Andersbergsskolan anpassas till åk F-3, treparallellig – pågår

Åtgärdsplan efter år 2033

- Ny skola i Furuviik för åk F-6

Sammanställning elevplatser efter åtgärdsplan

Årskurs F-6	Över- & under kapacitet 2023	2024	2025	2026	2027	2028	2029	2030	2031	2032	2033	Senare
Prognosförändring		-9	-26	-4	-32	-28	-27	-34	-29	-12	0	
Åtgärdsplan, platser												XXX
Akkumulerad kapacitet	529	538	564	568	600	628	654	688	717	729	729	729

Årskurs 7-9	Över- & under kapacitet 2023	2024	2025	2026	2027	2028	2029	2030	2031	2032	2033	Senare
Prognosförändring		24	5	-27	-3	-5	2	-1	1	2	-18	
Åtgärdsplan, platser												
Akkumulerad kapacitet	186	162	157	184	187	193	191	192	191	189	206	206

Förslag till investeringsbudget

Investeringspost (miljoner kronor)	2025	2026	2027	2028	2029	2030	2031	2032	2033	2034	Senare
Andersbergsskolan, rust & anpassning (40 mnkr)											
Furuviik, ny skola											150
Ytterharnäs förskola/skola köksrust											
Summa totalt: 150 mnkr	0	0	0	0	0	0	0	0	0	0	150

Sofiedal rektorsområde

Skolenhet	Åk F-3	Åk 4-6	Åk 7-9	ASG	Anpassad grundskola	Antal elever idag	Bedömd kapacitet	Teoretisk kapacitet	Elevprognos 2033	Andel som söker kommunal skola
Alborga skola, åk F-3	84					84	135	135	-8	-8
Forsbacka skola, åk F-6	65	51				116	318	318	-36	-36
Hagaströmsskolan, åk F-6	184	142				326	368	388	13	13
Hagaströmsskolan paviljong							56	60		
Ludvigsbergsskolan, åk F-6	246	205				451	552	576	-47	-46
Sofiedalskolan, åk F-9	82	137	511	20		750	714	714	32	33
Sofiedalskolan paviljong							92	112		
Summa:	661	535	511	20	0	1 727	2 235	2 303	-46	-44

Befolkningsprognos

Enligt prognosen kommer behovet av elevplatser att minska med 44 platser.

Åtgärdsplan till och med år 2033

- Sofiedalsskolan F-6 rivs och återuppbyggs, +56 platser F-6 samt +60 platser 7-9 (ytterligare 100 platser måste skapas om Alborga skolas verksamhet flyttas till Sofiedal)
- Sofiedalsskolans tillfälliga paviljong avvecklas senast 2031-04-19, -92 platser
- Hagaströmsskolans tillfälliga paviljong avvecklas senast 2029-12-31, -56 platser
- Hagaströmsskolans idrottssal rivs och ersätts med nybyggnad

Åtgärdsplan efter år 2033

En beredning är gjord för att säkerställa mark för ytterligare en idrottshall i anslutning till Valbo Sportcentrum om behov uppstår.

Sammanställning elevplatser efter åtgärdsplan

Årskurs F-6	Över- & under kapacitet 2023	2024	2025	2026	2027	2028	2029	2030	2031	2032	2033	Senare
Prognosförändring		9	-9	-15	21	-21	-2	-1	-8	0	15	
Åtgärdsplan, platser			-56			56		-62				
Akkumulerad kapacitet	515	506	459	473	453	530	532	471	478	478	464	464

År 2025 (Hagaströmsskolans paviljong avvecklas)

År 2030 (Sofiedalsskolan återuppbyggs +56, Sofiedalsskolans paviljong avvecklas -62)

Årskurs 7-9	Över- & under kapacitet 2023	2024	2025	2026	2027	2028	2029	2030	2031	2032	2033	Senare
Prognosförändring		-10	-3	-12	-1	-2	-7	-9	5	2	1	
Åtgärdsplan, platser						60		-30				
Akkumulerad kapacitet	-7	3	6	18	19	81	88	67	62	59	58	58

År 2030 (Sofiedalsskolan återuppbyggs +60, Sofiedalsskolans paviljong avvecklas -30)

Förslag till investeringsbudget

Investeringspost (miljoner kronor)	2025	2026	2027	2028	2029	2030	2031	2032	2033	2034	Senare
Hagaströmsskolan idrottshall (45 mnkr)	2	27	15								
Sofiedalsskolan 7-9, byggnad 2-3 värmelaster					3						
Sofiedalskolan F-6, riva och återuppbygga		25	50	25							
Sofiedalsskolan 7-9, byggnad 1, allmän rust					30						
Sofiedalskolan, ny idrottshall											50
Sofiedalskolan markanläggning			4								
Summa totalt: 231 mnkr	2	52	69	25	33	0	0	0	0	0	50

Stigslund rektorsområde

Skolenhet	Åk F-3	Åk 4-6	Åk 7-9	ASG	Anpassad grundskola	Antal elever idag	Bedömd kapacitet	Teoretisk kapacitet	Eleverprognos 2033	Andel som söker kommunal skola
Stigslunds skola, åk F-9	100	155	334			589	818	843	29	19
Strömsbro skola, åk F-6	198	121				319	368	392	16	13
Tallbackens skola, åk F-6	126	68				194	368	380	16	14
Åbyggeby skola, åk F-3	69					69	51	67	1	1
Åbyggeby skola paviljong							17	30		
Summa:	493	344	334	0	0	1 171	1 622	1 712	62	47

Befolkningsprognos

Prognosen visar en ökning med 47 elever fram till 2033 (åk F-6 ökar med 28 elever och åk 7-9 ökar med 19 elever).

Åtgärdsplan till och med år 2033

- Åbyggeby skolas paviljong avvecklas, - 17 platser
- Åbyggeby skola utbyggnad, + 50 platser

Åtgärdsplan efter år 2033

- Stigslunds skola åk F-6, rivning och återuppbyggnad del av skola, (-75+75) +0 platser
- Stigslunds skola åk 7-9, 3 befintliga klassrum övergår till högstadiet, +90 platser

Sammanställning elevplatser efter åtgärdsplan

Årskurs F-6	Över- & under kapacitet 2023	2024	2025	2026	2027	2028	2029	2030	2031	2032	2033	Senare
Prognosförändring		8	29	19	2	2	-4	-6	-1	-9	-6	
Åtgärdsplan, platser			33									0
Akkumulerad kapacitet	335	327	331	312	310	308	312	318	319	329	335	335

År 2025 (Åbyggeby skola utbyggnad +50, Åbyggeby skolas paviljong avvecklas -17)

Årskurs 7-9	Över- & under kapacitet 2023	2024	2025	2026	2027	2028	2029	2030	2031	2032	2033	Senare
Prognosförändring		14	-15	-3	-2	8	8	4	4	8	2	
Åtgärdsplan, platser												90
Akkumulerad kapacitet	116	102	117	120	122	114	106	102	98	90	87	177

Förslag till investeringsbudget

Investeringspost (miljoner kronor)	2025	2026	2027	2028	2029	2030	2031	2032	2033	2034	Senare
Stigslunds skola F-6, rivning del av och återuppbyggnad											30
Åbyggeby skola, ersättning paviljong	20										
Summa totalt: 50 mnkr	20	0	0	0	0	0	0	0	0	0	30

Sätra rektorsområde

Sättras rektorsområde har en speciell organisation gällande årskursgruppering för att främja en ökad integration med likvärdig skola för alla.

Skolenhet	Åk F-3	Åk 4-6	Åk 7-9	ASG	Anpassad grundskola	Antal elever idag	Bedömd kapacitet	Teoretisk kapacitet	Elevprognos 2033	Andel som söker kommunal skola
Lilla Sättraskolan, åk 4-5		158			19	177	355	448	-100	-59
Stora Sättraskolan, åk 6-9		69	198	7	18	292	497	572	-157	-82
Sätraängsskolan, åk F	151					151	200	200	-66	-49
Ulvstätterskolan, åk 1-3	370				39	409	437	692	-156	-134
Summa:	521	227	198	7	76	1 029	1 489	1 912	-479	-324

Befolkningsprognos

Enligt prognosen kommer behovet av elevplatser att minska med 324 platser fram till år 2033. För åk F-6 innebär det ett minskat behov med 268 platser och för åk 7-9 ett minskat behov med 56 platser.

Åtgärdsplan till och med år 2033

- Sätraängsskolans paviljonger avvecklas, - 145 platser
- Ulvstätterskolan, anpassning och renovering för att möjliggöra paviljongernas avveckling

Åtgärdsplan efter år 2033

Inga åtgärder planeras i Sätra efter 2033.

Sammanställning elevplatser efter åtgärdsplan

Årskurs F-6	Över- & under kapacitet 2023	2024	2025	2026	2027	2028	2029	2030	2031	2032	2033	Senare
Prognosförändring		-31	-29	-34	-32	-53	-35	-39	-31	-23	-16	
Åtgärdsplan, platser			-145									
Akkumulerad kapacitet	92	123	7	40	72	125	160	199	230	253	269	269

Årskurs 7-9	Över- & under kapacitet 2023	2024	2025	2026	2027	2028	2029	2030	2031	2032	2033	Senare
Prognosförändring		-27	-1	-15	-14	-11	-20	-9	-20	-11	-28	
Åtgärdsplan, platser												
Akkumulerad kapacitet	274	301	302	317	331	342	362	371	392	403	431	431

Förslag till investeringsbudget

Investeringspost (miljoner kronor)	2025	2026	2027	2028	2029	2030	2031	2032	2033	2034	Senare
Ulvstätterskolan, ombyggnad kök o anpassning			xx								
Summa totalt: 0 mnkr	0	0	xx	0	0	0	0	0	0	0	0

Vallback rektorsområde

Skolenhet	Åk F-3	Åk 4-6	Åk 7-9	ASG	Anpassad grundskola	Antal elever idag	Bedömd kapacitet	Teoretisk kapacitet	Elevprognos 2033	Andel som söker kommunal skola
Fridhemsskolan, åk F-6						0			0	0
Hemlingborg, åk F-6	271	225				496	552	630	32	43
Staffansskolan Brynäs, åk 3-6	37	142				179	420	450	-155	-119
Staffansskolan Staffan, åk F-2	225					225	450	550	-117	-90
Sörbyskolan, åk F-6	296	207		8	25	536	633	658	-52	-49
Vallbacksskolan, åk 7-9			527	15	31	573	574	624	-2	-2
Summa:	829	574	527	23	56	2 009	2 629	2 912	-295	-217

Befolkningsprognos

Prognosen visar en minskning med 217 elever. Åk F-6 minskar med 215 elever och åk 7-9 minskar med 2 elever.

Åtgärdsplan till och med år 2033

- Rivning och återuppbyggnad av Fridhemsskolan, F-3 tvåparallellig, +200 platser

Utbildningsnämndens beslut

Att bygga Fridhemsskolan som en två-parallellig F-6 skulle ge ytterligare ett överskott av 368 elevplatser i Vallbacks rektorsområde. Från 2028 och framåt skulle då antalet överskott av elevplatser i rektorsområdet vara över 1000 för årskurserna F-6. En F-6 skola skulle dessutom ge ökade verksamhets- och hyreskostnader med cirka 30 mkr/året för utbildningsnämnden. Nämnden ser att en möjlig väg skulle vara att bygga en F-3 skola med cirka 200 elever med öppning 2027. Det skulle minska investeringskostnaderna, överskottet av elevplatser samt halvera verksamhets- och hyreskostnaderna. Skolan kan sedan byggas ut med årskurserna 4-6 när behov uppstår. Investeringen för Fridhemsskolan omprövas i investeringsprocessen.

Åtgärdsplan efter år 2033

Det finns inga planerade åtgärder i området efter år 2033.

Sammanställning elevplatser efter åtgärdsplan

Årskurs F-6	Över- & under kapacitet 2023	2024	2025	2026	2027	2028	2029	2030	2031	2032	2033	Senare
Prognosförändring		4	-20	-35	-20	-53	-35	-49	-52	-30	-3	
Åtgärdsplan, platser				200								
Akkumulerad kapacitet	519	515	535	769	789	842	877	926	978	1 008	1 011	1 011

Årskurs 7-9	Över- & under kapacitet 2023	2024	2025	2026	2027	2028	2029	2030	2031	2032	2033	Senare
Prognosförändring		13	-1	-1	-1	-10	7	7	16	-8	-23	
Åtgärdsplan, platser												
Akkumulerad kapacitet	1	-12	-11	-10	-8	2	-5	-11	-28	-20	3	3

Förslag till investeringsbudget

Investeringspost (miljoner kronor)	2025	2026	2027	2028	2029	2030	2031	2032	2033	2034	Senare
Fridhemsskolan, rivning & nybyggnad (100 mnkr)		50	50								
Summa totalt: 100 mnkr	0	50	50	0	0	0	0	0	0	0	0

Behov och åtgärdsplan samtliga rektorsområden

Utifrån befintlig kapacitet och planerade åtgärder kommer det att finnas en överkapacitet av elevplatser även efter år 2033 i Gävle kommun. Förklaringen till överkapaciteten är att elevprognosen sjunkit drastiskt flera år samtidigt som flera byggprojekt redan startats eller slutförts. Den största anledningen är att klasserna inte fylls upp enligt maxkapacitet samt att överkapaciteten är spridd på de olika skolorna. Det är endast ett fåtal skolor som har utnyttjade klassrum och dessa skolor kan vara svåra att nyttja utifrån dess geografiska lägen. En annan förklaring är att byggnationer kan vara styrda till viss tid på grund av andra faktorer så som till exempel bostadsbyggande och byggnadernas tekniska status.

Under planeringsperioden till och med 2033 planeras bara nya byggnationer som avser att riva och återuppbygga eller renovera skolor utifrån att den tekniska livslängden uppnåtts.

Sammanställning elevplatser och nyckeltal

Skolenhet	Årshyra per elev	Yta per elev idag	Yta per elev enligt bedömd kapacitet
Bergby centralskola, åk F-9	27 798	21,6	11,3
Björke skola, åk F-3	35 049	18,4	9,4
Milboskolan, åk F-6	13 074	14,4	13,3
Trödje skola, åk F-3	77 968	40,6	17,9
Lillhagsskolan, åk F-9	17 494	15,2	14,7
Sjöängsskolan, åk F-6	15 268	16,9	14,5
Vikingaskolan, åk F-6	13 201	12,5	11,1
Alborga skola, åk F-3	17 365	15,5	9,7
Forsbacka skola, åk F-6	33 801	32,9	12,0
Hagaströmsskolan, åk F-6	15 261	14,1	12,5
Ludvigsbergsskolan, åk F-6	13 868	15,1	12,3
Sofiedalskolan, åk F-9	19 716	14,2	13,2
Andersbergsskolan, åk F-6	32 743	35,0	18,4
Hedesunda skola, åk F-6	19 038	20,5	19,6
Nynässkolan, åk 7–9	31 416	22,4	15,8
Solängsskolan åk F-6	27 388	21,2	16,3
Ytterharnäs skola, åk F-6	34 469	22,6	24,0
Stigslunds skola, åk F-9	22 923	17,9	12,9
Strömsbro skola, åk F-6	24 844	15,2	13,2
Tallbackens skola, åk F-6	48 375	23,6	12,4
Åbyggeby skola, åk F-3	14 541	9,6	9,8
Lilla Sätterskolan, åk 4–5	20 900	16,8	7,5
Stora Sätterskolan, åk 6–9	27 503	31,1	17,7
Sätraängsskolan, åk F	30 595	9,2	7,0
Ulvsätterskolan, åk 1–3	11 424	12,4	10,5
Fridhemsskolan, åk F-6	0	0,0	0,0
Hemlingborg skola, F-6	29 090	14,7	13,2
Staffansskolan Brynäs, åk 3–6	68 430	41,9	17,8
Staffansskolan Staffan, åk F-2	24 478	26,8	13,4
Sörbyskolan, åk F-6	28 494	18,2	14,7
Vallbacksskolan, åk 7–9	22 787	18,5	17,5

Sammanställning elevplatser efter åtgärdsplan

Åtgärdsplanen innefattar vissa år flera objekt och åtgärder och antal platser som anges i tabellerna nedan är nettoplatser.

Årskurs F-6	Över- & under kapacitet 2023	2024	2025	2026	2027	2028	2029	2030	2031	2032	2033	Senare
Prognosförändring		27	-42	-91	-25	-155	-121	-132	-139	-74	0	
Åtgärdsplan, platser		0	-168	200	0	56	0	-152	0	0	0	270
Akkumulerad kapacitet	2 497	2 470	2 343	2 634	2 659	2 871	2 992	2 972	3 111	3 185	3 185	3 455

Överkapaciteten ovan är baserad på en teoretisk kapacitetsbedömning. I verkligheten är det omöjligt att fylla alla klasser enligt den bedömda kapaciteten då efterfrågan i varje årskurs och område varierar. Det finns också några skolor som är svåra att fylla upp pga sitt geografiska läge.

Årskurs 7-9	Över- & under kapacitet 2023	2024	2025	2026	2027	2028	2029	2030	2031	2032	2033	Senare
Prognosförändring		7	-2	-46	1	-24	-18	-4	17	-7	-77	
Åtgärdsplan, platser		0	0	0	0	60	0	-30	0	0	0	90
Akkumulerad kapacitet	670	663	666	711	710	795	813	786	769	776	853	943

Cirka 200 platser av högstadiets överkapacitet finns på Nynässkolan. Övriga högstadieskolor kan fylla upp klasser samt att inte använda sig av hemklassrum till åk 8 och 9 för att uppnå bedömd maxkapacitet.

Investeringsbudget samtliga rektorsområden

Investeringspost (miljoner kronor)	2025	2026	2027	2028	2029	2030	2031	2032	2033	2034	Senare
Summa totalt: 461 mnkr	22	102	119	25	33	0	0	0	0	0	360

Från 2025 till och med 2034 planeras investeringsåtgärder för ca 251 mnkr exklusive Ulvsätersskolan och Vikingaskolan där beredningar pågår. Investeringarna avser till största del återuppbyggnad efter rivning då vissa fastigheter är tekniskt eftersatta.

GYMNASIESKOLA

Kommunen har tre kommunala gymnasieskolor: Borgarskolan, Vasaskolan och Polhemsskolan.

Sammanställning kapacitet och prognos

Skolenhet	Antal elever 2023	Bedömd kapacitet	Prognos 2033
Borgarskolan (inkl. IM 78 elever)	865	1 000	
Polhemsskolan (inkl. IM 28 och anpassad skola 83 elever)	1 302	1 700	
Vasaskolan (inkl. IM 13 elever)	874	1 200	
Summa:	3 041	3 900	69

Den bedömda kapaciteten är en uppskattning och är svår att bedöma då den varierar utifrån vilket program som finns i lokalerna. Uppgifterna i detta dokument bygger på befolkningsprognoser som erhöles från Styrning och stöd 2023-05-12. IM-gymnasiet har totalt 119 elever varav 78 elever är placerade på Borgarskolan, 13 elever på Vasaskolan och 28 elever på Polhemsskolan.

År	Elevprognos
2024	55
2025	50
2026	58
2027	8
2028	-19
2029	-35
2030	-25
2031	-14
2032	-14
2033	7
	69

Befolkningsprognosen visar att behovet ökar med 69 gymnasieplatser fram till år 2033. Den procentuella efterfrågan har de senaste åren varierat mellan 102–104%. Med ett intag på 103% ökar behovet till 71 platser. Den stora elevökningen kommer enligt senaste prognosen år 2024–2026.

Enligt prognosen kommer gymnasieskolan att ha en överkapacitet med 790 elevplatser år 2033. Eftersom lokalernas kapacitet kan vara svår att nyttja beroende på vilka program som eleverna söker kan överkapacitet vändas till underkapacitet på kort tid. Om friskolorna ökar i omfattning kommer behovet av tillkommande kommunala platser att minska och vice versa. För att kunna möta elevernas programval som kan variera från år till år behövs en viss överkapacitet på de olika skolorna. Gymnasieskolan står inför en förändring gällande programutbudet. Diskussion förs med närliggande kommuner i ett dimensioneringsarbete gällande samordning av programutbudet gällande gymnasieutbildningar och vuxenutbildningar. Detta arbete pågår och kan påverka gymnasieskolans lokaler på sikt.

Omvärldsbevakning

Regeringen beslutade i mars 2018 att uppdraga åt en särskild utredare att föreslå hur utbildning inom gymnasieskolan kan planeras och dimensioneras utifrån regionala och nationella kompetensbehov. Implementering av Stjernkvists åtgärder börjar träda i kraft i juli 2023 och tillämpas från 2025.

Även Gymnasiekommissionen har ett uppdrag att analysera behoven av förändringar till reformer som kan komma att påverka framtida behov av lokaler.

Åtgärdsplan till och med 2033

Vasaskolan

- Nybyggnad av undervisningslokaler samt ny matsal, + 250 elever
- Vasaskolans huvudbyggnad renoveras
- Omställning av fd matsal till idrottslokaler
- Se över möjligheten att avveckla Östra skolan. Avveckling förordas då det är en liten enhet som är belägen en bit bort från Vasaskolans övriga lokaler.

Campus Nynäs

- Campus Nynäs befintliga kök/matsal samt Nynäsparkens förskola rivs
- Nybyggnad kök/matsal, bibliotek, idrotts- och undervisningslokaler, + 300 elever (etapp 1)

Polhemsskolan

- Utbyggnad av matsal för att skapa fler sittplatser
- Polhem P1, omklädningsrum idrott, rivning och återuppbyggnad

Åtgärdsplan efter 2033

Campus Nynäs

- Nybyggnad undervisningslokaler vid Västertull, + 450 elever (etapp 2)

Sammanställning elevplatser efter åtgärdsplan

Skolenhet	Totalt antal elever enligt plan	Förändring antal platser
Borgarskolan, nybyggnad etapp 1	1 750	+300
Borgarskolan, nybyggnad etapp 2		+450
Polhemsskolan	1 700	0
Vasaskolan	1 450	+250
Summa:	4 900	+1 000

Sammanställning elevplatser efter åtgärdsplan kopplat till prognos

Gymnasiet	Över- & under kapacitet 2023	2024	2025	2026	2027	2028	2029	2030	2031	2032	2033	Senare
Prognosförändring		55	50	58	8	-19	-35	-25	-14	-14	7	
Åtgärdsplan, platser			250								300	450
Akkumulerad kapacitet	850	795	995	937	930	948	984	1 008	1 023	1 037	1 331	1 781

Förslag investeringsbudget

Investeringspost (miljoner kronor)	2025	2026	2027	2028	2029	2030	2031	2032	2033	2034	Senare
Vasaskolan tillbyggn. & renovering (351,5 mnkr)	36,5										
Borgarskolan huvudbyggnad, ventilation	3										
Campus Nynäs, matsal/kök, klassrum, idrottshall (260 mnkr)							100	100	55		
Norrtullskolan, ombyggnad, ventilation					17						
Campus Nynäs, tillbyggnad Västertull											150
Polhem P1, teknisk renovering				40							
Polhem P1, utbyggnad matsal (14 mnkr)	10										
Vasaskolan estethuset, teknisk rust			10								
Vasa fd kök/matsal ombyggnad idrottsändamål		12									
Polhem P1, omklädningsrum idrott, rivning och återuppbyggnad			40								
Summa totalt: 573,5 mnkr	49,5	12	50	40	17	0	100	100	55	0	150

Från 2025 till och med 2034 planeras investeringsåtgärder för ca 423 mnkr

ANPASSAD SKOLA

Sammanställning kapacitet och beläggning anpassad grundskola

Varje enhet för den anpassade grundskolan har 24–45 elever utifrån verksamhet, personaltätet och ekonomi. Befintliga lokalers utformning och elevernas behov styr dock elevantalet.

Det pågår en diskussion kring enheternas storlek och antal enheter. Ambitionen är att i framtiden ha större och färre enheter.

Anpassad grundskola - skolenhet	Elever idag	Kapacitet minimum	Kapacitet maximum	Fritids/TÖT** Elever idag	Fritids/TÖT** Kapacitet	Undervisningsyta	Kvm/ elev idag
Lilla Sätra (åk 1–6)	19	24	30	17	30	408	21,5
Stora Sätra (åk 6–9)	22	26	30	5	30	289	13,1
Solängen inklusive Staffan (åk 1–7)	34	42	49	26	49	1 051	30,9
Sörby (åk 1–6)	29	28	32	23	32	468	16,1
Tallbo inklusive Tallbacken (åk 1–9)	39	40	40	29	40	1 951	50,0
Ulvsäter (åk 1–9)	40	40	45	36	45	1 018	25,4
Vallback (åk 7–9)	30	30	30	20	30	513	17,1
Summa	213	230	256	156	256		

* Lokalernas kapacitet (minimum och maximum) beror på om eleverna läser ämnen eller ämnesområden.

** TÖT= Tillsyn över tolv år. Ungdomar över tolv år har rätt till korttidstillsyn utanför det egna hemmet i anslutning till skoldagen samt under lov (fritids).

Sammanställning kapacitet och beläggning anpassad gymnasieskola

Polhems anpassade gymnasieskola	Antal elever idag	Kapacitet minimum	Kapacitet maximum	Undervisningsyta	Kvm/elev idag (undervisning)
P3 (individuella programmet)	28	32	32	615	22,0
Polhemsskolan (nationella programmen)	46	*	*	x	x
Hemlingby	9	12	12	152	16,9
Summa	83	44 exkl. nationellt program	44 exkl. nationellt program		
TÖT	44				

*De elever som söker till anpassad gymnasieskola nationellt program skall erbjudas plats.

Prognos elever för anpassad skola

Det finns ingen specifik behovsprognos för anpassad skola men nationellt har behovet ökat de senaste åren. I Gävle är andelen elever i den anpassade skolan lite högre än i riket. Om vi utgår från att den procentuella andelen är konstant och att efterfrågan följer Gävle kommuns befolkningsprognos, som erhöles från Styrning och stöd 2023-05-12, kommer behovet av platser för den anpassade skolan se ut enligt tabellen nedan. Som jämförelse redovisas också hur prognosen skulle se ut om rikets procentuella andel används.

Årtal	Anpassad grundskola		Anpassad gymnasieskola	
	Gävle	Riket	Gävle	Riket
2023	213	140	83	71
2024	213	140	84	72
2025	213	140	85	73
2026	211	140	87	74
2027	209	138	87	74
2028	208	137	87	74
2029	205	135	86	73
2030	203	134	85	73
2031	200	132	85	72
2032	198	131	84	72
2033	196	130	85	72

Utifrån ovanstående resonemang minskar antalet elever i den anpassade grundskolan med 17 elever fram till 2033. Antalet elever i den anpassade gymnasieskolan ökar med 2 elever under samma period. Den prognostiserade elevförändringen kan hanteras inom befintligt lokalbestånd. Då trenden visar ett ökat behov av anpassad skola är det troligt att behovet kommer att bli något högre än vad prognosen visar.

Det finns en Statlig offentlig utredning (SOU 2015:81), om att elever som ska gå i anpassad grundskola får rätt till obligatorisk förskoleklass. Om detta beslutas kan behovet av platser för anpassad skola påverkas.

Åtgärdsplan anpassad grundskola

- I framtida byggprojekt finns möjlighet att skapa fler enheter för den anpassade skolan. Rivning och återuppbyggnad av del av Sofiedalsskolan kan möjliggöra en ny enhet för den anpassade skolan.
- Se över möjligheten att utöka kapaciteten på befintliga enheter till 60–80 elever och på sikt minska antalet enheter.

Åtgärdsplan anpassad gymnasieskola

- I framtida byggprojekt finns möjlighet att skapa fler enheter för den anpassade gymnasieskolan på Campus Nynäs eller utöka antalet platser på Polhemsskolan.

DEFINITIONER

Ord	Beskrivning
Beredning	När idéer väcks eller behov av förändring uppstår krävs ofta någon form av förarbete innan man kan ta ställning till om ett projekt eller uppdrag ska starta alternativt lyftas för politiskt beslut. Skedet innan formellt projekt eller uppdrag benämns beredningsskedet. I beredningsskedet utförs en förstudie eller utredning.
Kapacitetsbedömning	Kapaciteten är det beräknade antalet platser utifrån riktvärden som motsvarar ändamålsenlig verksamhet. En genomlysning av respektive skollokal gällande hur många personer som kan vistas i de olika lokalfunktionerna (till exempel matsal, undervisningssalar och idrottssal). Kapacitetsbedömningen visar på vilka lokalfunktioner som blir "flaskhalsar" för att ta in fler elever.
Lokalprogram	Ett lokalprogram beskriver hur många personer lokalen byggs för samt vilka funktioner som ska finnas, exempelvis antal och storlek av viss lokalfunktion.
Lokalresursplan	En lokalresursplan beskriver nuläge och framtida lokalbehov. En plan för hur framtida över- och underskott av lokaler ska hanteras. Varje sektor bör ha en lokalresursplan som uppdateras årligen.
Lokalutredning	En lokalutredning beskriver nuläge och framtida lokalbehov för en viss verksamhet eller för ett avgränsat geografiskt område. Lokalutredningen ligger till grund för olika ställningstaganden och för sektorns samlade lokalresursplan.
Mål- och verksamhetsbeskrivning	En utveckling av visionen där mer detaljer kring framtida behov finns beskrivet.
Projektkort/investeringsblankett	Varje investeringspost i investeringsbudgeten har ett tillhörande projektkort. Projektkortet innehåller ekonomisk och annan information om projektet. Vidare finns en motivering om behovet ur balanserade styrningens olika perspektiv. Hyresinfo, avskrivningstider och kommunbidragsäskande finns också med.
Utblicksarbete	Ett annat ord för Kommunens investeringsplanering. En återkommande årlig process där verksamhetens och fastighetens tekniska behov lyfts och prioriteras. Budgeten beslutas årligen av KF i juni.
Vision	En övergripande bild av ett framtida tillstånd som tas fram under beredningsskedet.
Funktionsprogram	Ett funktionsprogram beskriver på ett övergripande sätt vilka funktioner verksamheten behöver. Syftet är att säkerställa att ändamålsenliga, flexibla, yteffektiva och hållbara kvaliteter erhålls när ny- och ombyggnadsprojekt genomförs.