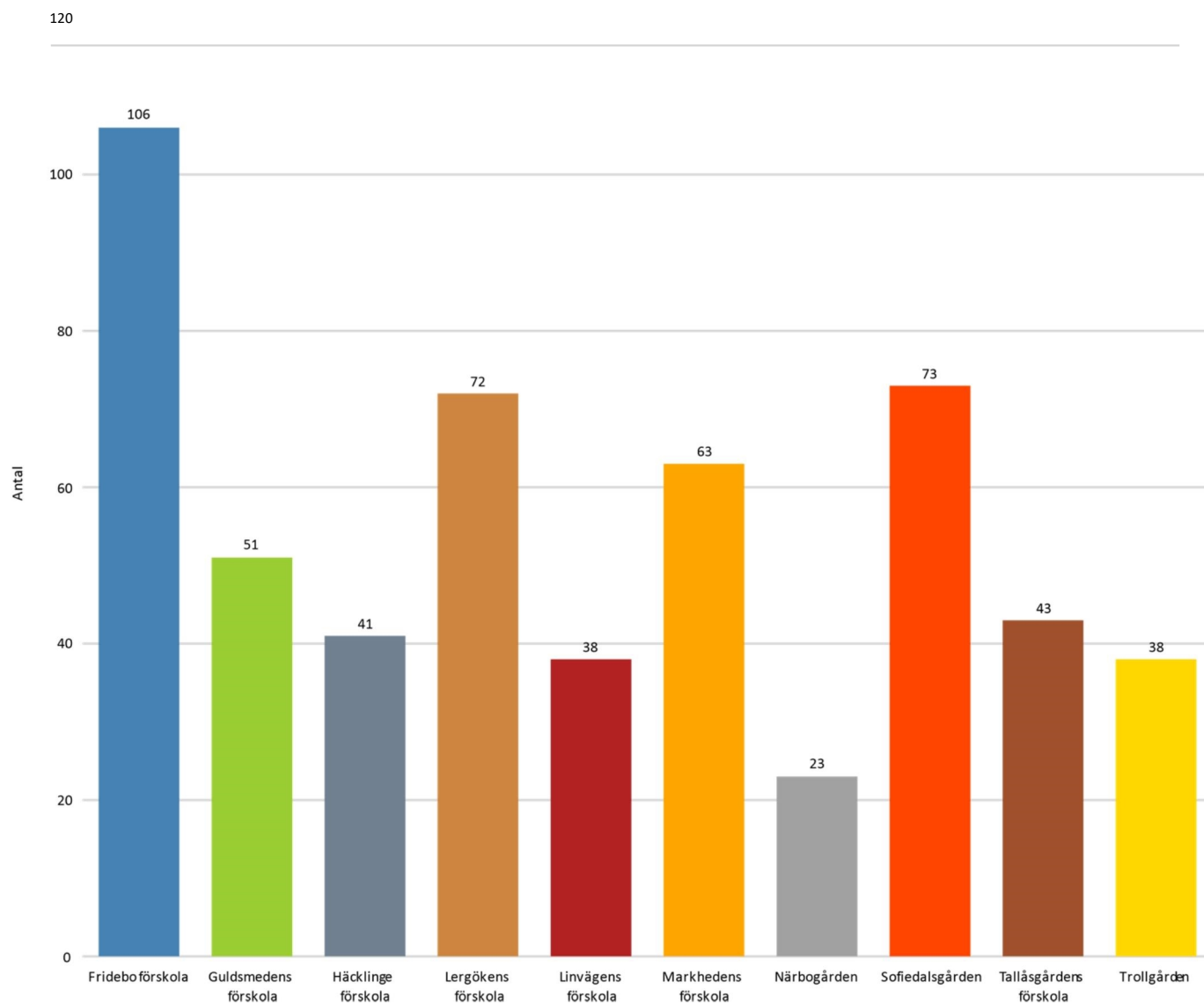


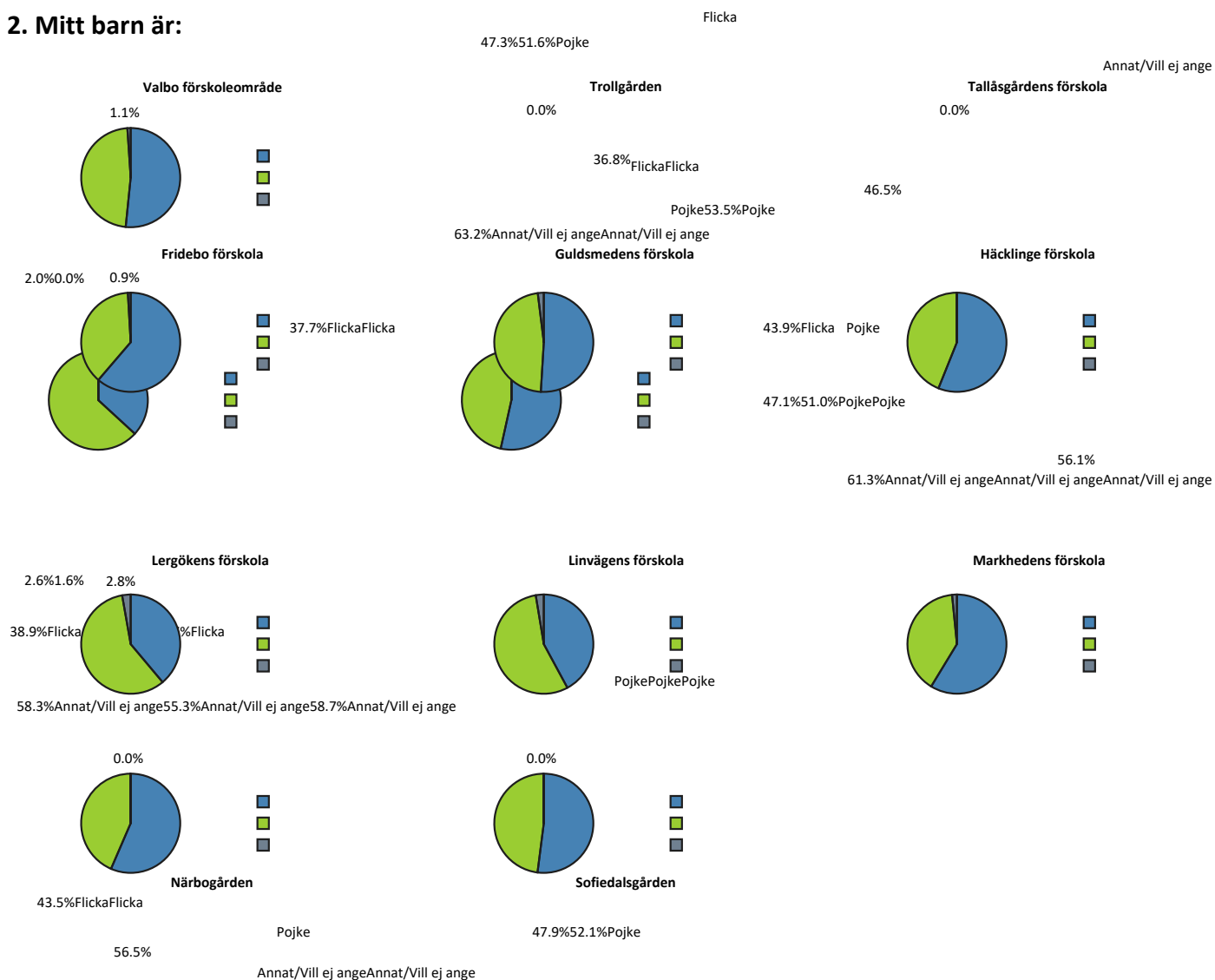
Valbo förskoleområde jmf mellan förskolor

1. Mitt/vårt barn är placerat på följande förskola



Namn	Antal
Fridebo förskola	106
Guldsmedens förskola	51
Häcklinge förskola	41
Lergökens förskola	72
Linvägens förskola	38
Markhedens förskola	63
Närbogården	23
Sofiedalsgården	73
Tallåsgårdens förskola	43
Trollgården	38
N	3204

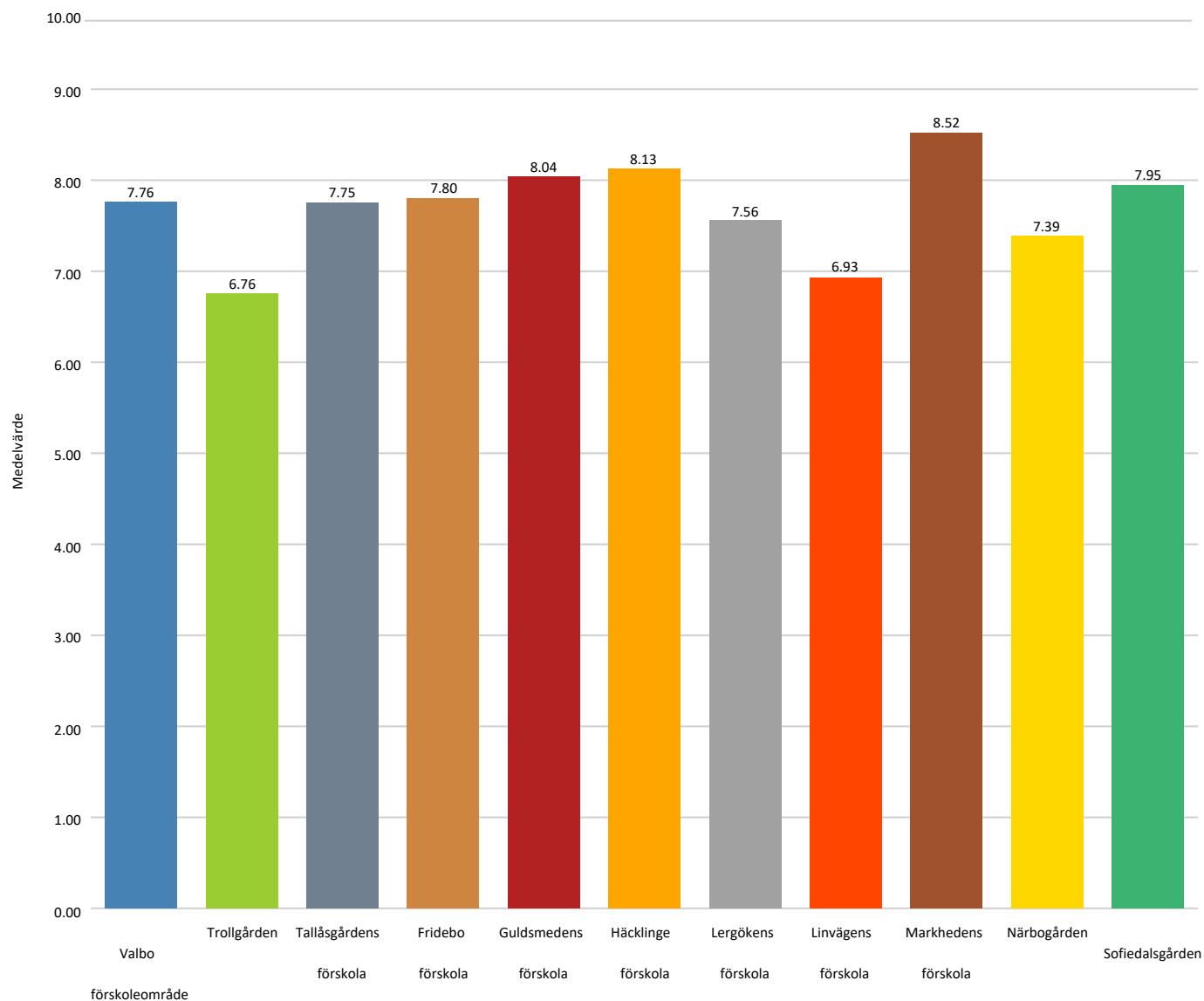
2. Mitt barn är:



	Flicka	Pojke	Annat/Vill ej ange	N
Valbo förskoleområde	51,6%	47,3%	1,1%	548
Trollgården	36,8%	63,2%	0,0%	38
Tallåsgårdens förskola	53,5%	46,5%	0,0%	43
Fridebo förskola	61,3%	37,7%	0,9%	106
Guldsmedens förskola	51,0%	47,1%	2,0%	51
Häcklinge förskola	56,1%	43,9%	0,0%	41
Lergökens förskola	38,9%	58,3%	2,8%	72
Linvägens förskola	42,1%	55,3%	2,6%	38
Markhedens förskola	58,7%	39,7%	1,6%	63
Närbogården	56,5%	43,5%	0,0%	23
Sofiedalsgården	52,1%	47,9%	0,0%	73

3. Jag upplever att jag får fortlöpande information om mitt barns tillvaro på förskolan

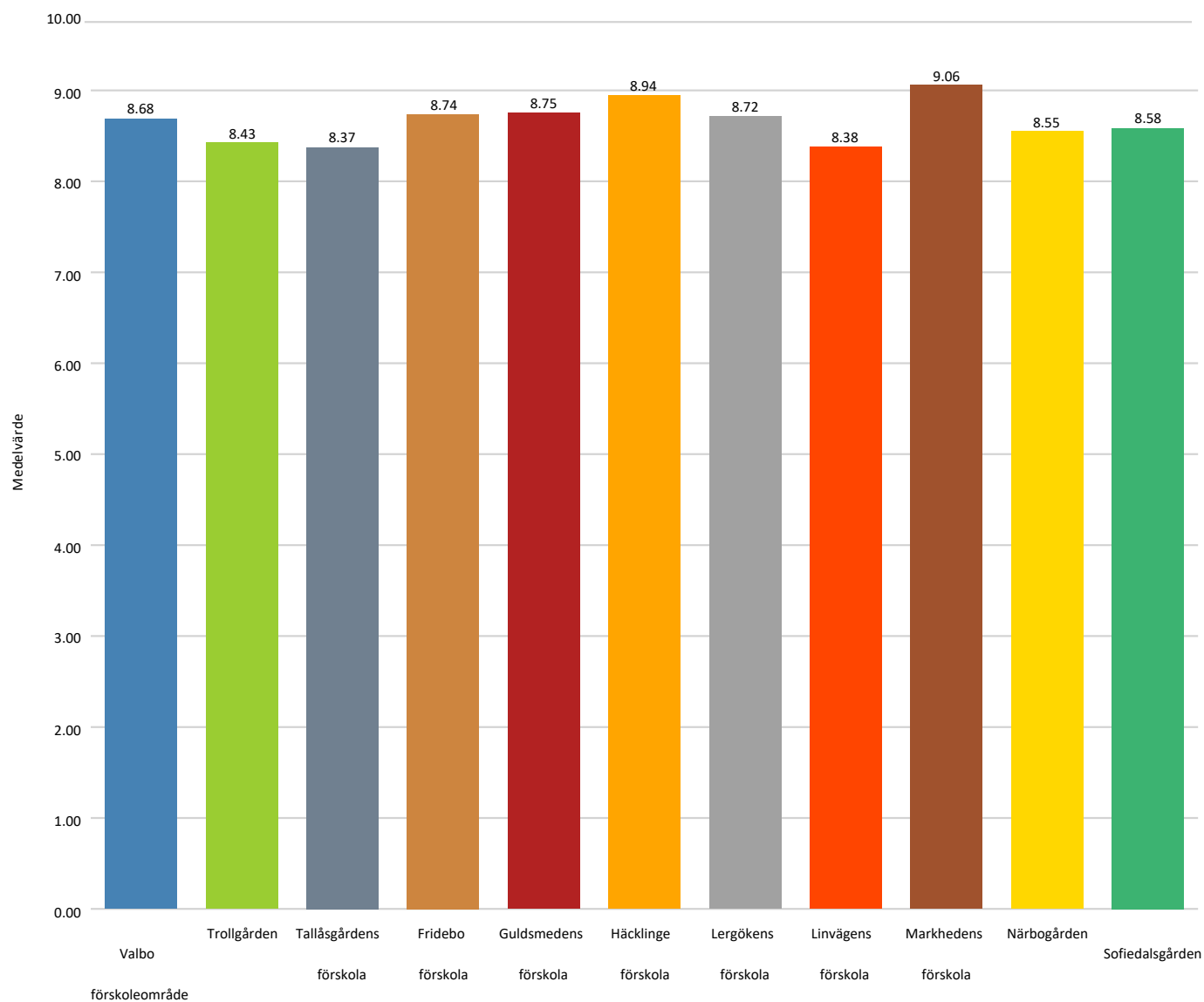
Information om
barnets utveckling



Fråga	Medelvärde	N
Valbo förskoleområde	7,76	547
Trollgården	6,76	38
Tallåsgårdens förskola	7,75	43
Fridebo förskola	7,80	106
Guldsmedens förskola	8,04	51
Häcklinge förskola	8,13	41
Lergökens förskola	7,56	71
Linvägens förskola	6,93	38
Markhedens förskola	8,52	63

Närbogården	7,39	23
Sofiedalsgården	7,95	73

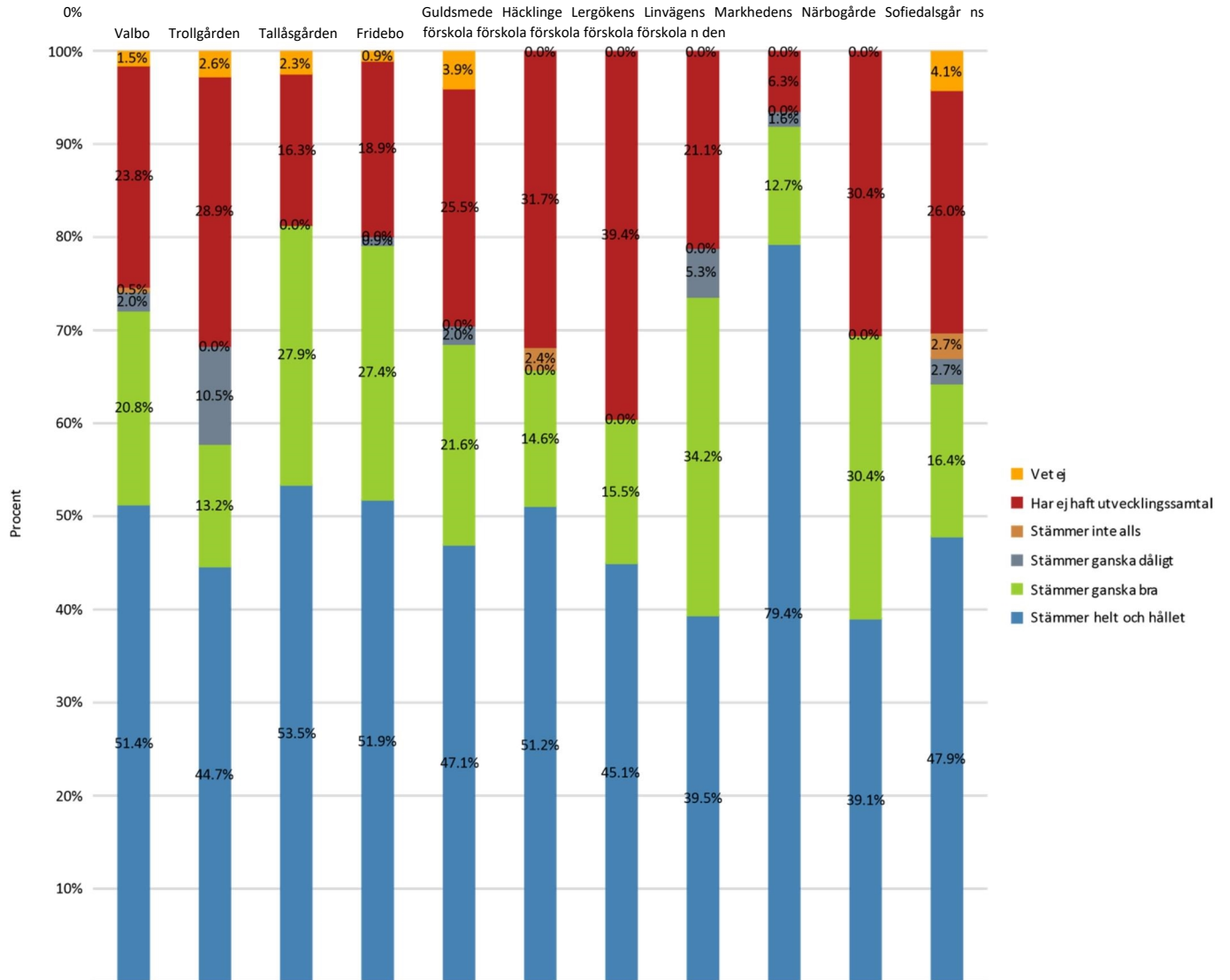
4. Jag upplever att förskolan tar hänsyn till den information jag förmedlar om mitt barn (t.ex. om barnets mående, familjesituation eller utveckling)



Fråga	Medelvärde	N
Valbo förskoleområde	8,68	547
Trollgården	8,43	38
Tallåsgårdens förskola	8,37	43
Fridebo förskola	8,74	106
Guldsmedens förskola	8,75	51
Häcklinge förskola	8,94	41
Lergökens förskola	8,72	71
Linvägens förskola	8,38	38

Markhedens förskola	9,06	63
Närbogården	8,55	23
Sofiedalsgården	8,58	73

5. Jag upplever att jag fick tydlig information om hur det går för mitt barn på förskolan under utvecklingssamtalet

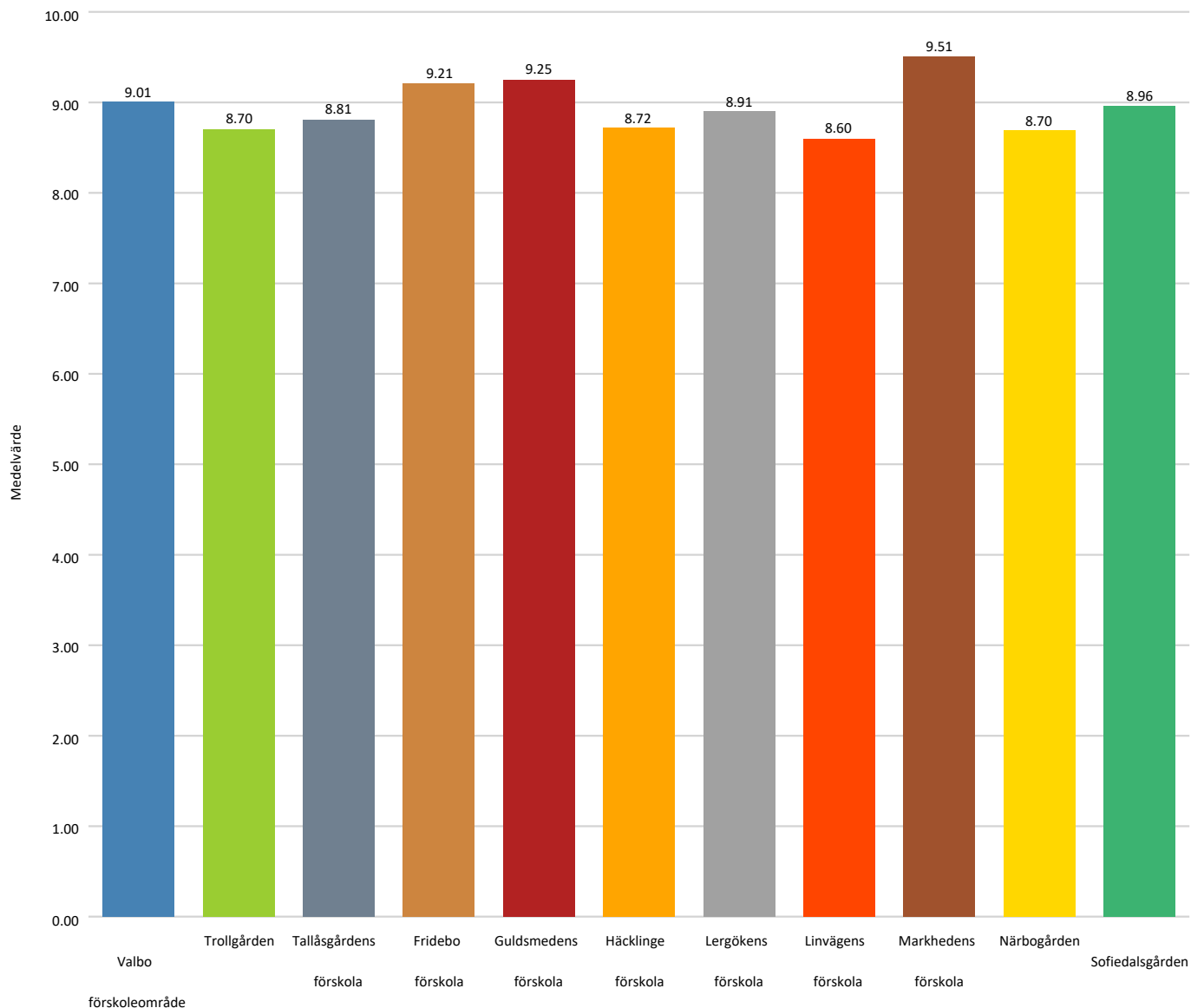


Förskola	Stämmer helt	Stämmer	Stämmer	Stämmer inte	Har ej haft
Valbo förskoleområde	51,4%	20,8%	2,0%	0,5%	23,8%
Trollgården	44,7%	13,2%	10,5%	0,0%	28,9%
Tallåsgårdens förskola	53,5%	27,9%	0,0%	0,0%	16,3%
Fridebo förskola	51,9%	27,4%	0,9%	0,0%	18,9%
Guldsmedens förskola	47,1%	21,6%	2,0%	0,0%	25,5%
Häcklinge förskola	51,2%	14,6%	0,0%	2,4%	31,7%
Lergökens förskola	45,1%	15,5%	0,0%	0,0%	39,4%
Linvägens förskola	39,5%	34,2%	5,3%	0,0%	21,1%

Markhedens förskola	79,4%	12,7%	1,6%	0,0%	6,3%	0,0%
Närbogården	39,1%	30,4%	0,0%	0,0%	30,4%	0,0%
Sofiedalsgården	47,9%	16,4%	2,7%	2,7%	26,0%	4,1%
	ej och hållet	ganska bra	ganska dåligt	alls	utvecklingssamtal	Vet

6. Jag upplever att förskolepersonalen arbetar för att barnen ska utveckla respekt för varandra

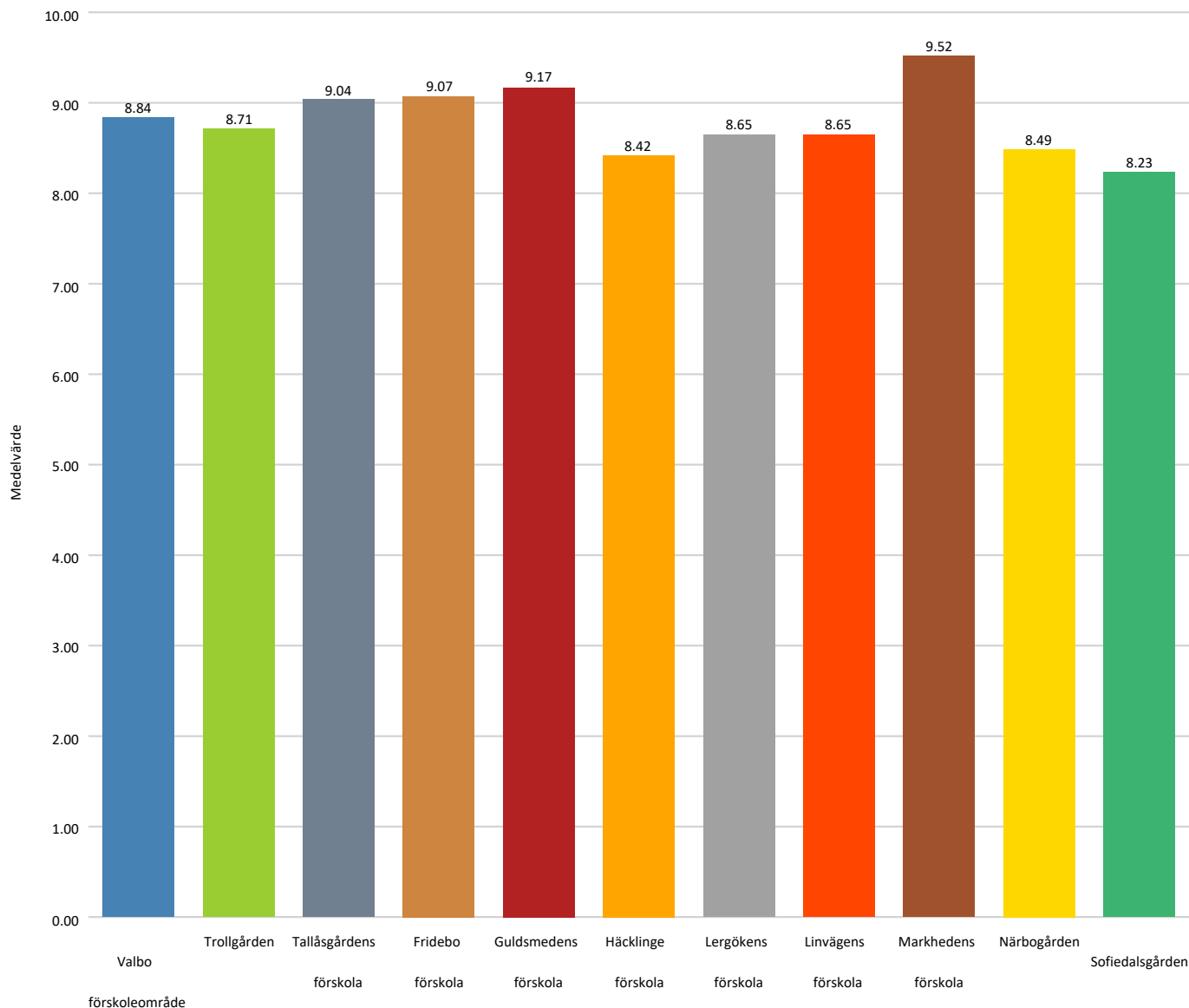
Normer och värden



Fråga	Medelvärde	N
Valbo förskoleområde	9,01	546
Trollgården	8,70	38
Tallåsgårdens förskola	8,81	43
Fridebo förskola	9,21	106
Guldsmedens förskola	9,25	51
Häcklinge förskola	8,72	41
Lergökens förskola	8,91	71
Linvägens förskola	8,60	38
Markhedens förskola	9,51	63
Närbogården	8,70	23

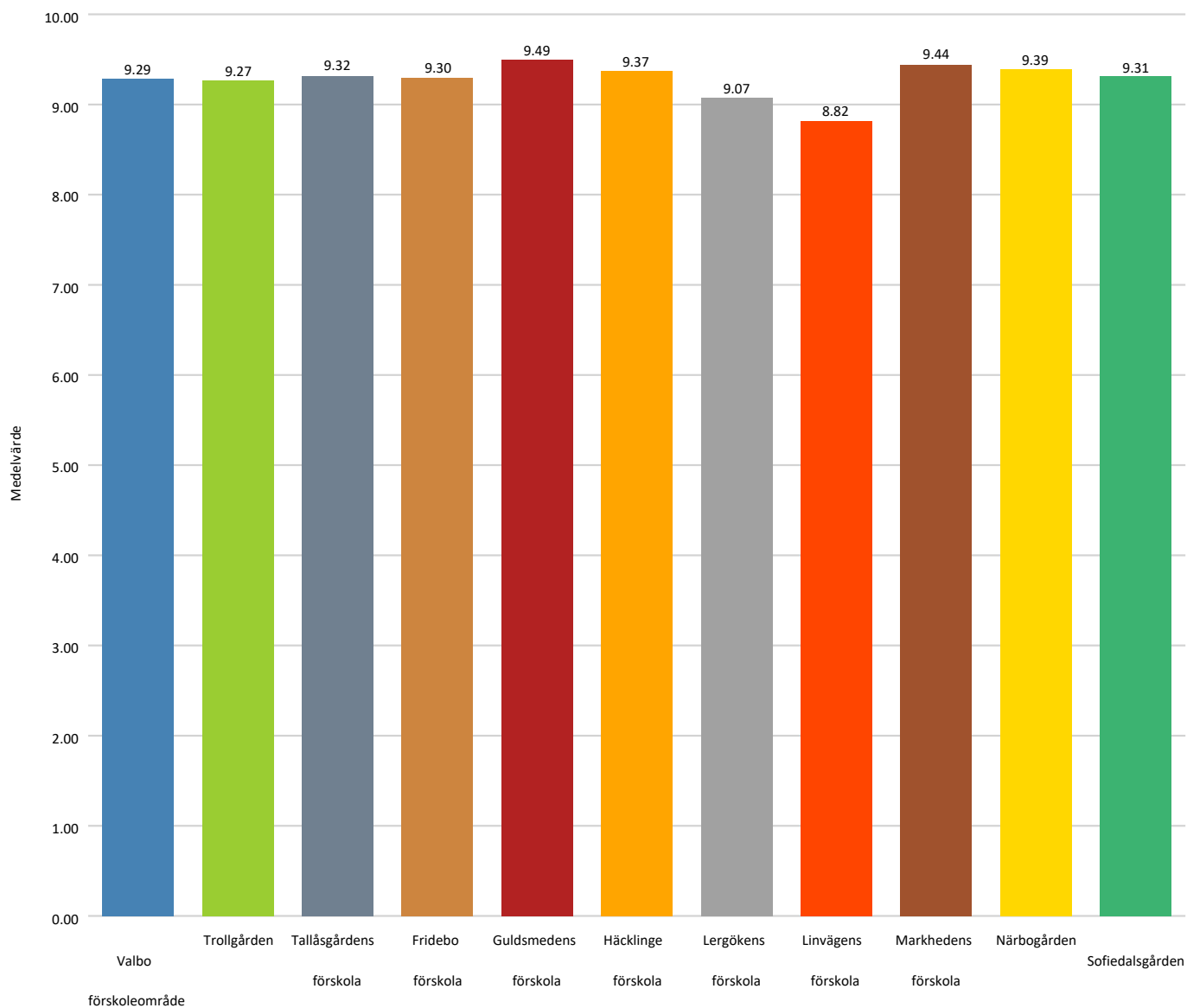
Sofiedalsgården	8,96	72
-----------------	------	----

7. Jag upplever att det är tydligt att kränkande behandling inte accepteras på förskolan



Fråga	Medelvärde	N
Valbo förskoleområde	8,84	546
Trollgården	8,71	38
Tallåsgårdens förskola	9,04	43
Fridebo förskola	9,07	106
Guldsmedens förskola	9,17	51
Häcklinge förskola	8,42	41
Lergökens förskola	8,65	71
Linvägens förskola	8,65	38
Markhedens förskola	9,52	63
Närbogården	8,49	23
Sofiedalsgården	8,23	72

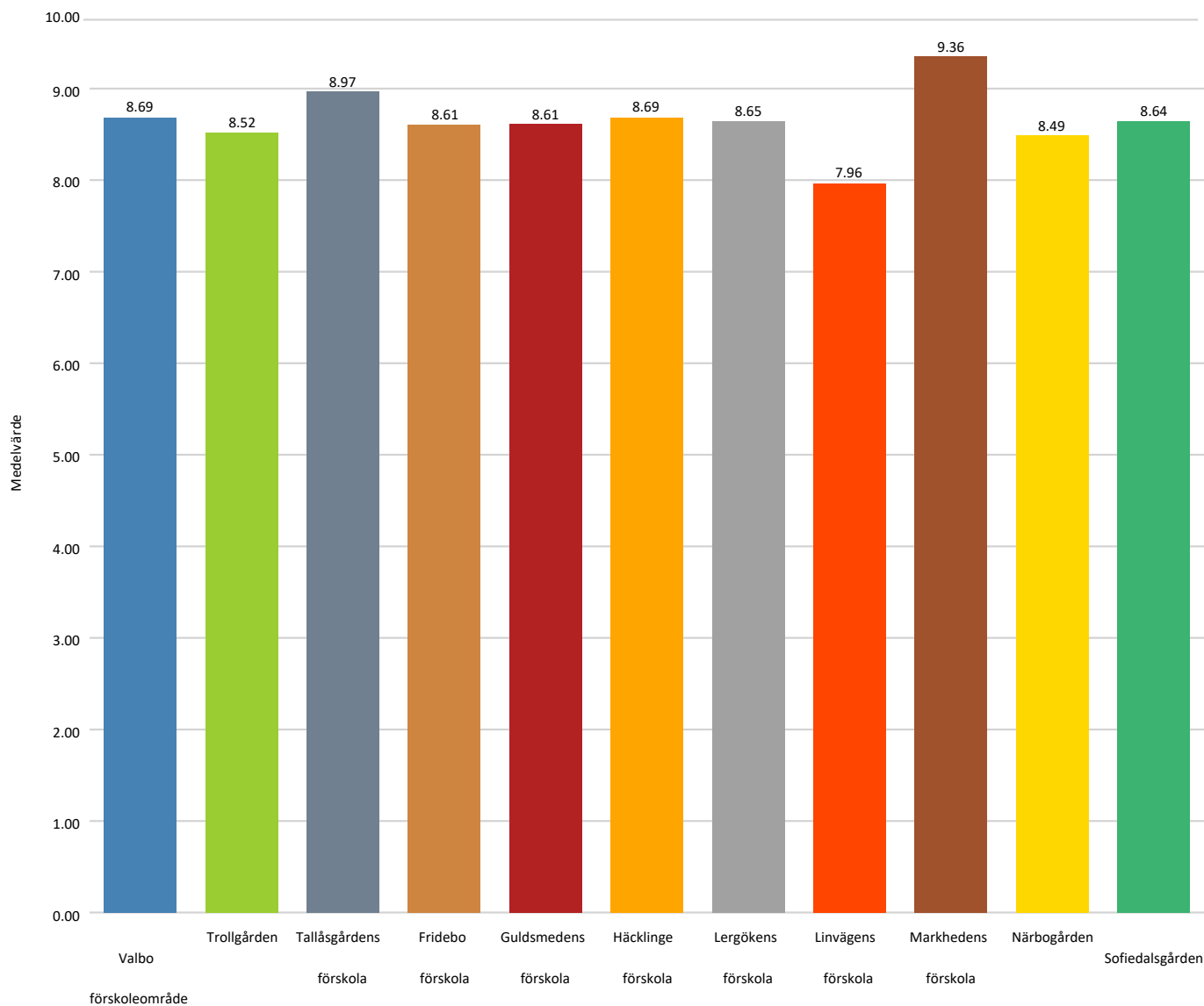
8. Jag upplever att flickor och pojkar ges samma förutsättningar på förskolan



Fråga	Medelvärde	N
Valbo förskoleområde	9,29	546
Trollgården	9,27	38
Tallåsgårdens förskola	9,32	43
Fridebo förskola	9,30	105
Guldsmedens förskola	9,49	51
Häcklinge förskola	9,37	41
Lergökens förskola	9,07	71
Linvägens förskola	8,82	38
Markhedens förskola	9,44	63
Närbogården	9,39	23
Sofiedalsgården	9,31	73

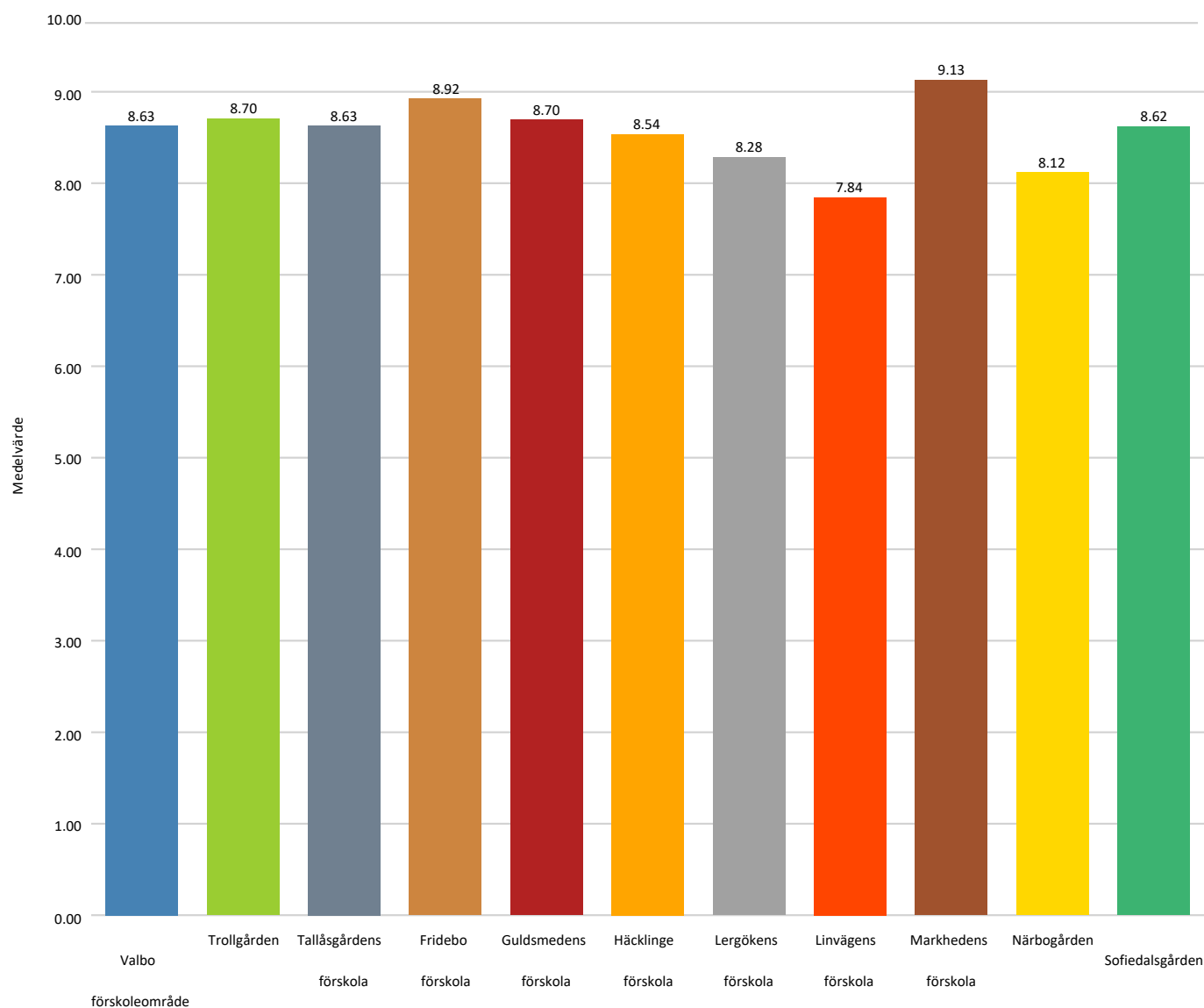
9. Jag upplever att förskolan ger mitt barn en bra balans av aktivitet och vila under dagen

Trygghet och omsorg



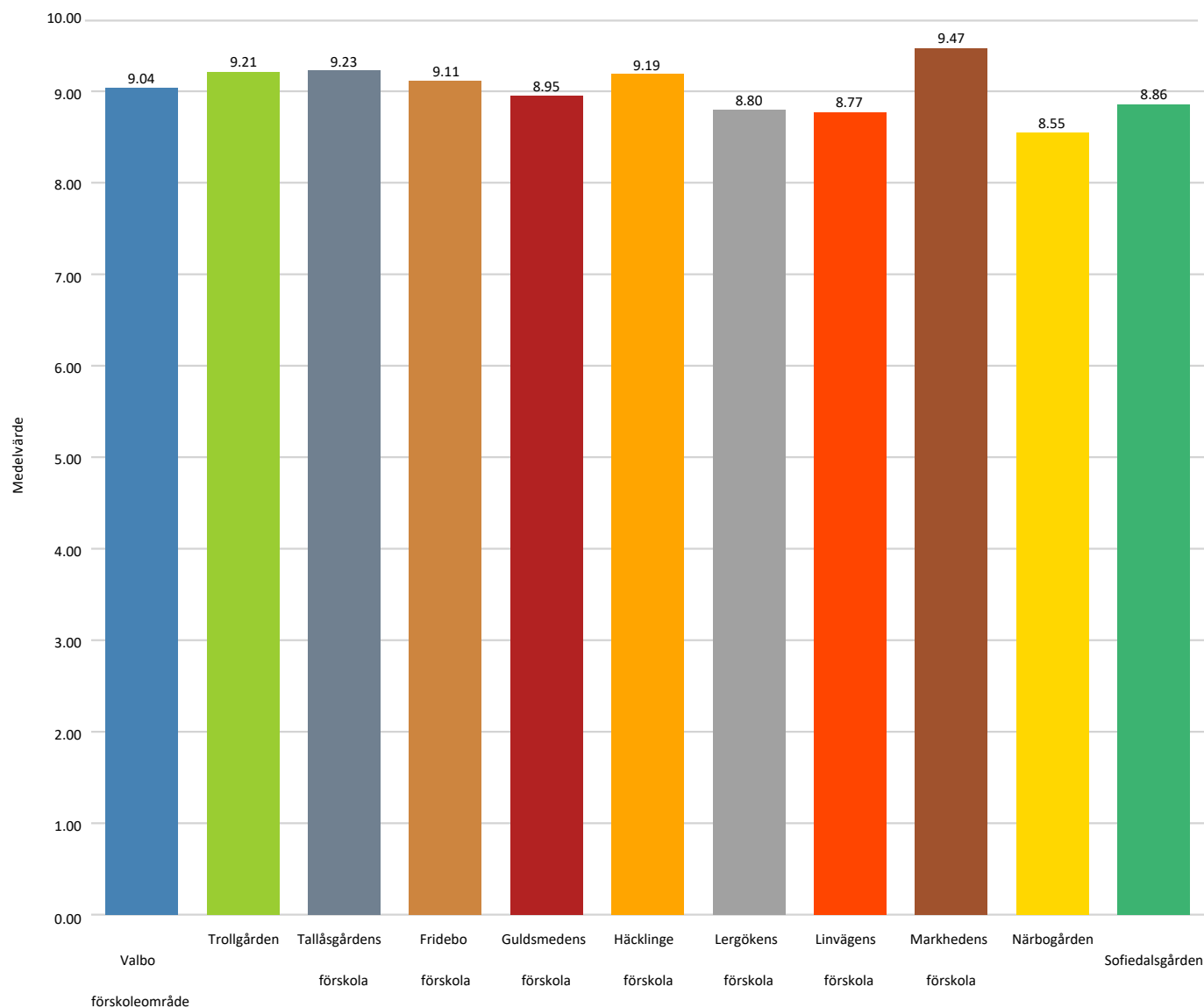
Fråga	Medelvärde	N
Valbo förskoleområde	8,69	544
Trollgården	8,52	38
Tallåsgårdens förskola	8,97	43
Fridebo förskola	8,61	106
Guldsmedens förskola	8,61	51
Häcklinge förskola	8,69	41
Lergökens förskola	8,65	71
Linvägens förskola	7,96	38
Markhedens förskola	9,36	62
Närbogården	8,49	23
Sofiedalsgården	8,64	71

10. Jag upplever att mitt barns känslomässiga behov (som t.ex. behov av tröst, närhet och bekräftelse) tillgodoses på förskolan



Fråga	Medelvärde	N
Valbo förskoleområde	8,63	545
Trollgården	8,70	38
Tallåsgårdens förskola	8,63	43
Fridebo förskola	8,92	106
Guldsmedens förskola	8,70	51
Häcklinge förskola	8,54	41
Lergökens förskola	8,28	71
Linvägens förskola	7,84	38
Markhedens förskola	9,13	63
Närbogården	8,12	23
Sofiedalsgården	8,62	71

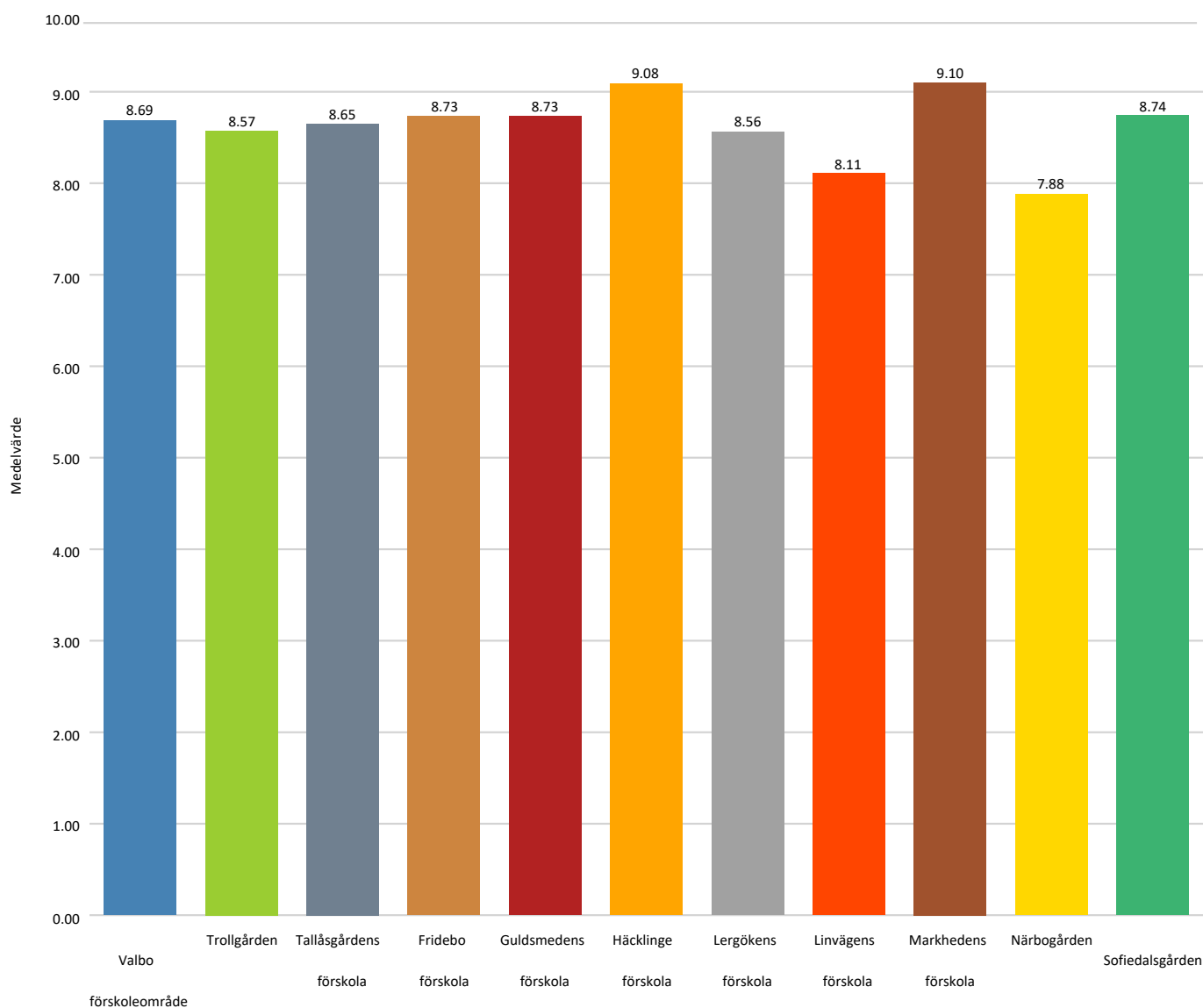
11. Jag upplever att mitt barn trivs på förskolan



Fråga	Medelvärde	N
Valbo förskoleområde	9,04	547
Trollgården	9,21	38
Tallåsgårdens förskola	9,23	43
Fridebo förskola	9,11	105
Guldsmedens förskola	8,95	51
Häcklinge förskola	9,19	41
Lergökens förskola	8,80	72
Linvägens förskola	8,77	38
Markhedens förskola	9,47	63
Närbogården	8,55	23
Sofiedalsgården	8,86	73

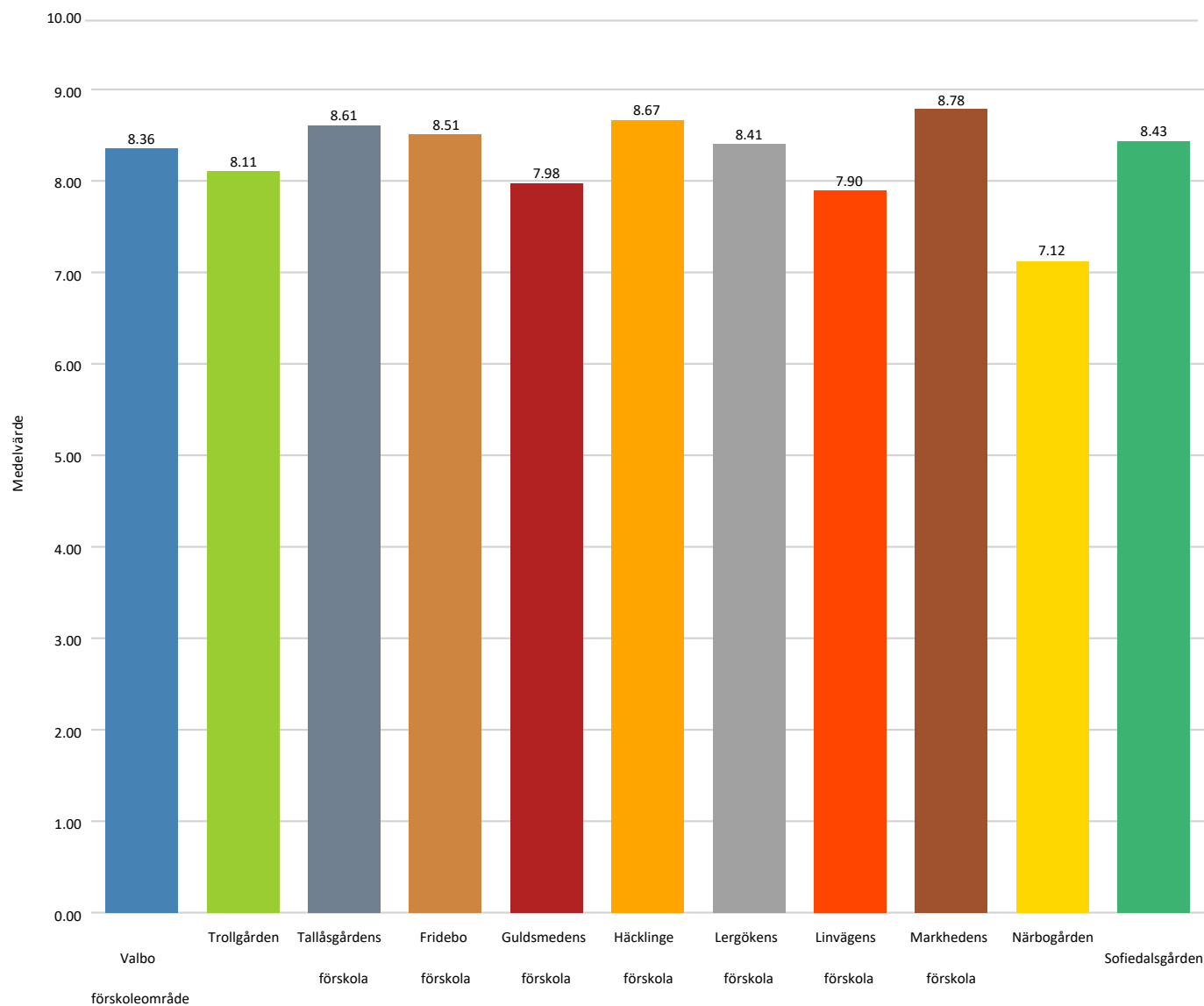
12. Jag upplever att verksamheten på förskolan väcker mitt barns nyfikenhet

Utveckling och lärande



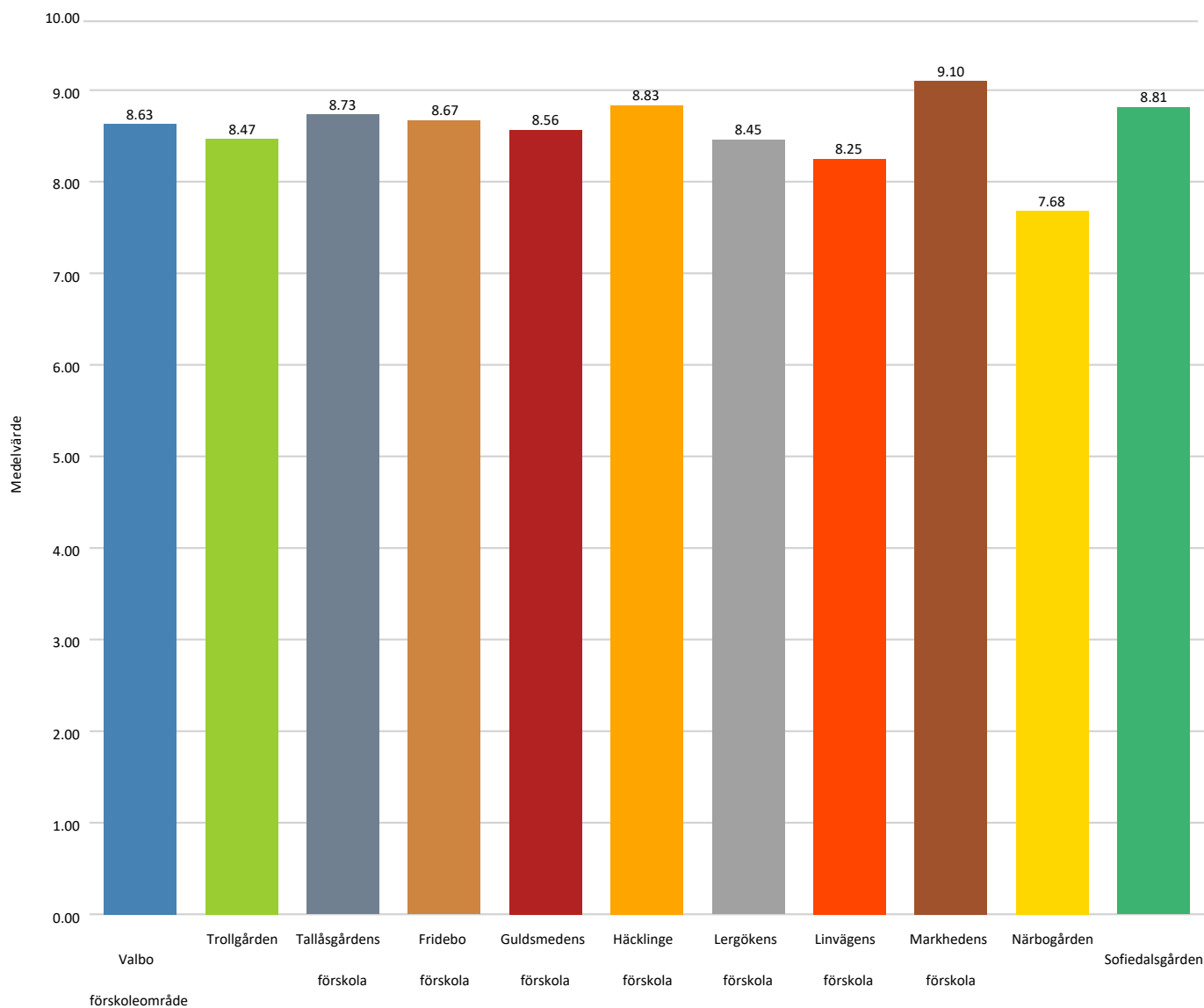
Fråga	Medelvärde	N
Valbo förskoleområde	8,69	548
Trollgården	8,57	38
Tallåsgårdens förskola	8,65	43
Fridebo förskola	8,73	106
Guldsmedens förskola	8,73	51
Häcklinge förskola	9,08	41
Lergökens förskola	8,56	72
Linvägens förskola	8,11	38
Markhedens förskola	9,10	63
Närbogården	7,88	23
Sofiedalsgården	8,74	73

13. Jag upplever att förskolan erbjuder mitt barn en stimulerande miljö



Fråga	Medelvärde	N
Valbo förskoleområde	8,36	547
Trollgården	8,11	38
Tallåsgårdens förskola	8,61	43
Fridebo förskola	8,51	106
Guldsmedens förskola	7,98	51
Häcklinge förskola	8,67	40
Lergökens förskola	8,41	72
Linvägens förskola	7,90	38
Markhedens förskola	8,78	63
Närbogården	7,12	23
Sofiedalsgården	8,43	73

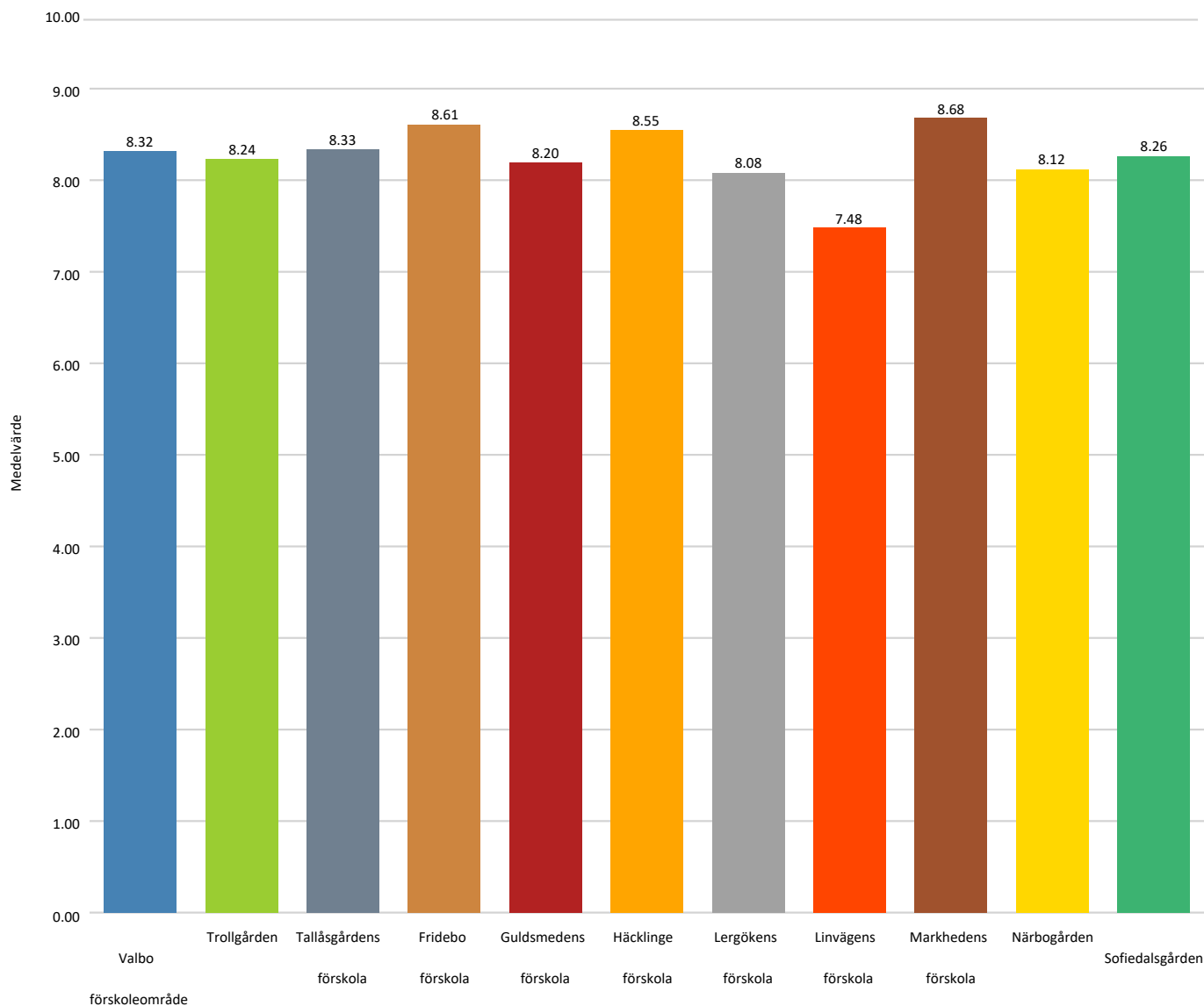
14. Jag upplever att mitt barn lär sig mycket på förskolan



Fråga	Medelvärde	N
Valbo förskoleområde	8,63	548
Trollgården	8,47	38
Tallåsgårdens förskola	8,73	43
Fridebo förskola	8,67	106
Guldsmedens förskola	8,56	51
Häcklinge förskola	8,83	41
Lergökens förskola	8,45	72
Linvägens förskola	8,25	38
Markhedens förskola	9,10	63
Närbogården	7,68	23
Sofiedalsgården	8,81	73

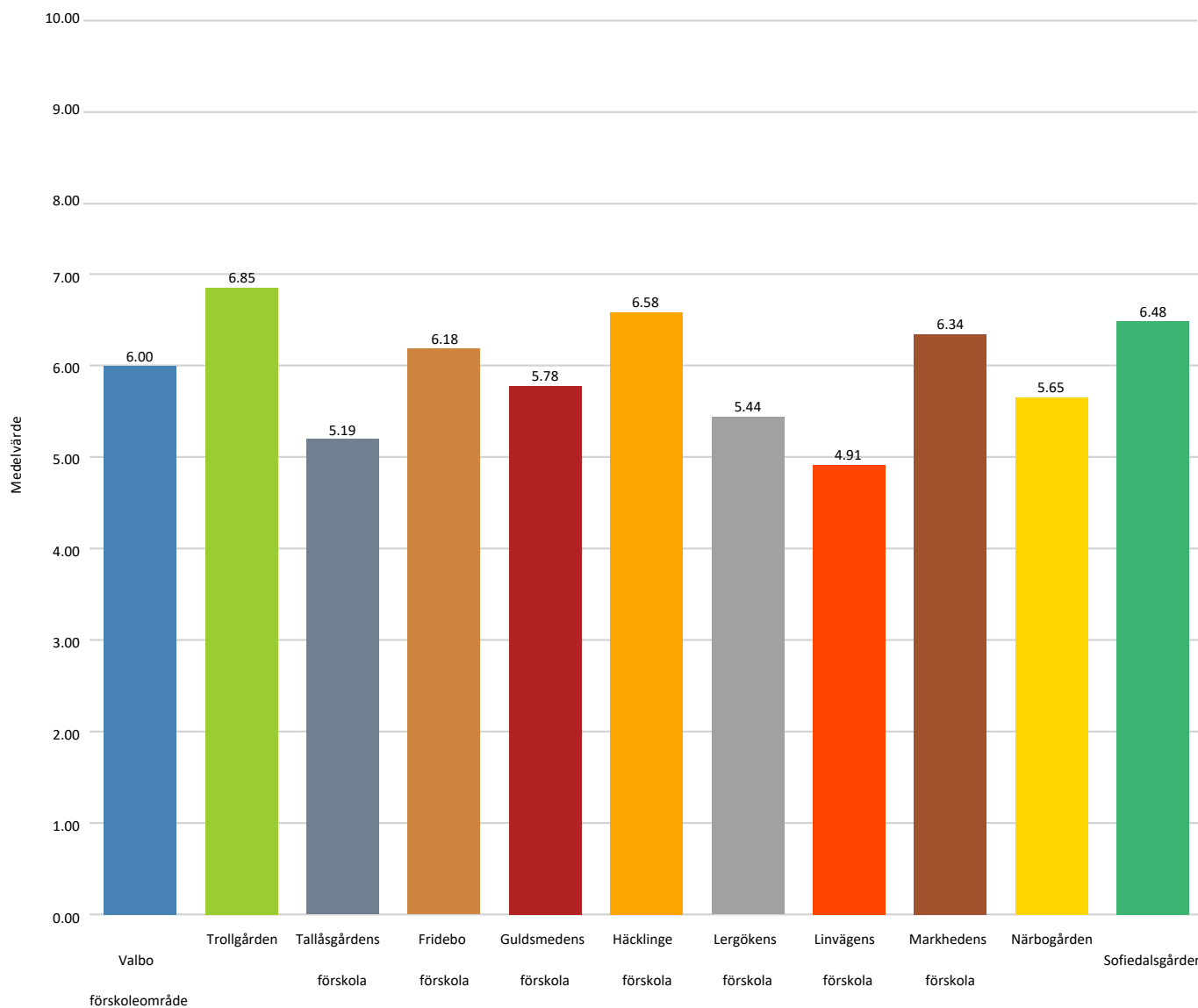
15. Jag upplever att mitt barn får ett tillräckligt stöd på förskolan

Anpassning efter barnets behov



Fråga	Medelvärde	N
Valbo förskoleområde	8,32	546
Trollgården	8,24	38
Tallåsgårdens förskola	8,33	43
Fridebo förskola	8,61	104
Guldsmedens förskola	8,20	51
Häcklinge förskola	8,55	41
Lergökens förskola	8,08	72
Linvägens förskola	7,48	38
Markhedens förskola	8,68	63
Närbogården	8,12	23
Sofiedalsgården	8,26	73

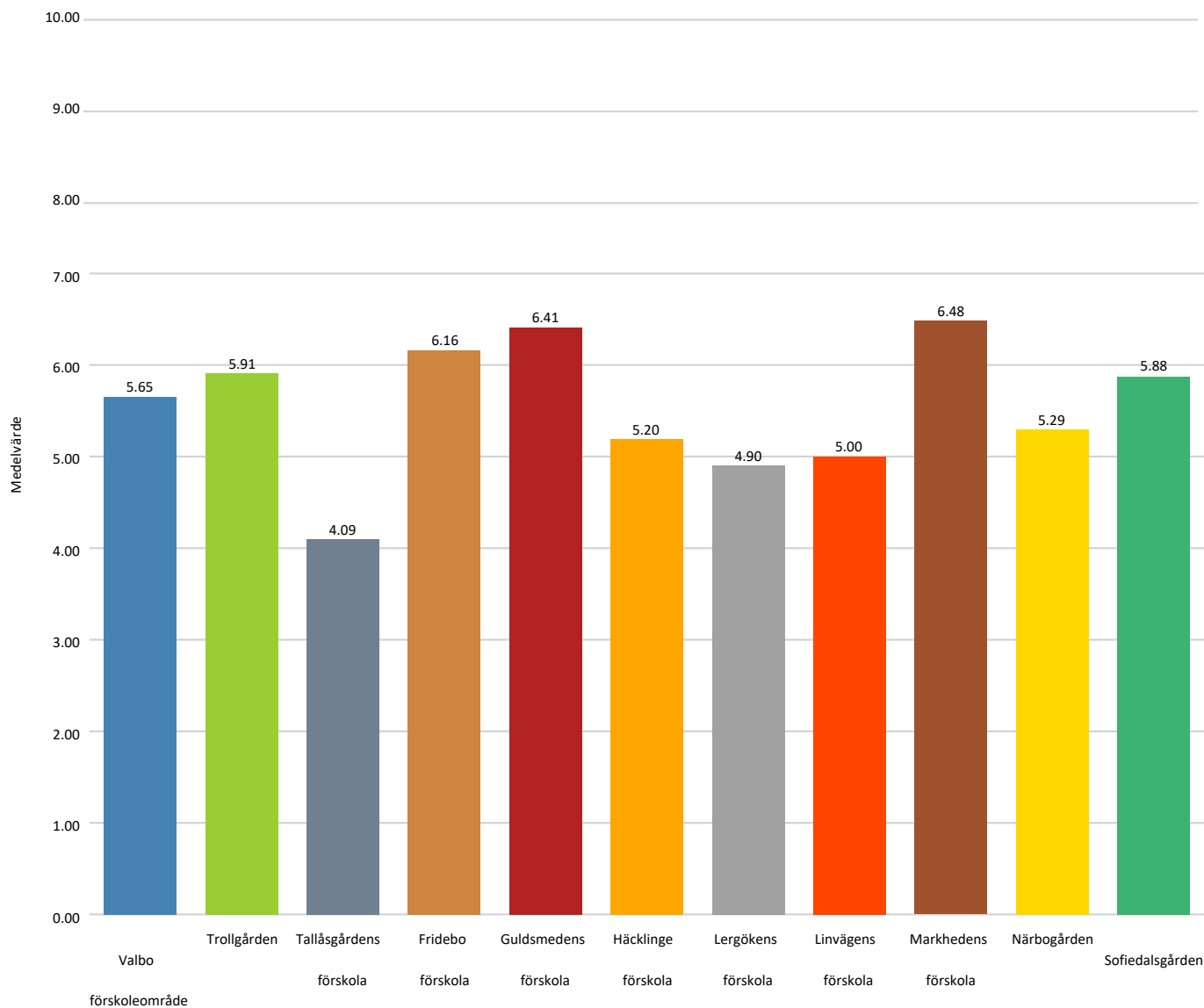
16. Jag upplever att det är tillräckligt mycket personal på förskolan



Fråga	Medelvärde	N
Valbo förskoleområde	6,00	546
Trollgården	6,85	38
Tallåsgårdens förskola	5,19	43
Fridebo förskola	6,18	105
Guldsmedens förskola	5,78	51
Häcklinge förskola	6,58	40
Lergökens förskola	5,44	72
Linvägens förskola	4,91	38
Markhedens förskola	6,34	63
Närbogården	5,65	23
Sofiedalsgården	6,48	73

17. Jag upplever att förskolan har problem med bemanningen (t.ex. stor personalomsättning, svårt att få vikarier) (-)

OBS! Omvänd viktning av frågan. Högt värde är bra resultat.

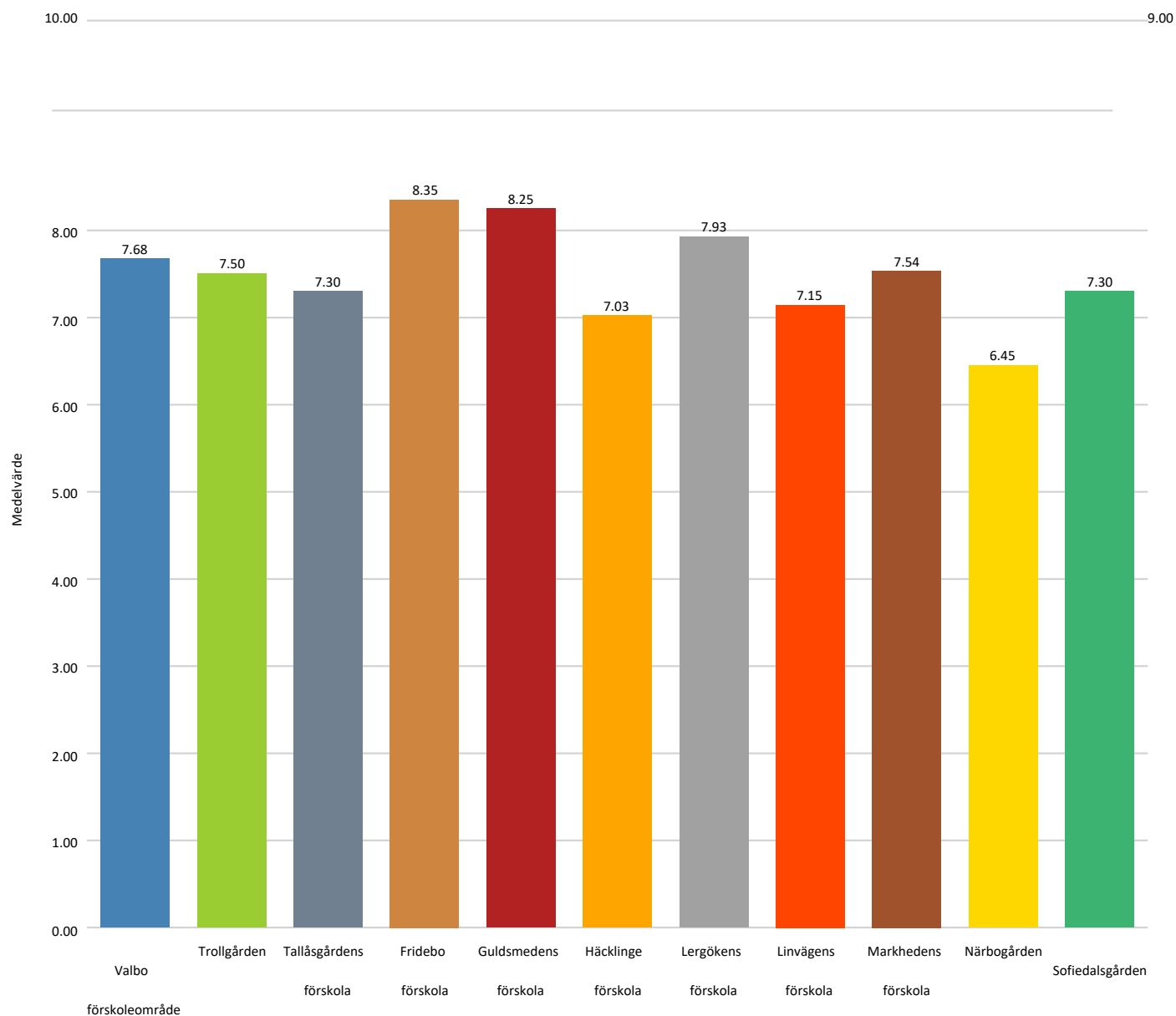


Fråga	Medelvärde	N
Valbo förskoleområde	5,65	547
Trollgården	5,91	38
Tallåsgårdens förskola	4,09	43
Fridebo förskola	6,16	105
Guldsmedens förskola	6,41	51
Häcklinge förskola	5,20	41
Lergökens förskola	4,90	72
Linvägens förskola	5,00	38
Markhedens förskola	6,48	63

Närbogården	5,29	23
Sofiedalsgården	5,88	73

18. Jag upplever att barnen får vara med och bestämma om hur det ska vara på förskolan

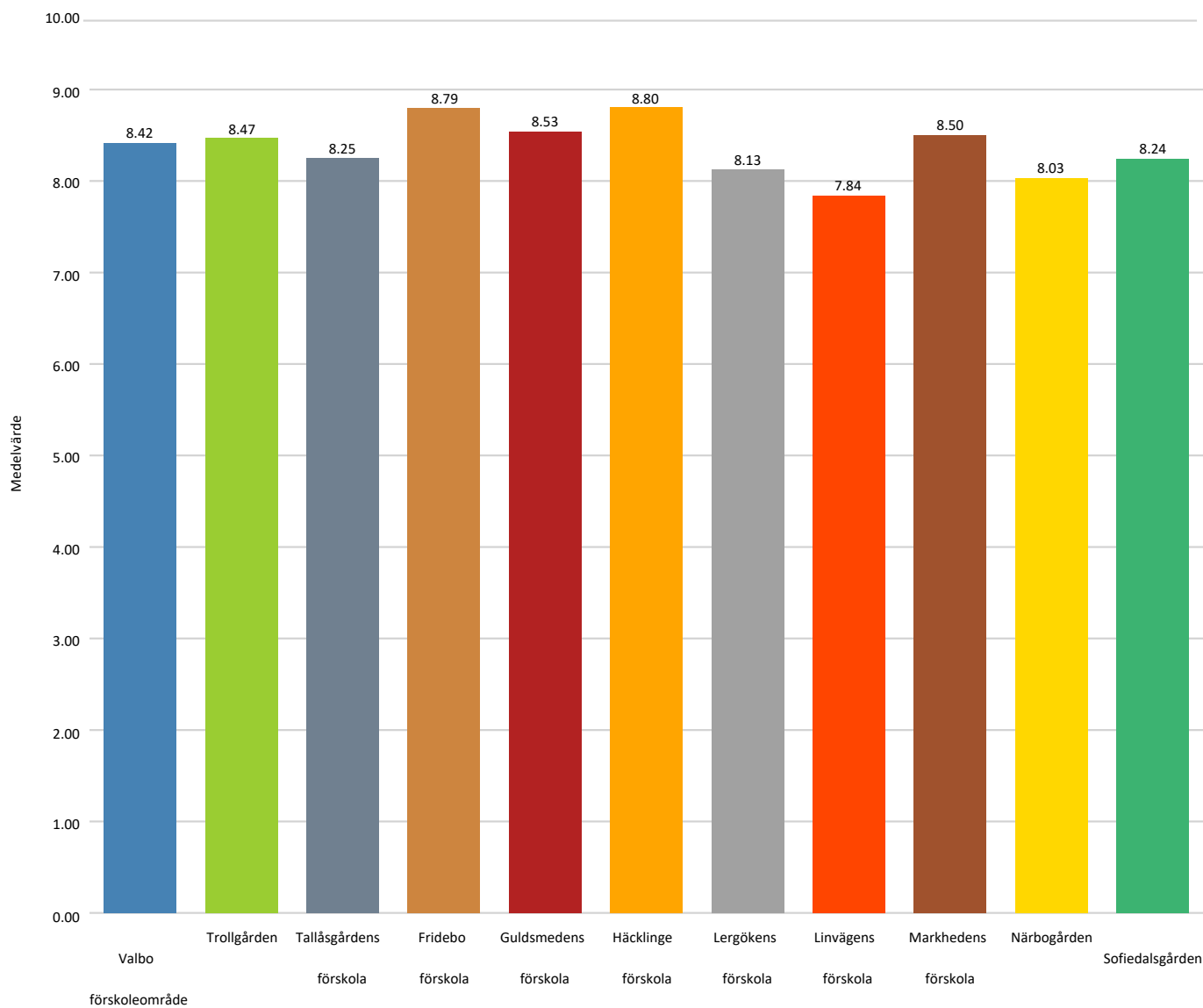
Barns inflytande



Fråga	Medelvärde	N
Valbo förskoleområde	7,68	546
Trollgården	7,50	38
Tallåsgårdens förskola	7,30	43
Fridebo förskola	8,35	106
Guldsmedens förskola	8,25	51
Häcklinge förskola	7,03	41

Lergökens förskola	7,93	71
Linvägens förskola	7,15	38
Markhedens förskola	7,54	63
Närbogården	6,45	22
Sofiedalsgården	7,30	73

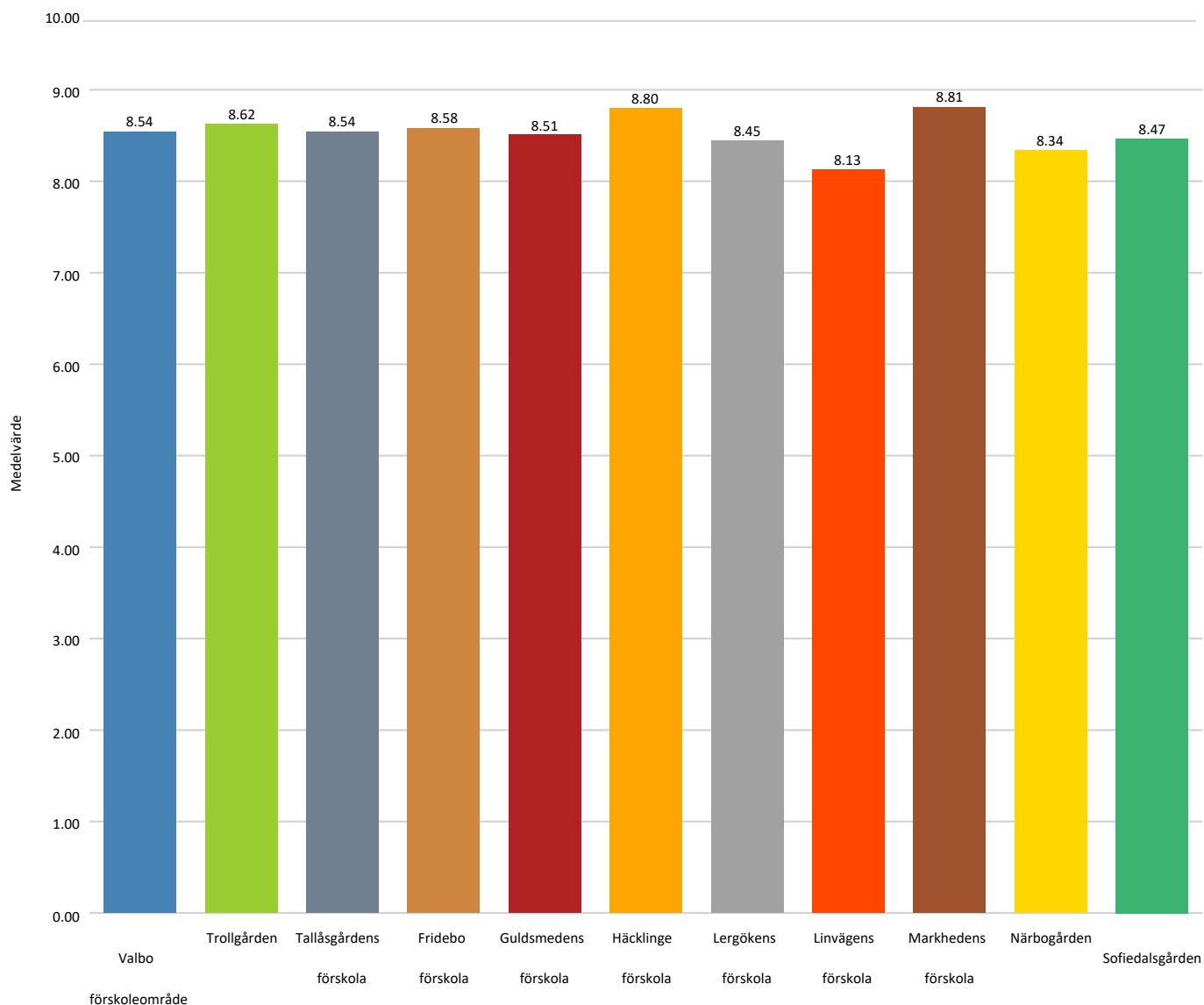
19. Jag upplever att barnen blir "sedda och hörda" av förskolepersonalen



Fråga	Medelvärde	N
Valbo förskoleområde	8,42	546
Trollgården	8,47	38
Tallåsgårdens förskola	8,25	43
Fridebo förskola	8,79	106
Guldsmedens förskola	8,53	50
Häcklinge förskola	8,80	41
Lergökens förskola	8,13	71

Linvägens förskola	7,84	38
Markhedens förskola	8,50	63
Närbogården	8,03	23
Sofiedalsgården	8,24	73

20. Jag upplever att barnen får ge uttryck för sig själva på förskolan (t.ex. förmedla åsikter, tankar, intressen)



Fråga	Medelvärde	N
Valbo förskoleområde	8,54	548
Trollgården	8,62	38
Tallåsgårdens förskola	8,54	43
Fridebo förskola	8,58	106
Guldsmedens förskola	8,51	51
Häcklinge förskola	8,80	41
Lergökens förskola	8,45	72
Linvägens förskola	8,13	38

Markhedens förskola	8,81	63
Närbogården	8,34	23
Sofiedalsgården	8,47	73