



Brottsligheten i Gävle kommun

-Den lokala brottslighetens utveckling och utmaningar

Förord

Gävle kommun vill rikta ett stort tack till alla er som bidragit med information till denna lägesbild.

Tack till bidragande myndigheter, organisationer, bolag, företag, ideella aktörer, enkilda personer, tjänstemän och politiker som i olika forum och former delat med sig av kunskap, insikter och kompetenser.

Med vänliga hälsningar,

Linn Cederholm von Schmalensee

Brottsförebyggande strateg

Styrning och Stöd, Enheten för säkerhet och beredskap

Sammanfattning

Detta lägesbilsarbete bedrivs i enlighet med lagen (2023:196) om kommuners ansvar för brottsförebyggande arbete. Lägesbilden är tilltänkt som underlag för kommande inriktnings- och åtgärdsbeslut för Gävle kommuns brottsförebyggande arbete.

Lägesbilden innehåller en presentation av den lokala anmälningssstatistiken för tio övergripande brottskategorier. Varje enskild brottskategori är vidare ställd mot rådande forskningsläge, i syfte att synliggöra den specifika brottskategorins möjliga skadeinverkan på lokalsamhället. För varje brottskategori förs även dialog kring anmälningssbenägenhet och beräknat mörkertal.

Lägesbilden inkluderar också en redogörelse av brottsmönster och brottstrender, vilka utifrån lokal problembild och rådande forskningsläge, bedöms vara av särskilt intresse för Gävle kommuns lokala brottsförebyggande arbete.

I arbetet med lägesbilden har fyra olika brottsförebyggande huvudutmaningar identifierats:

- Organiserad brottslighet och dess ekonomiska drivkrafter
- Otrygghet och en försvagad social kontroll
- Hemlöshet och narkotikarelaterad livsstilskriminalitet
- Våld mot kvinnor

Innehåll

Förord	2
Sammanfattning	3
Inledning	10
Bakgrund och syfte	12
Formalia Rapportens sammansättning.....	13
Metod	13
Brottsligheten i Gävle kommun Totalt antal anmälda brott	15
Skadegörelsebrott.....	18
Anmälningsbenägenhet och mörkertal.....	18
Utveckling över tid	18
Skadegörelse mot kommunala objekt	21
Klotter	24
Samhälleliga konsekvenser av skadegörelse	25
Stöldbrott	27
Anmälningsbenägenhet och mörkertal.....	27
Utveckling över tid	27
Stöld i butik o.d.....	31

Inbrottsstölder.....	33
Inbrott i villa, lägenhet och fritidshus.....	34
Inbrottsstölder i källare	35
Samhälleliga konsekvenser av stöldbrott Direkta och indirekta ekonomiska konsekvenser	36
Bedrägerier.....	39
Anmälningsbenägenhet och mörkertal.....	39
Statistisk inverkan.....	39
Utveckling över tid	39
Kortbedrägerier	42
Bedrägerier via social manipulation	43
Samhälleliga konsekvenser av bedrägerier	44
Bidragsbrott	47
Utveckling över tid	47
Underkategorier av bidragsbrott	49
Samhälleliga konsekvenser av bidragsbrott.....	51
Trafikbrott	53
Anmälningsbenägenhet och mörkertal.....	53
Utveckling över tid	53

Samhälleliga konsekvenser av trafikbrott.....	55
Vapenbrott.....	56
Anmälningsbenägenhet och mörkertal.....	56
Lagändringar	56
Förändring i brottskoder.....	56
Utveckling över tid	57
Lokal problembild	59
Samhälleliga konsekvenser av vapenbrott.....	60
Brott mot knivlagen	62
Anmälningsbenägenhet och mörkertal.....	62
Utveckling över tid	62
Samhälleliga konsekvenser av knivbrott	64
Narkotikabrott	65
Utveckling över tid	65
Fördelning	67
Narkotikabruk bland ungdomar nationellt.....	68
Drogbruk hos ungdomar i Gävle kommun	70
Avloppsmätningar Cannabis, kokain och amfetamin.....	71

Narkotikabruk i olika åldersgrupper	72
Tungt missbruk och social utsatthet.....	73
Samhälleliga konsekvenser av narkotikabrott.....	74
Misshandel Anmälningbenägenhet och mörkertal	76
Utveckling över tid	76
Åldersfördelning	77
Könsfördelning	78
Plats för utsatthet.....	80
Kvinnors och flickors utsatthet för misshandel i Gävle kommun.....	81
Mäns och pojkars utsatthet för misshandel i Gävle kommun	83
Samhälleliga konsekvenser av misshandel	84
Sexualbrott	86
Anmälningbenägenhet och mörkertal.....	86
Ändringar i lagstiftningen	86
Utveckling över tid	87
Utsatthet för våldtäkt fördelat på kön och ålder.....	88
Våldtäkt mot kvinnor 18 år eller äldre.....	89
Våldtäkt mot flickor 15 år eller yngre.....	90

Våldtäkt mot pojkar och män	91
Sexualbrott på nätet	92
Samhälleliga konsekvenser av sexualbrott	93
Otrygghet och oro för brott i Gävle kommun	94
Oro för brott i Gävle kommun	94
Otrygghet/trygghet i bostadsområden.....	95
Oro kontra utsatthet.....	96
Näringslivets otrygghet och rädsla för brott i Gävle kommun	98
Samhälleliga konsekvenser av otrygghet och oro för att utsättas för brott.....	99
Andra brottsfenomen med bäring mot Gävle kommun	101
Organiserad brottslighet.....	101
Ekonomisk brottslighet	102
Rekrytering av brottsutförare	103
Rekrytering av möjliggörare.....	106
Slutsatser och rekommendationer för det brottsförebyggande arbetet framåt	107
Att tolka brottsstatistik i relation till det brottsförebyggande arbetet	107
Fyra identifierade huvudområden för Gävle kommuns brottsförebyggande utmaningar	108
Organiserad brottslighet	108

Otrygghet och försvagad social kontroll	110
Hemlöshet och narkotikarelaterad livsstilskriminalitet	112
Våld mot kvinnor.....	113
Avslutande reflektioner	115
Källor	116
Digitala rapporter	116
Hemsidor	118
Annat.....	119

Inledning

Under de senaste åren har debatten om den svenska brottsligheten antagit en alltmer dystopisk tonalitet, både på nationellt och internationellt plan. Den allmänna bilden av den svenska brottsligheten och dess utveckling är att den stiger i en exceptionell fart, och att vi som samhälle helt har tappat kontrollen över utvecklingen. I verkligheten är en sådan tolkning av brottsläget både missvisande och paradoxal.

Den totala brottsligheten i Sverige ökar nämligen inte nämnvärt. Sedan år 1997 har antalet anmälda brott ökat med ungefär 1000 brott/100 000 invånare. Under samma period har ett flertal nya lagar tillkommit, och med det har också antalet handlingar som betraktas som brottsliga ökat. Lagstiftningen har också anpassats för att underlätta polisiär upptäckt och utredning av brott – vilket i sin tur bidragit till att fler brott idag kommer till polisens kännedom, och därmed synliggörs i den offentliga brottsstatistiken. Sett till den totala utsattheten i landet påvisar Sverige således ingen generell ökning. Inte heller det dödliga våldet har stigit i Sverige. Dagens siffror för dödligt våld är de facto lägre än vad de var under 1990-talet, och ur ett globalt perspektiv uppvisar Sverige mycket låga siffror för dödligt våld.

Fram till tidigt 2000-tal har den svenska brottsligheten karaktäriserats av en individbaserad brottslighet, där större kriminella organisationer varit tämligen ovanliga. Men i takt med den snabba digitala utveckling som skett i samhället sedan millennieskiftet, har möjligheterna att organisera, digitalisera och globalisera brottslighet ökat markant. Möjligheten till organisering har möjliggjort för nya former av brottslig verksamhet, och med det också möjligheter att generera helt nya nivåer av ekonomiska brottsvinster. Idag är stora delar av den ekonomiska brottsligheten reformerad till en nätverksbaserad och organiserad brottslig arena, där den individuellt styrda brottsligheten i allt större utsträckning ersätts med komplexa och organiserade brottsupplägg - ofta med internationell koppling.

Det är konsekvenserna av denna reformering som nu ger utslag i berörda delar av brottsstatistiken. Medan den allmänna brottsligheten sjunker i landet (exempelvis stölder och offentligt våld) – ökar brottskategorier med stark anknytning till den organiserade brottsligheten. Ett exempel är en markant ökning av renodlade ekonomiska brott, så som exempelvis välfärdsbrottslighet, bedrägerier och bidragsbrottslighet. Också nyttjandet av legala strukturer i ekonomiska syften blir allt vanligare, både som plattform för kriminell verksamhet, men också som broar i den kriminella kedjan, och som informationskälla för vidare brottsutveckling. Det kan handla om att använda banker i syfte att bedriva omfattande bedrägeriverksamhet, att infiltrera myndigheter för att få kännedom om kriminellt viktiga verksamheter och/eller att via påverkansförsök av olika former försöka styra politiska och offentliga processer och beslut. Också det legala näringslivet nyttjas i allt större utsträckning – både som brottsoffer (exempelvis via dataintrång och digitala utpressningar och bedrägerier), men också som här som en plattform för ekonomisk verksamhet. Under 2024 har det konstaterats att var tredje person som kopplas till svensk organiserad brottslighet har ett direkt, eller indirekt, engagemang i minst ett företag.

Brottslighet vilken bedrivs i en sådan omfattande struktur kräver disciplin. Många kriminella organisationer bedriver brottslig verksamhet i flera olika led, och för att verksamheten skall fungera behövs en stor mängd människor som är villiga att genomföra brott för organisationens räkning. Med detta krävs en stark organisatorisk förmåga att kontrollera den som förväntas utföra brotten. För att skydda den egna verksamheten krävs också att marknaden skyddas från konkurrens från andra kriminella organisationer. För att upprätthålla kontroll och disciplin används därför ofta våld och hot. De mest allvarliga konsekvenser vi ser av en sådan brottsstruktur, är den bekymmersamma ökning av grovt skjutvapenvåld vi sett i Sverige under de senaste åren. Sedan 2013 har Sverige utmanats av en avvikande utveckling av dödligt skjutvapenvåld, och bedömningen är att majoriteten av denna ökning hör samman med konflikter inom, och mellan, olika kriminella organisationer.

Denna tudelade utveckling – där vi å ena sidan har en stabil (och för vissa brottskategorier också minskande) brottsutveckling, och å andra sidan har en påtaglig upptrappning av en ekonomiskt driven organiserad brottslighet där dödligt våld är ett vanligt förekommande fenomen – skapar en paradox i den svenska brottsutvecklingen.

För det brottsförebyggande arbetet innebär reformeringen av vinstdriven brottslighet från individbaserad till organiserad (och globaliserad) helt nya former av utmaningar. Samtidigt som nya brottsfenomen och strukturer behöver hanteras – får vi inte heller riskera att de brott som inte omfattas av den organiserade brottsligheten negligeras och glöms bort.

Bakgrund och syfte

Detta lägesbilsarbete bedrivs i enlighet med lagen (2023:196) om kommuners ansvar för brottsförebyggande arbete. Lägesbilden är tilltänkt som underlag för kommande inriktnings- och åtgärdsbeslut för Gävle kommuns brottsförebyggande arbete.

Lägesbilden är vidare tänkt som strategiskt arbetsverktyg för arbete inom ramarna för Gävle kommuns lokala samverkansråd för brottsförebyggande arbete.

Formalia

Rapportens sammansättning

Detta dokument innehåller en presentation av den lokala anmälningsstatistiken för tio övergripande brottskategorier. Varje enskild brottskategori är vidare ställd mot rådande forskningsläge, i syfte att synliggöra den specifika brottskategorins möjliga skadeinverkan på lokalsamhället. För varje brottskategori förs även dialog kring anmälningsbenägenhet och beräknat mörkertal.

Lägesbilden inkluderar också en redogörelse av brottsmönster och brottstrender, vilka utifrån lokal problembild och rådande forskningsläge, bedöms vara av särskilt intresse för Gävle kommuns lokala brottsförebyggande arbete.

Slutligen redovisas förslag på brottsförebyggande inriktningar att prioritera framåt.

Metod

Lägesbilden bygger på sammanställning och analys av den offentliga brottsstatistiken för anmälda brott i Gävle kommun. Statistiken är insamlad via Brottsförebyggande rådets statistikverktyg. Samtlig statistik är beräknad på brott/100 000 invånare och anmälningsstatistiken presenteras så långt tillbaka i tiden som möjligt, och fram till år 2023. Denna kartläggning har genomförts och sammanställts under första månaderna av år 2024, vilket innebär att siffrorna för 2023 års räkning är av preliminär karaktär¹.

Analyser av anmälningsbenägenhet och mörkertal grundar sig i kriminologiskt beforskad erfarenhet, och bygger vidare på olika former av lokala statistiska källor, så som exempelvis statistik från olika självrapporteringsstudier.

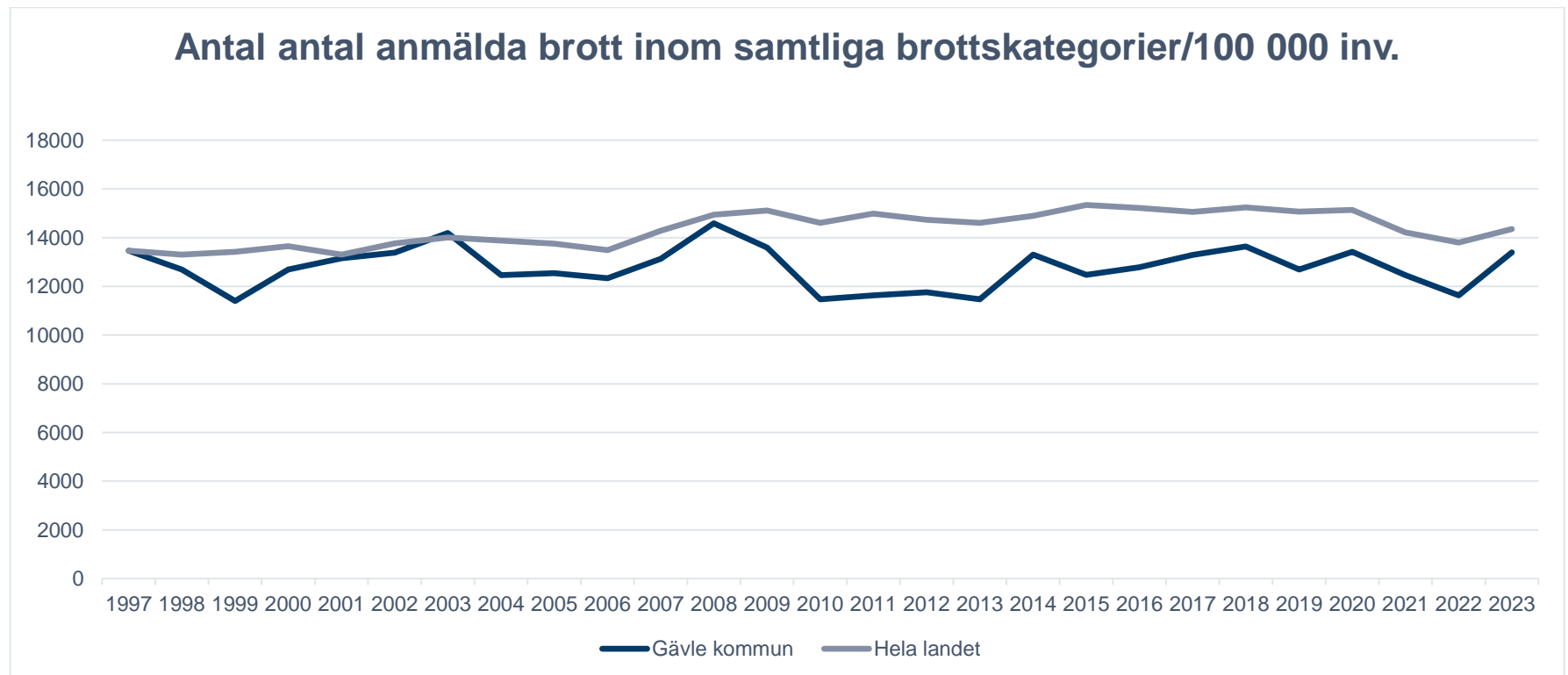
¹ Skillnader mellan den preliminärt beräknade statistiken och den slutgiltigt redovisade påvisar sällan en anmärkningsvärd avvikelse

Vid analys av respektive brottskategori inverkan på lokalsamhället har rådande forskningsläge, och information från relevanta myndigheter och andra samhällsaktörer, beaktats och analyserats utifrån Gävle kommuns specifika förutsättningar och utgångslägen.

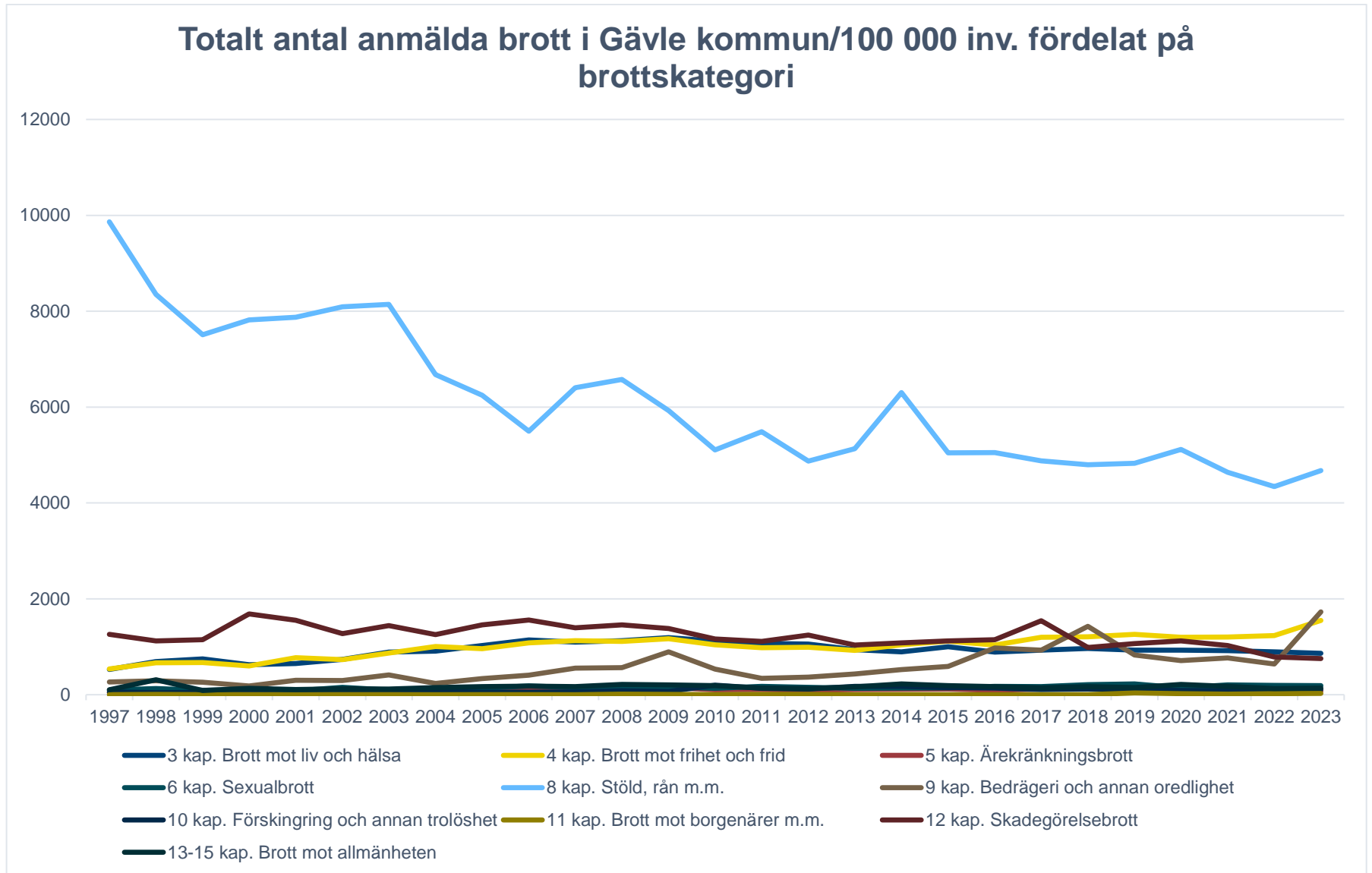
Brottligheten I Gävle kommun

Totalt antal anmälda brott

Antal anmälda brott i Gävle kommun per år har totalt sett legat relativt stabilt sedan slutet av 1990-talet. Gävle kommun ligger under det nationella snittet/100 000 invånare för antal anmälda brott.



Under 2023 anmäldes 14 349 brott i Gävle kommun, vilket är en ökning med 546 brott sedan föregående år. Den brottskategori som anmäls i störst utsträckning i kommunen utgörs av stöldbrott. Stöldbrotten har dominerat den lokala anmälningsstatistiken under hela den undersökta tidsperioden (1997–2023). Antal anmälda stöldbrott har minskat frekvent över tid. Under 2023 ökade dock antal anmälda stöldbrott med 332 anmälningar. Den brottskategori som påvisar den största ökningen 2022–2023 är bedrägeribrotten, vilka ökade med 1091 anmälningar under denna tidsperiod.



Skadegörelsebrott

Anmälningssbenägenhet och mörkertal

Antalet anmälda skadegörelsebrott styrs i stor utsträckning av rutiner vid rapportering. Generellt anmäls skadegörelser med stor ekonomisk påverkan i större utsträckning än skadegörelsebrott med mindre ekonomisk skadeeffekt. Skadegörelsebrott tenderar att inrapporteras i skov – vilket också kan bidra till obalans i anmälningssstatistiken.

I Gävle kommun – liksom i Sverige generellt - bedöms anmälningssbenägenheten vara låg, och mörkertalet högt, för skadegörelsebrott av mindre allvarlig karaktär.

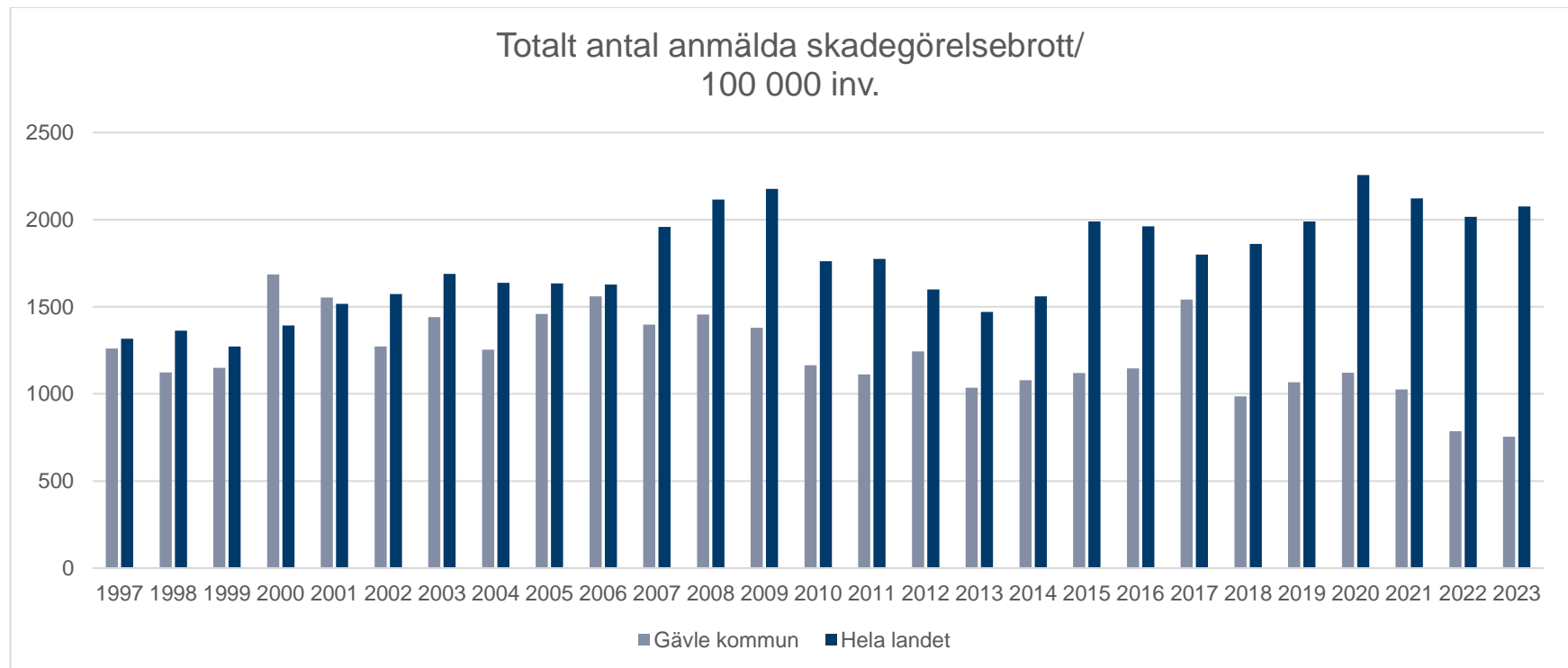
Kommunens skaderapporteringssystem påvisar under 2023 över 600 anmälda fall av skadegörelser mot kommunalägda byggnader (ej kvalitetssäkrade siffror), medan antal polisanmälda ärenden preliminärt beräknas till 49 stycken. Dessa siffror indikerar på att ungefär 8 % av de skadegörelsebrott som begås mot kommunala byggnader polisanmäls.

Utveckling över tid

Antal anmälda skadegörelser i Gävle kommun påvisar en, om än svajig, svagt nedåtgående utveckling under de senaste åren. Sedan 2007 har Gävle kommun legat markant under sverigesnittet för anmälda skadegörelsebrott.

Mellan år 2021 och 2022 sjönk antal anmälningar med 23,5 % för kommunen. Nationellt minskande antal anmälningar med 4 % under samma tidsperiod. De preliminära siffrorna för 2023 påvisar en fortsatt minskning av antal anmälda skadegörelsebrott i kommunen – medan de nationella siffrorna visar på en ökning för första gången sedan 2020.

Andelen gävlebor som upplever att de har problem med skadegörelse i det egna bostadsområdet har enligt Nationella trygghetsundersökningen (NTU) minskat från 13 % 2019/2020 till 8 % under 2021/2022². Problem med klotter i det egna bostadsområdet har minskat från 9% till 4% under samma tidsperiod³.

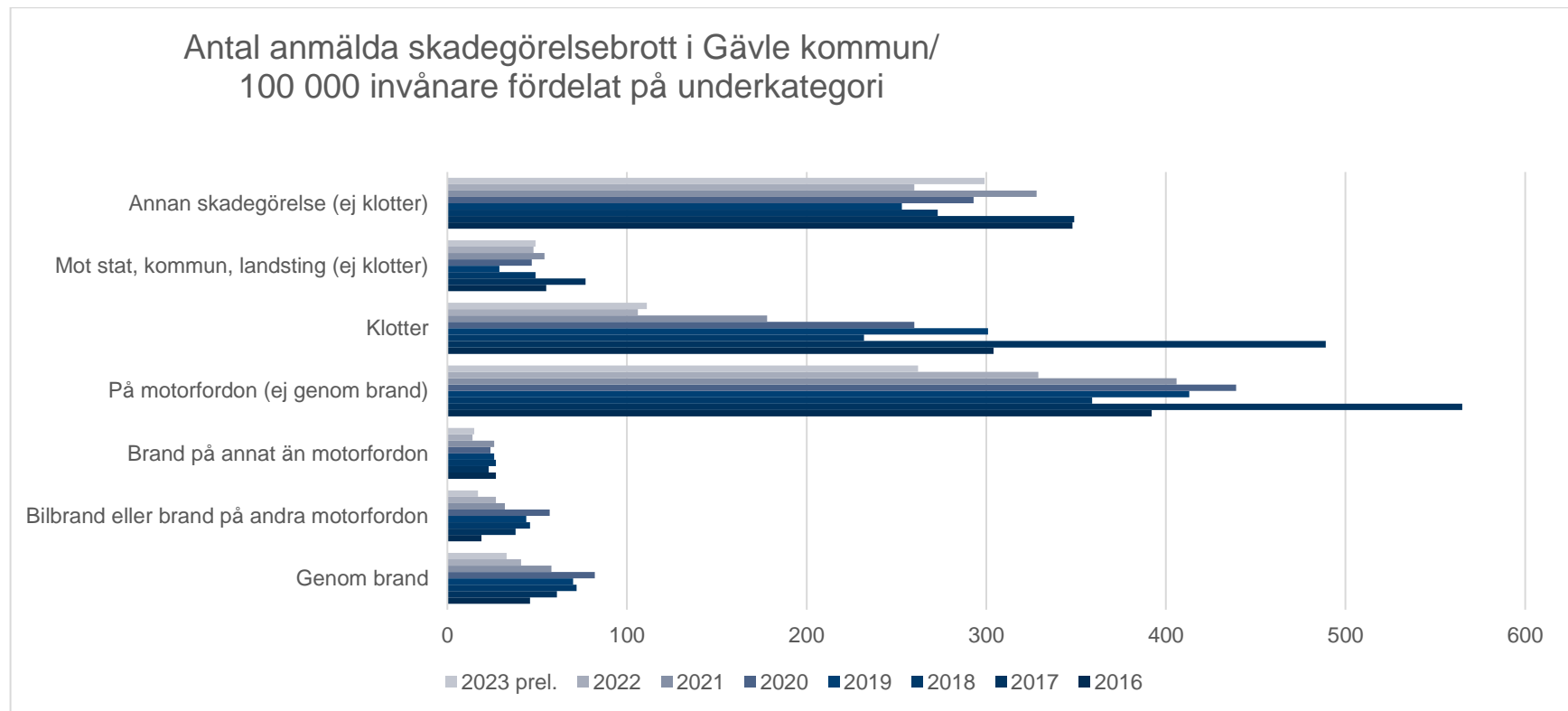


² Nationella trygghetsundersökningen 2021/2022

³ Ibid.

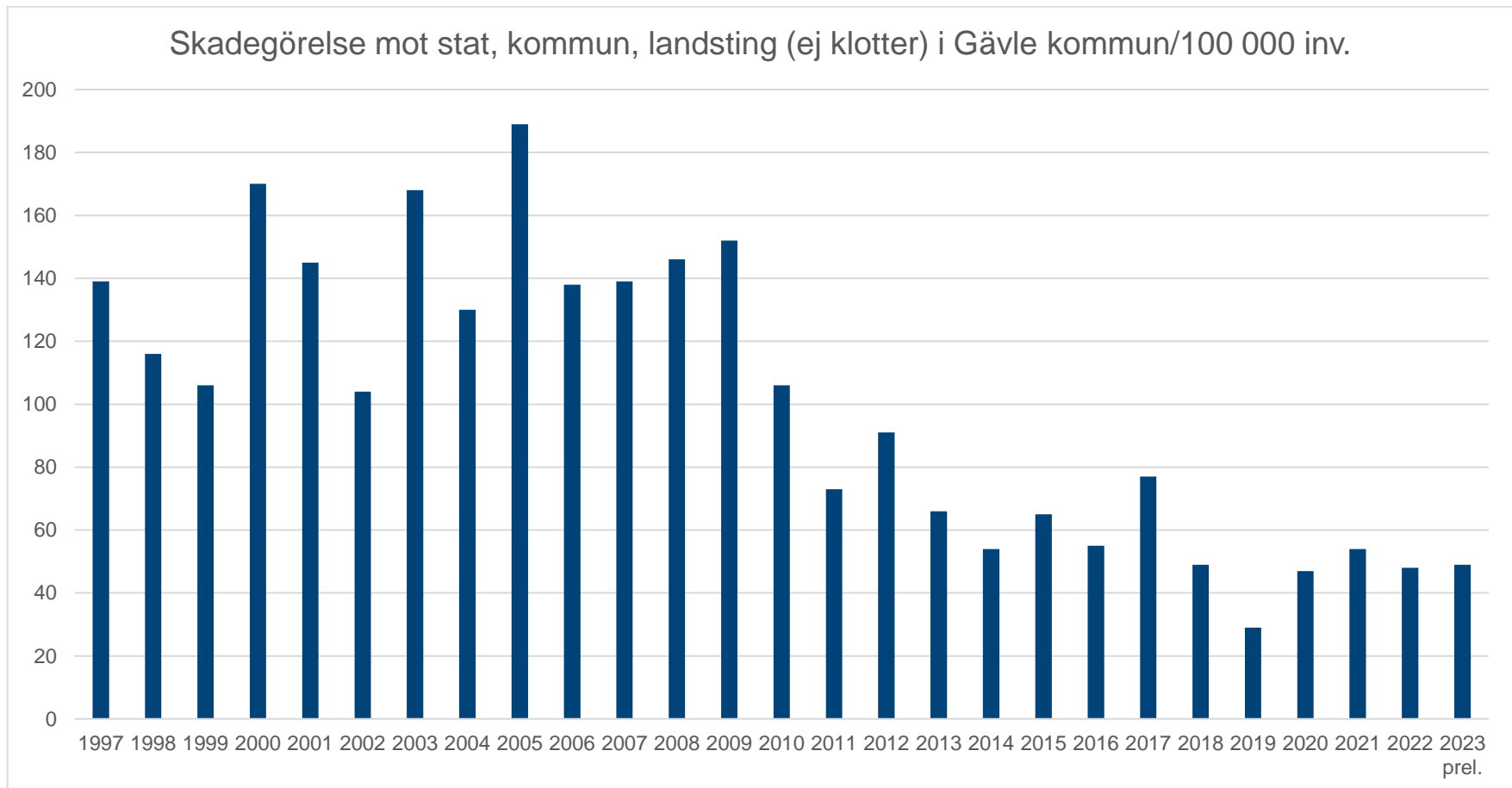
Den kategori av skadegörelser där flest anmälningar inkommer är skadegörelse på motorfordon, vilket överensstämmer med den nationella anmälningsstatistiken. Skadegörelse på motorfordon inkluderar allt från repor och tillstötningsskador, till krossade rutor och omfattande skadegörelser. Anmälningsbenägenheten för denna form av skadegörelse är mycket hög, då en polisanmälan ofta görs av försäkringsskäl.

Även skadegörelsekategorierna "klotter" samt "övrig skadegörelse" dominerar anmälningsstatistiken i Gävle kommun. Också det i enlighet med nationell statistik.

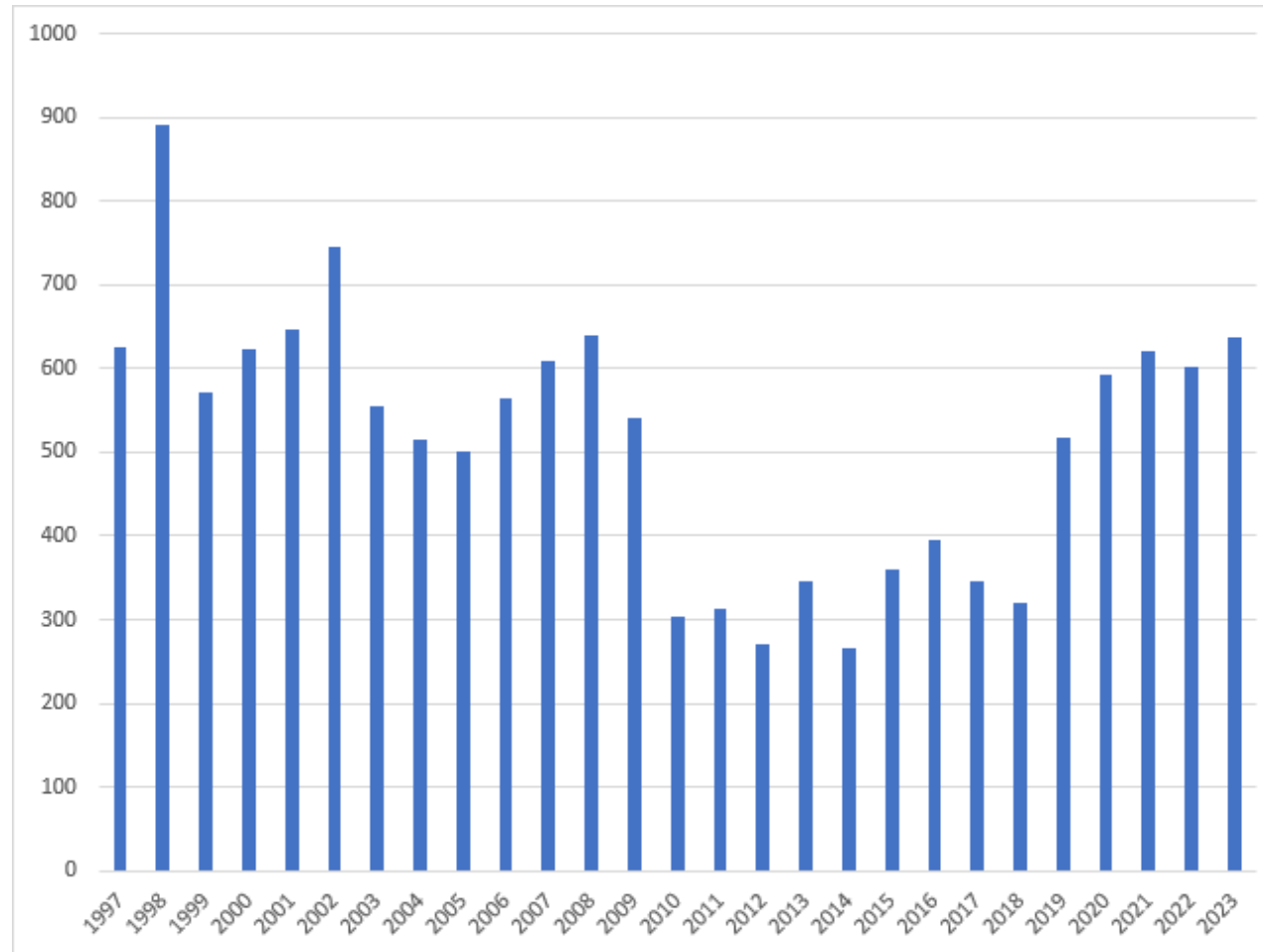


Skadegörelse mot kommunala objekt

Antal anmälda fall av skadegörelse mot stat, kommun eller landsting (ej klotter) har minskat markant sedan år 2009. Preliminära siffror för 2023 påvisar 49 anmälda brott i kategorin.



Antal inrapporterade fall av skadegörelse i kommunens egna inrapporteringsystem påvisar betydligt högre (ej kvalitetsgranskade) siffror med en ökning under de senaste fem åren.



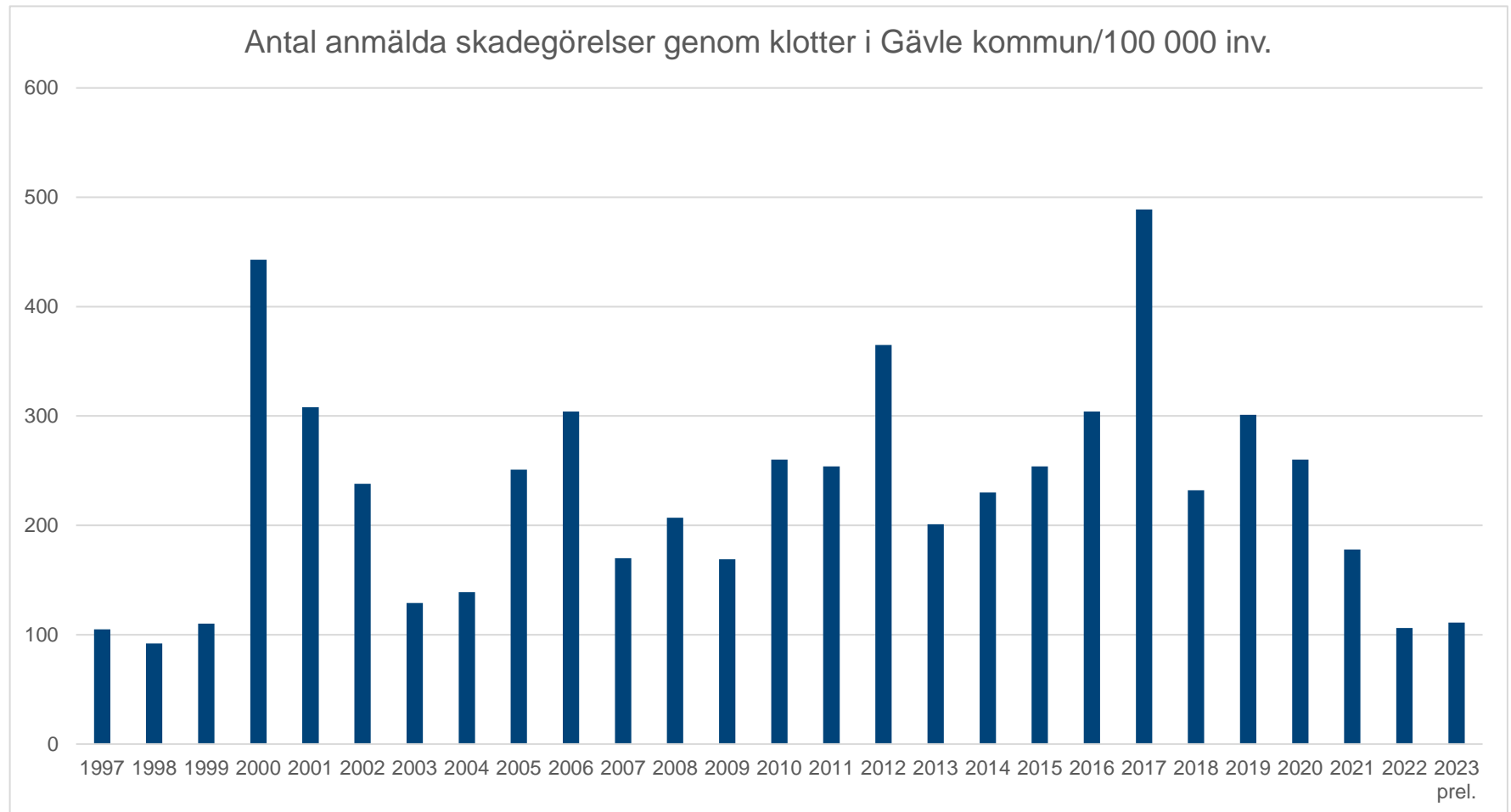
Enligt statistik från Gavle Fastigheter har kostnaden för skadegörelser på kommunala byggnader ökat med ungefär 500 000 kr från 2022 till 2023. Kostnaden för skadegörelse på skollokaler – vilket är den absolut mest kostsamma kategorin i sammanhanget – har under samma period minskat med 110 000 kr.

2022		2023	
Total kostnad samtliga objekt	2 040 545 kr	Total kostnad samtliga objekt	2 546 227 kr
Förskola, grundskola, gymnasieskola	1 824 603 kr	Förskola, grundskola, gymnasieskola	1 713 994 kr
Skadegörelse på övriga fastigheter	398 177 kr	Skadegörelse på övriga fastigheter	573 990 kr
Fakturor som ej bokats mot objekt	182 234 kr	Fakturor som ej bokats mot objekt	255 243 kr
Differens	0 kr	Differens	3 000 kr

Flest skadegörelser begås mot högstadieskolorna. Antal skadegörelser är också höga för årskurs fyra, respektive årskurs sju. Både årskurs fyra och sju kännetecknas av att eleverna då börjat en ny skola. Den största skadegörelsen mot skolbyggnader sker på helger och kvällar, utanför verksamhetstid.

Klotter

Antal anmälda skadegörelser via klotter följer en ojämn kurva där de senaste två årens siffror visar på de lägsta siffrorna sedan 1990-talet.



Samhälleliga konsekvenser av skadegörelse

Direkta och indirekta ekonomiska konsekvenser

Skadegörelse medför självskrivna ekonomiska konsekvenser – både för den som utsätts för skadegörelsen, men också för samhället i stort. Under 2023 kostade utsattheten för skadegörelser det svenska näringslivet 8,5 miljarder kronor i direkta kostnader. Statistiskt fördelat på befolkningsmängd ger det Gävle kommuns företag en kostnad på 85 000 000 kronor/år.

Skadegörelser på kommunala byggnader kostade Gavle fastigheter 2 500 000 kronor under 2023. Gavlegårdarna AB beräknar även de att skadegörelsebrotten kostar dem runt 2 500 000 kronor/år.

Otrygghet

Skadegörelse är en stark bidragande faktor till att en plats och/eller ett område uppfattas som nedgången och utsatt. En miljö där klotter och andra former av skadegörelse har påverkat det visuella intrycket av platsen upplevs i större omfattning som både otrygg och oattraktiv. I Gävles bostadsområden finns tydliga samband mellan trygghetskänslor och hur rent och fint området är⁴. Att en plats, eller ett område, upplevs som otryggt kan leda till att platsen undviks, vilket försämrar den sociala kontrollen, och ökar risken för att platsen utsätts för vidare skadegörelser och/eller annan brottslighet.

Övergång till annan brottslighet

En av de bevisat mest effektiva och långsiktiga brottsförebyggande åtgärderna är tidig upptäckt av brottsliga handlingar. Barn och ungdomar som i tidig ålder blir upptäckta, och konsekvenssatta efter att ha begått brott av mildare karaktär, är mer benägna att senare avstå från att begå upprepade och mer allvarliga brottsliga handlingar⁵. Ett mycket vanligt förstagångsbrott är skadegörelsebrott⁶, och ur ett långsiktigt brottsförebyggande perspektiv kan aktiva arbeten mot skadegörelse och andra mängdbrott ha en god förebyggande effekt även för annan typ av brottslighet.

⁵ Barnombudsmannen (2023)

⁶ Brottsförebyggande rådet (2023 a)

Stöldbrott

Anmälningssbenägenhet och mörkertal

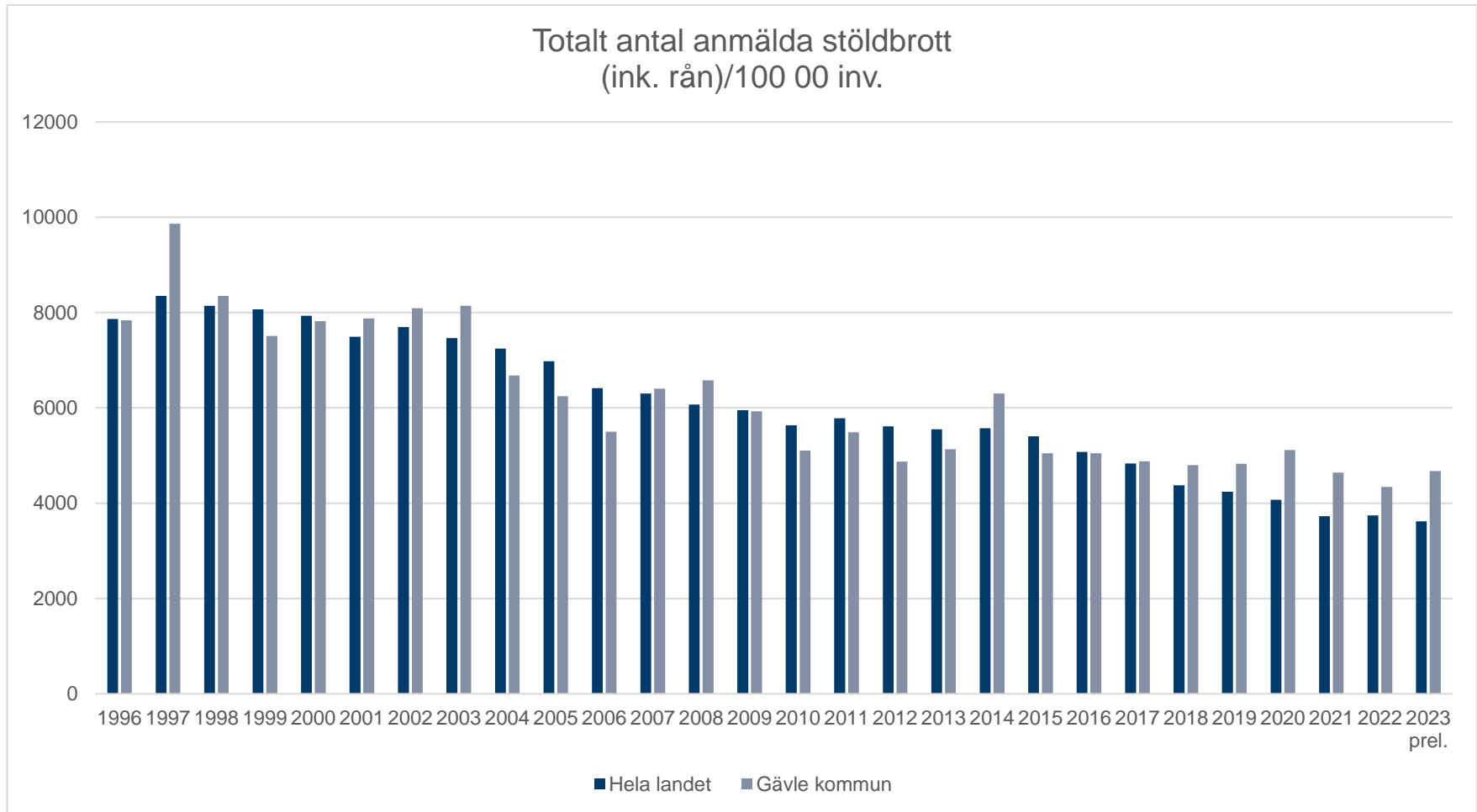
Anmälningssbenägenheten för stölder skiljer sig mycket åt. Viljan att anmäla beror på vem som utsätts, vilken ekonomisk skada som orsakas, vilka försäkringsrelaterade fördelar som finns med en anmälan, vilken form av stöld det rör sig om, samt av vilken relation som finns mellan brottsoffer och brottsutövare.

Gällande stölder i butik påverkas statistiken i stor utsträckning av näringslivets anmälningsspolicy. Huruvida butiker i stor utsträckning anlitar väktare och ordningsvakter påverkar även det antal anmälningar. I Gävle kommun har vi en hög väktarnärvaro i stadskärnan, samt i köpcenterområden, där butikstätheten är som högst.

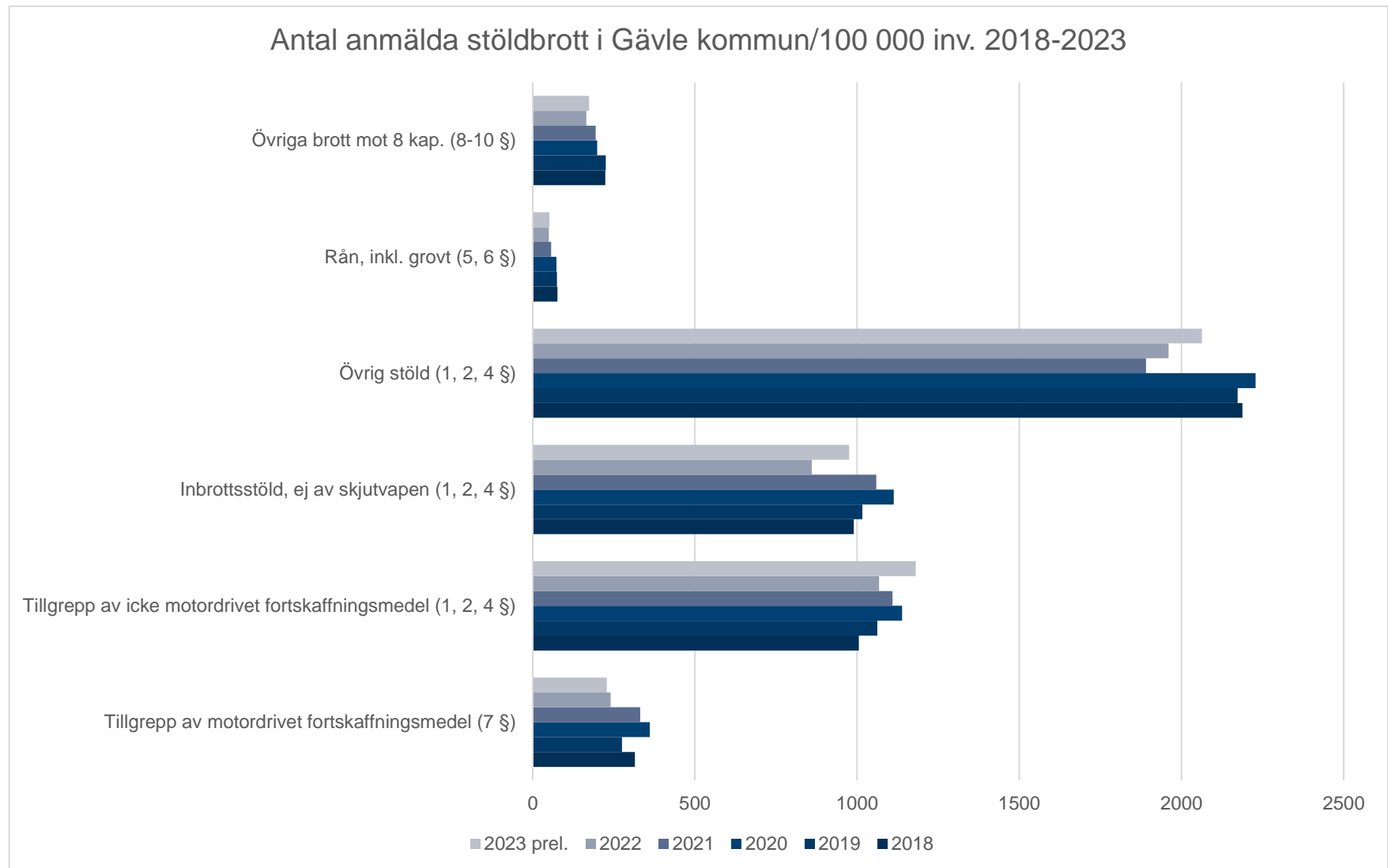
Statistik framtagen av Svenskt näringsliv visar att endast 29 % av de näringsidkare som utsätts för brott i Sverige polisanmäler samtliga brott de utsätts för. 2018 var samma siffra 57 %, vilket indikerar på en snabbt sjunkande anmälningssbenägenhet. Det saknas i dagsläget en detaljerad insyn i anmälningssmönster hos Gävle kommuns näringsidkare, men på ett övergripande plan bedöms anmälningssbenägenheten vara låg även lokalt.

Utveckling över tid

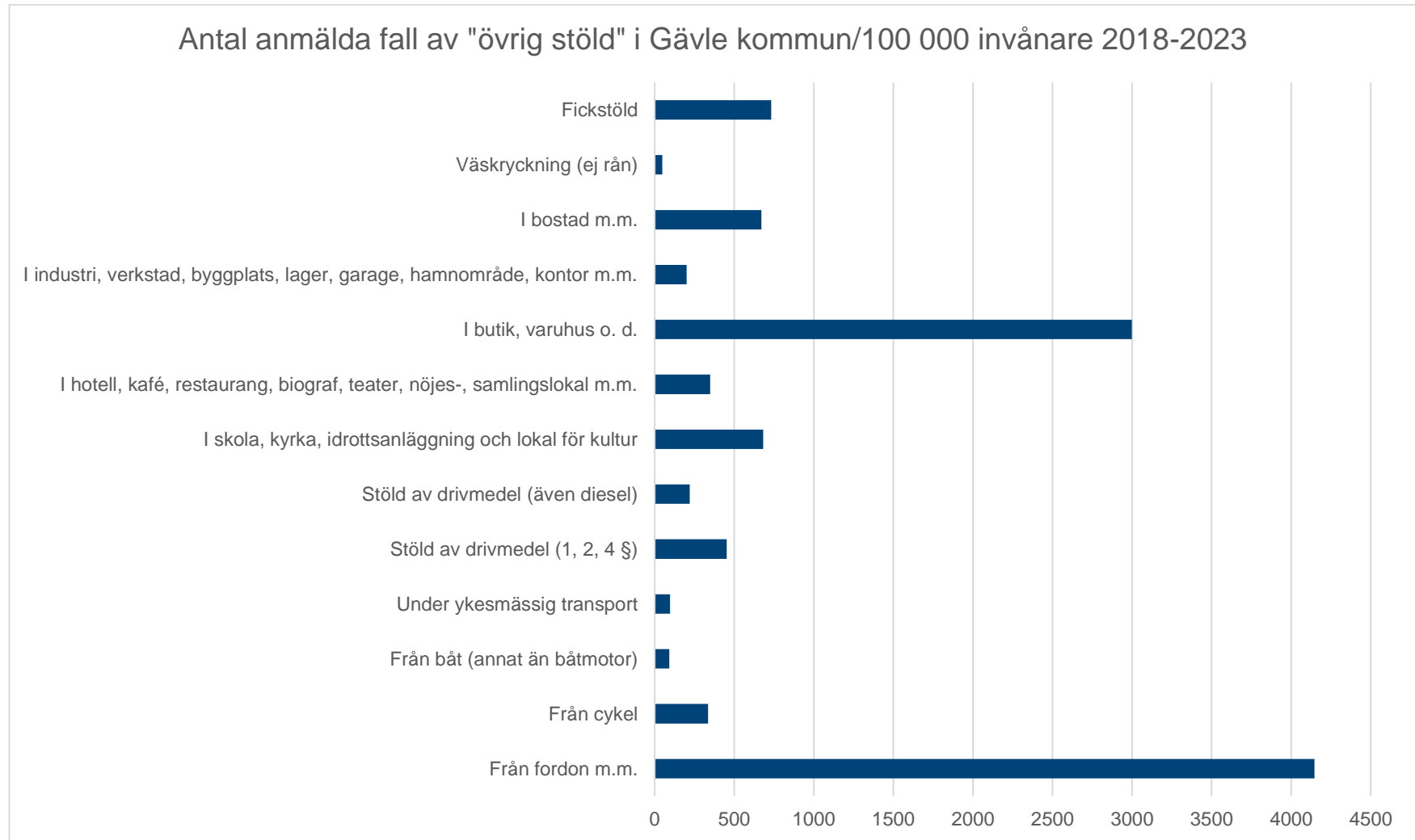
Sett över längre tid påvisas – i enlighet med den nationella statistiken – en stabilt nedåtgående trend beträffande antal anmälda stöldbrott. Trots att Gävle kommun följer den nationella kurvan, ligger antal anmälningar i kommunen högre än sverigesnittet.



Flest antal anmälda stölder utgörs av kategorin "övrig stöld", följt av inbrottsstölder och tillgrepp av icke motordrivna färdmedel (cykelstölder).

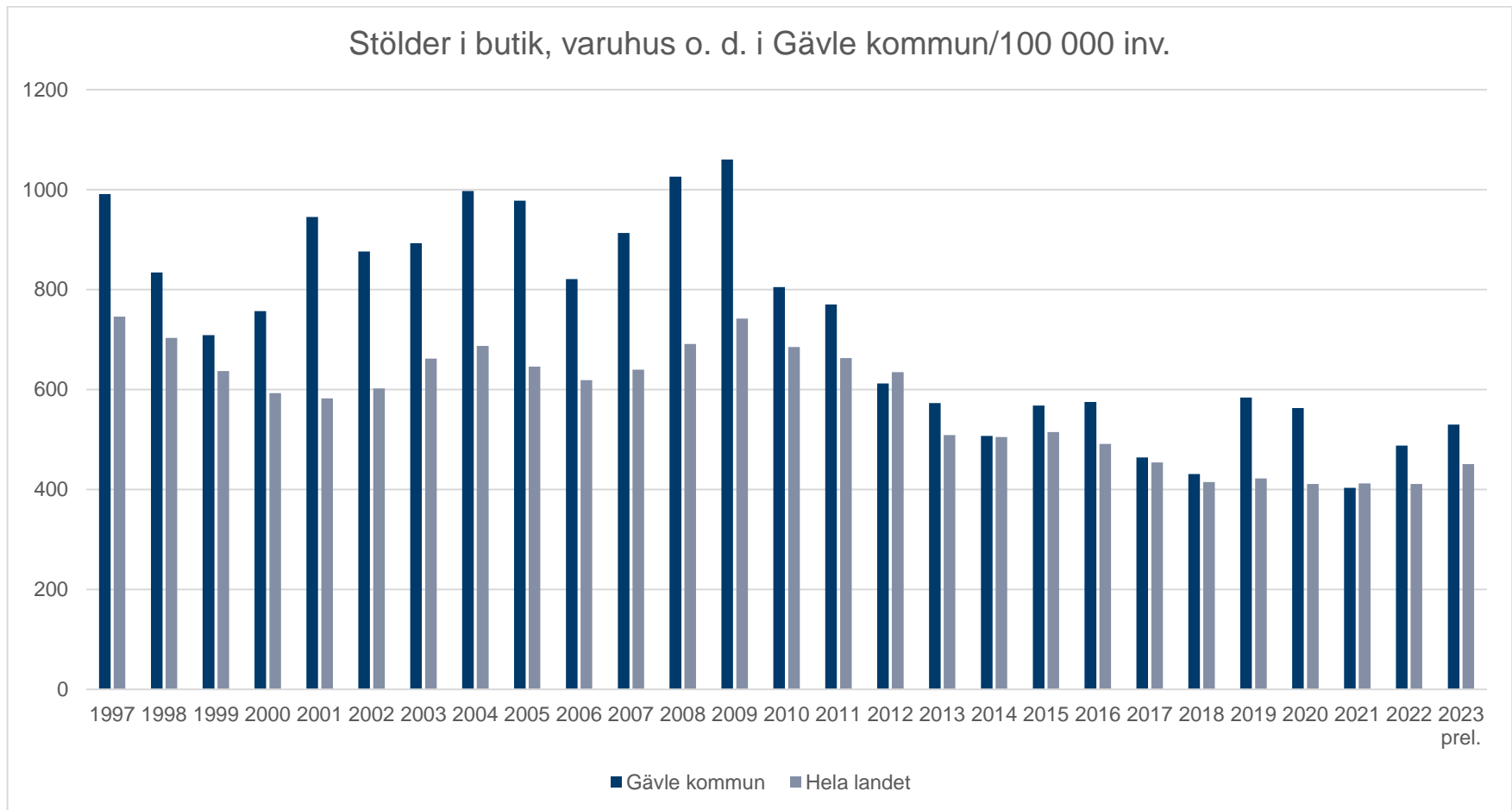


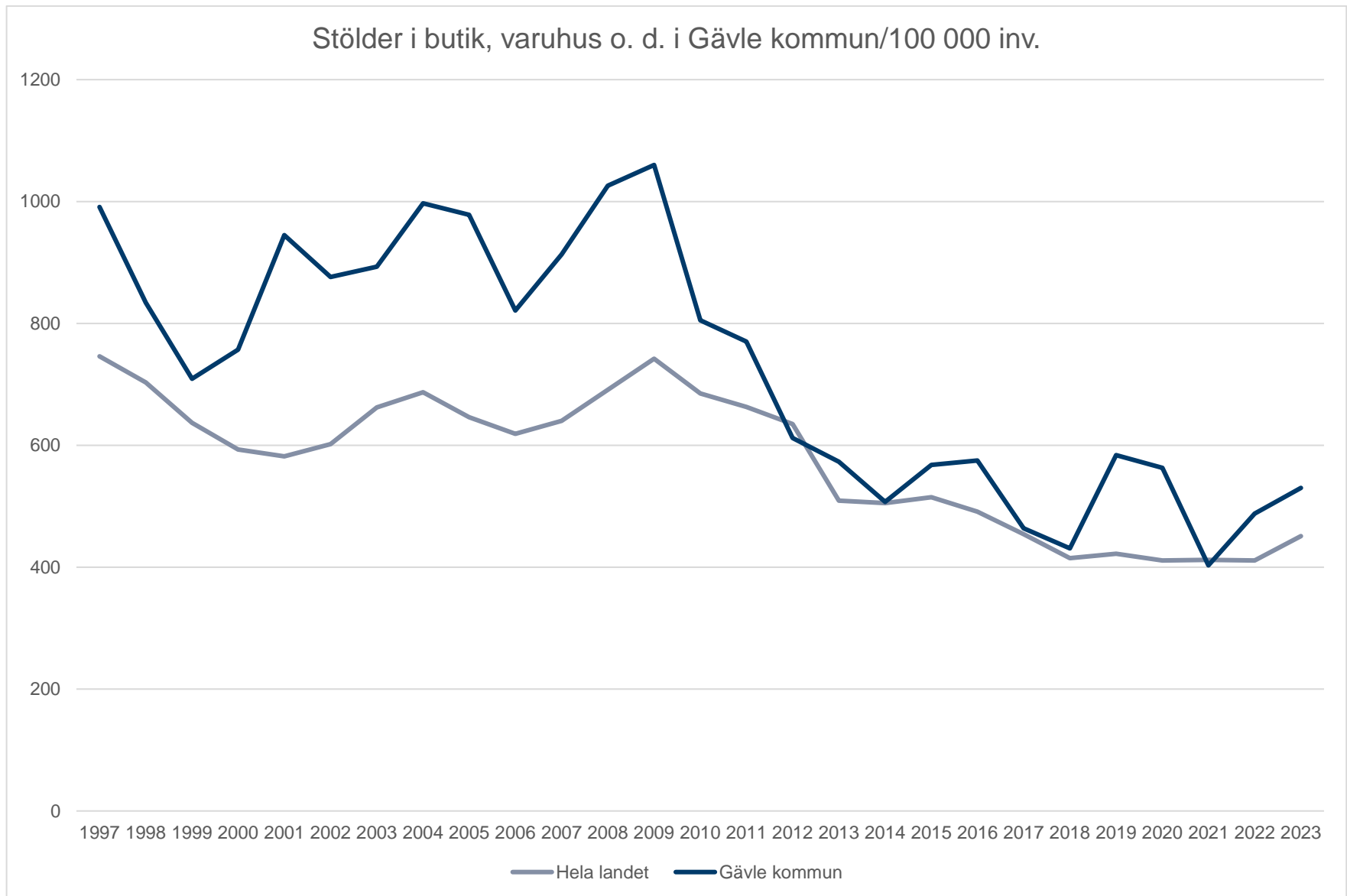
De anmälda brotten i kategorin "övrig stöld" utgörs främst av stölder från motorfordon samt av stölder i butik, varuhus o. d.



Stöld i butik o.d.

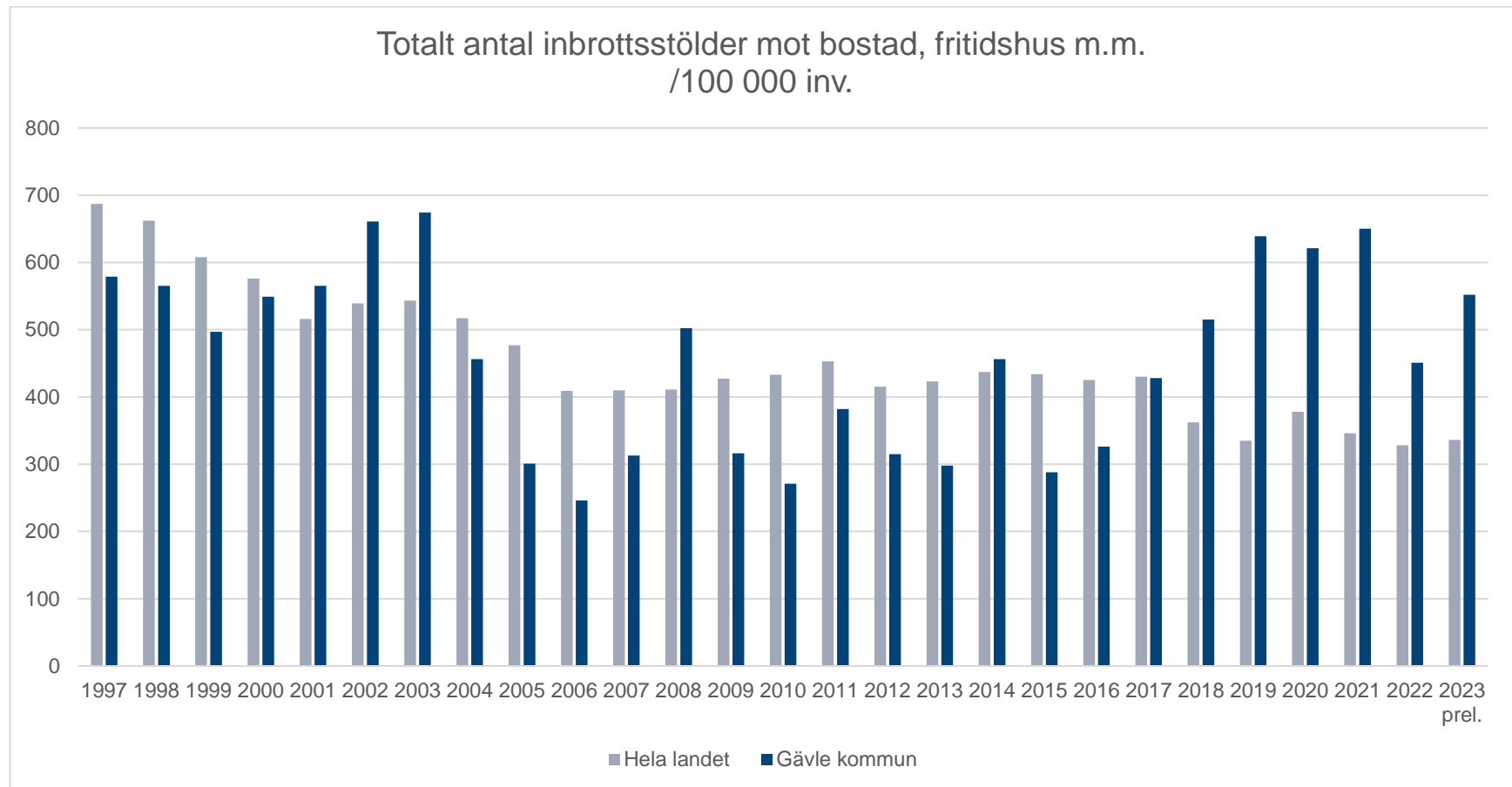
Gävle kommun följer den nationella nedåtgående kurvan för antal anmälda butiksstölder, men ligger över sverigesnittet. Antal anmälda stöldbrott i butik har ökat under 2023 i relation till föregående år.





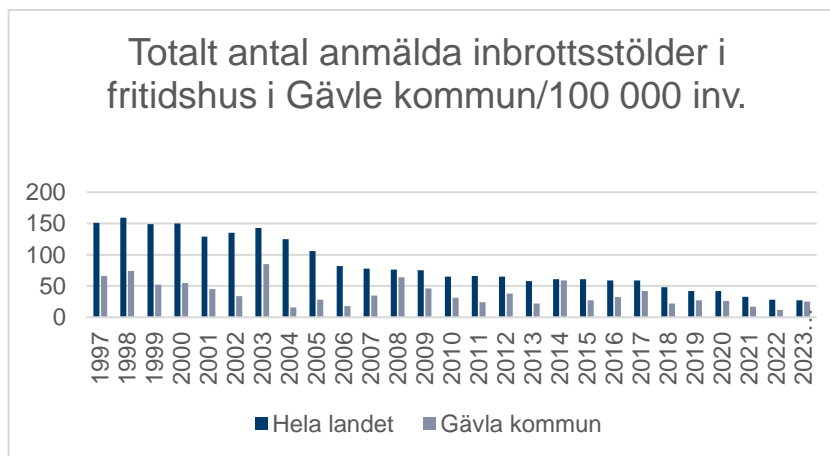
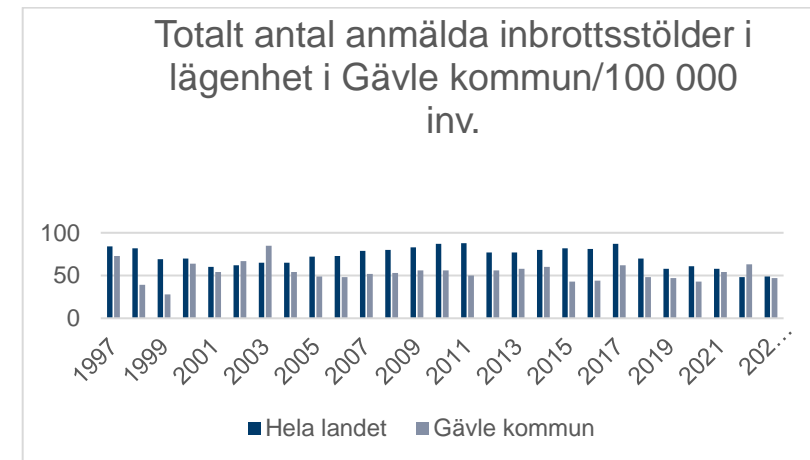
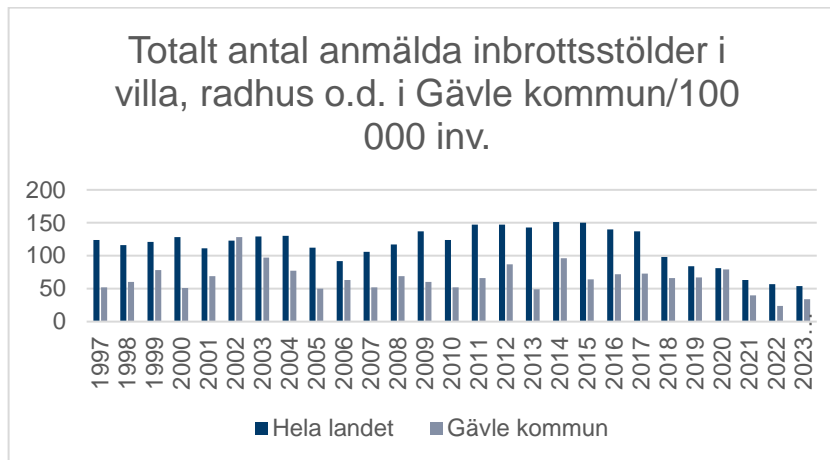
Inbrottsstöder

Gävle kommun sticker ut beträffande antal anmälda inbrottsstöder. Sedan 2018 har kommunen gått från att ligga under sverigesnittet till att ligga markant över. Särskilt drabbade områden är Brynäs och centrala Gävle.



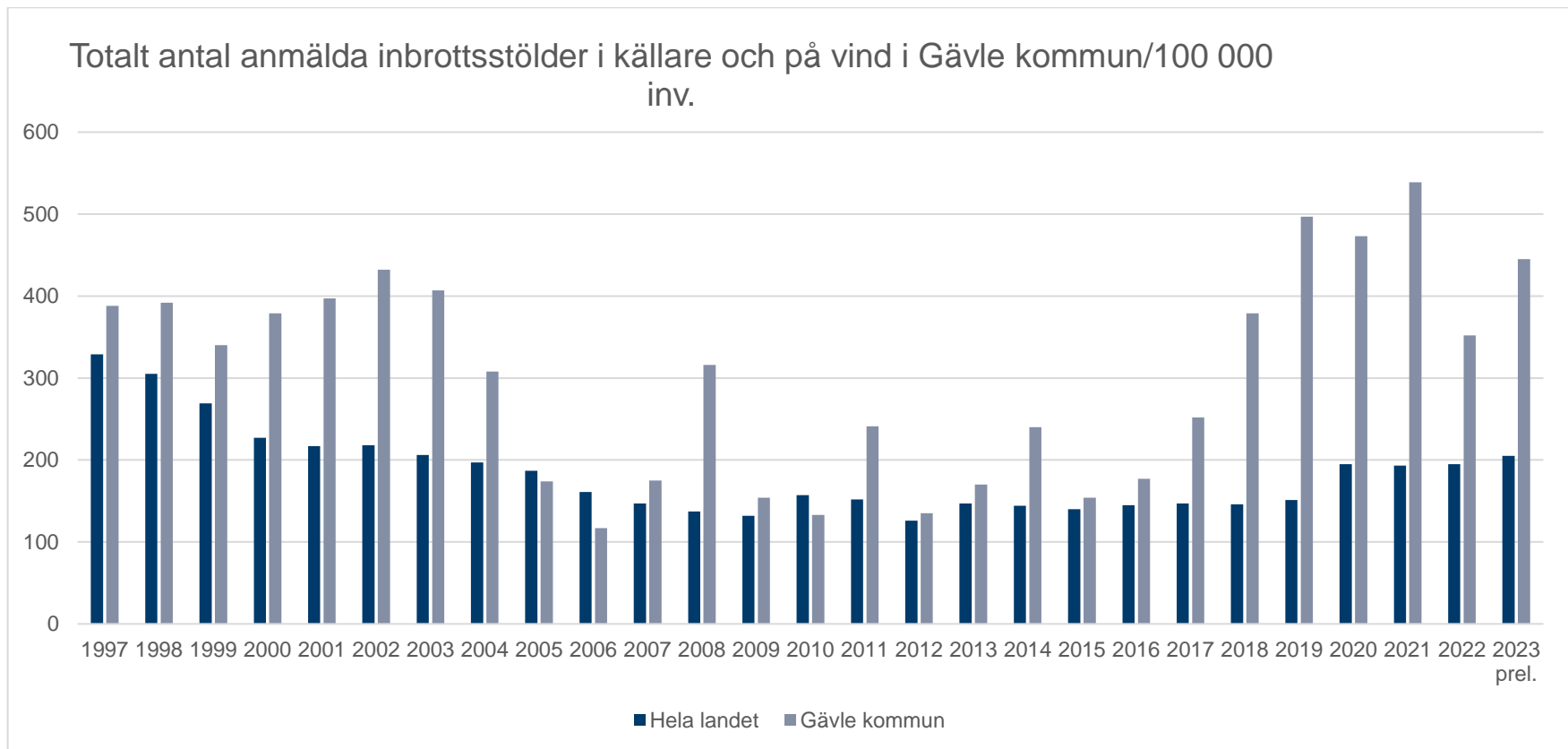
Inbrott i villa, lägenhet och fritidshus

Preliminära siffror från 2023 påvisar att kommunen ligger under sverigesnittet för antal anmälda inbrottsstöder i villa, lägenhet och fritidshus.



Inbrottsstöder i källare

År 2023 låg Gävle kommun 117 % över Sverigesnittet för antal anmälda inbrottsstöder i källare och på vind. Fram till år 2017 har antal anmälningar i Gävle kommun legat relativt jämt med sverigesnittet – men under 2018 skedde en tydlig ökning i antal anmälningar, och Gävle kommun har därefter legat markant över sverigesnittet.



Samhälleliga konsekvenser av stöldbrott

Direkta och indirekta ekonomiska konsekvenser

Stöldbrott för med sig självklara ekonomiska konsekvenser – både för den som utsätts för stöldbrottet, men också för samhället i stort.

Näringslivet drabbas särskilt hårt av stöldbrottsligheten – särskilt då de ofta utsätts vid upprepade tillfällen. År 2022 kostade stöldbrottsligheten svenska företag 14,5 miljarder kronor i direkta kostnader⁷. Företagens kostnader för inbrottsstölder var 7 miljarder kronor under samma år. Sammanslaget uppgår de direkta stöldkostnaderna inom näringslivet till 21,5 miljarder kronor. Gävle kommun utgör grovt räknat 1 % av Sveriges befolkning, vilket innebär att en fingervisning är att stölder och inbrottsstölder mot näringslivet i Gävle kommun kostar ungefär 21 500 000 kronor/år. Under 2023 placerar sig Gävle kommun över sverigesnittet för anmälda stöldbrott mot näringslivet, vilket indikerar på att siffran kan vara än högre.

Nationella studier visar på att fler och fler svenska företagare överväger att stänga ner eller flytta sina verksamheter på grund av brottsutsatthet och/eller rädsla för att utsättas för brott. Ett avstannande, eller i värsta fall tillbakagående av näringslivsutvecklingen har stora ekonomiska konsekvenser för en kommun, både på lång och kort sikt.

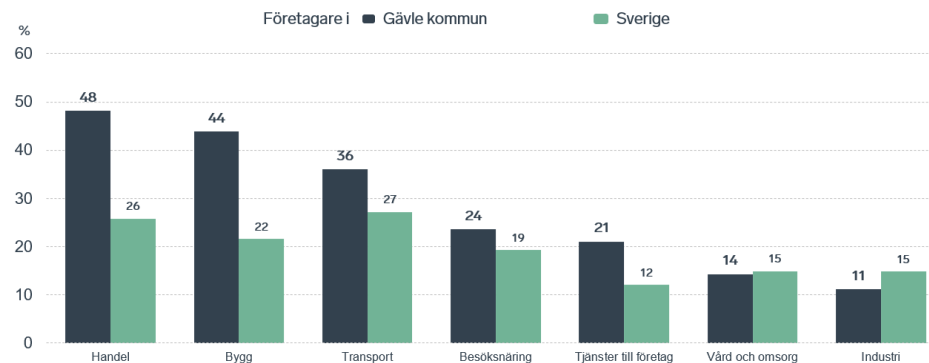
⁷ Rostami, A., Mondani, H. (2024)

Otrygghet

Risken för att utsättas för brott påverkar människors känsla av trygghet och otrygghet. Är brottsligheten hög i ett geografiskt område, riskerar detta att ha en trygghetshämmande effekt för områdets invånare – även för de personer som inte direkt drabbas av brottsligheten. Inbrottsstölder och stölder i bostadsmiljöer, skolmiljöer, näringsliv och/eller andra platser där många människor rör sig riskerar därför att ha en negativ inverkan på ett stort antal personers upplevda trygghet.

När svenskt näringsliv under 2023 genomförde en undersökning om näringslivets påverkan av brottslighet och otrygghet påvisades mycket höga siffror för Gävle kommun – särskilt för handeln och byggbranschen, där antal företagare som uppger att de påverkas negativt av brottslighet (av utsatthet och/eller rädsla för utsatthet) är betydligt högre än sverigesnittet. En gemensam nämnare mellan dessa branscher är en hög utsatthet för stöldbrottslighet.

Påverkan av brottslighet/otrygghet Negativa andelar branschvis



Gävle

Övergång till annan brottslighet

En av de bevisat mest effektiva och långsiktiga brottsförebyggande åtgärderna är tidig upptäckt av brottsliga handlingar. Barn och ungdomar som i tidig ålder blir upptäckta, och konsekvenssatta, efter att ha begått brott av mildare karaktär är mer benägna att senare avstå från att begå upprepade och mer allvarliga brottsliga handlingar⁸. Ett mycket vanligt förstagångsbrott är stöldbrott⁹, och ur ett långsiktigt brottsförebyggande perspektiv kan aktiva arbeten mot stöldbrottslighet och andra mängdbrott ha en god förebyggande effekt även för annan typ av brottslighet.

Försvagat skydd mot kriminell påverkan

Företag nyttjas inte endast som brottsoffer – utan även som verktyg inom den organiserade brottsligheten. År 2023 hade var tredje person kopplad till svensk organiserad brottslighet direkt, eller indirekt, engagerad i minst ett företag¹⁰. Inom maffiastrukturer och Mc-gängen har ungefär 40 % av de brottsaktiva tillgång till ett företag via ägandeskap eller styrelsemedlemskap¹¹. För gatugängen är motsvarande siffra ungefär 25 %.

En regelbunden utsatthet för mängdbrott, så som stölder och skadegörelser, i relation till den ekonomiska och sociala konsekvens återkommande brottsutsatthet innebär (både direkt och indirekt), tillsammans med en ökad känsla av otrygghet, bedöms ha en försvagande inverkan på företagens långsiktiga förmåga att stå emot olika former av kriminella påtryckningar.

⁸ Barnombudsmannen (2023)

⁹ Brottsförebyggande rådet (2023)

¹⁰ Rostami, A., Mondani, H. (2024)

¹¹ Ibid.

Bedrägerier

Anmälningssbenägenhet och mörkertal

Anmälningssbenägenheten för bedrägeribrott bedöms vara låg. Den låga anmälningssbenägenheten påverkas av flera olika faktorer. Dels är utsatthet för bedrägerier i många fall sammanfallande med känslor av skam, särskilt beträffande bedrägeriformer som innehåller någon form av social manipulation. Anmälningssbenägenheten påverkas också, likt andra brott, av vilken ekonomisk skada det orsakat. Vidare krävs det att den som utsätts för bedrägeribrott är medveten om att det är ett bedrägeri som inträffat – vilket inte alltid är självklart.

Statistisk inverkan

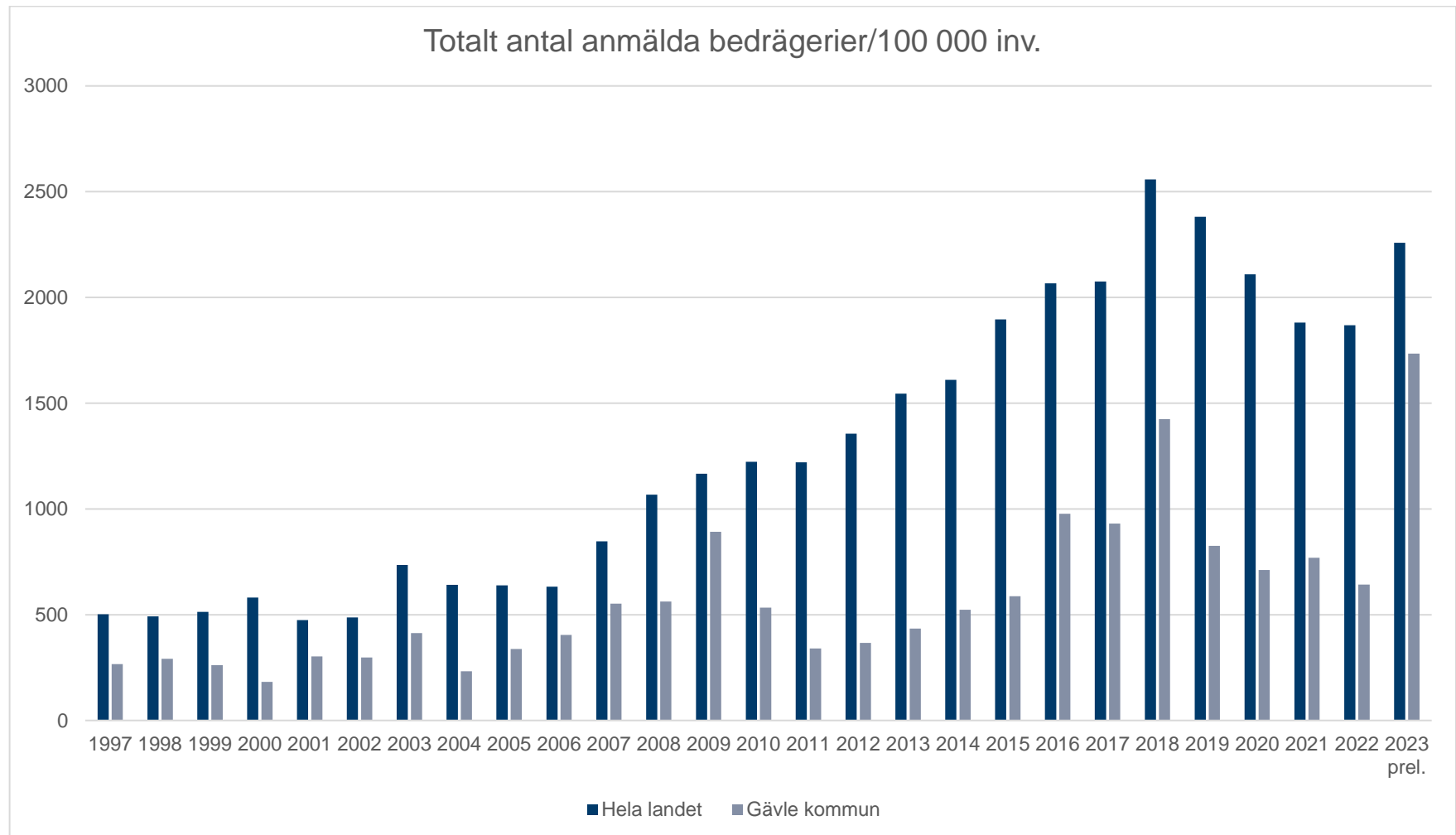
Bedrägerier utgörs ofta av så kallade seriebrott, vilket innebär att samma gärningsperson/personer utsätter ett stort antal människor för en stor mängd brott. Brotten sker ofta under en komprimerad tid. Ett aktivt bedrägeri av seriekaraktär kan därmed resultera i tusentals anmälningar på mycket kort tid, vilket resulterar i att en ensam brottsserie kan få stort statistiskt genomslag. Detta kan skapa stora statistiska skillnader mellan olika bedrägeriformer.

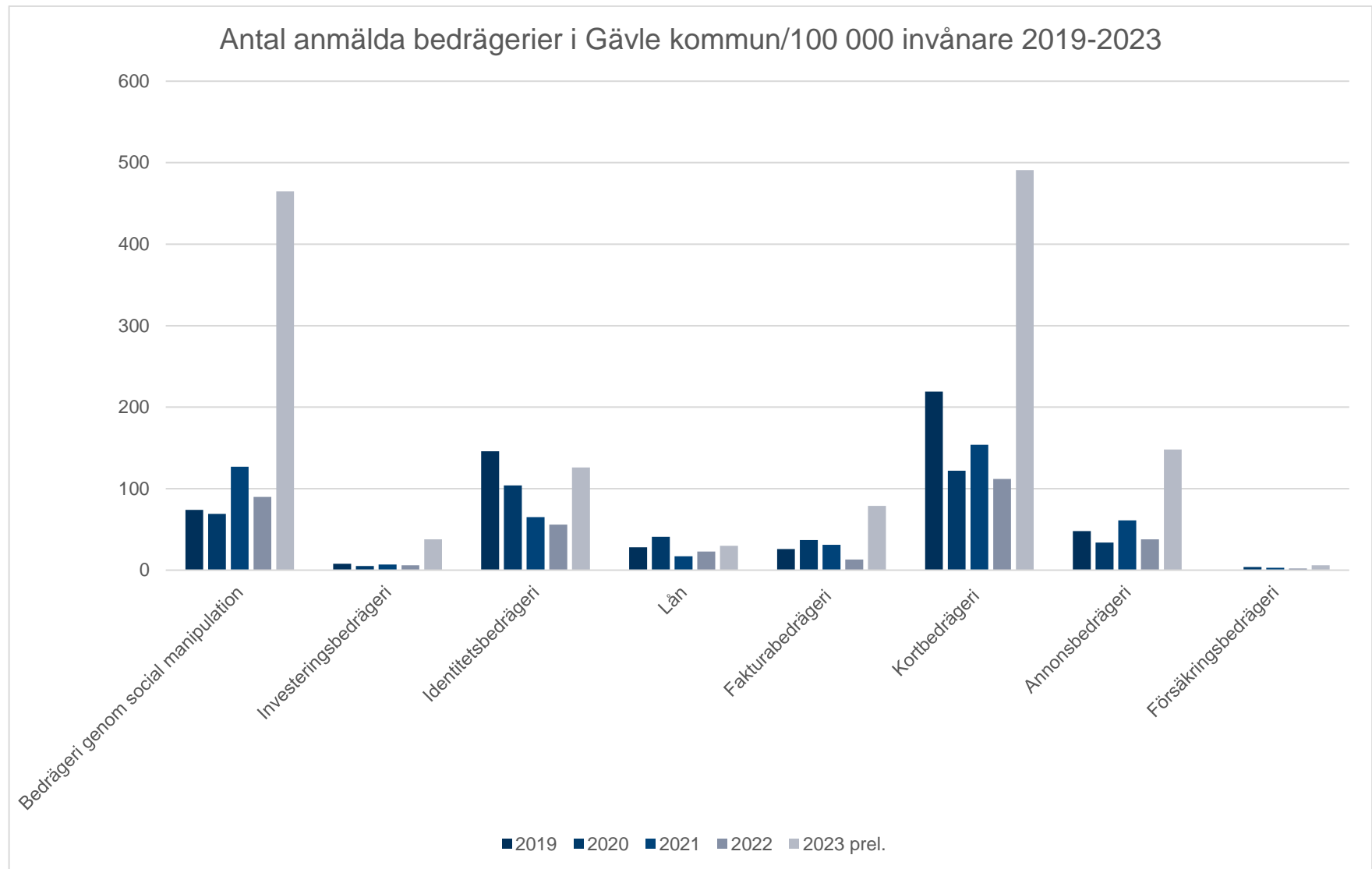
Utveckling över tid

Bedrägeribrotten var den brottskategori som ökade mest mellan åren 2022 och 2023. Den nationella ökningen för bedrägeribrott är 22 %. Störst ökning påvisades för kortbedrägerier och bedrägerier via social manipulation¹². För Gävle kommun ökade anmälningarna med 270 %. Kortbedrägerier ökade med 340 % och bedrägeri via social manipulation med 416 %.

¹² Bedrägeri via social manipulation är bedrägerier där någon kontaktas för att vilseledas via manipulation i syfte att ge bedragaren ekonomisk vinning. Vanligt förekommande är att bedragaren anger sig vara från myndighet, statlig verksamhet eller bank.

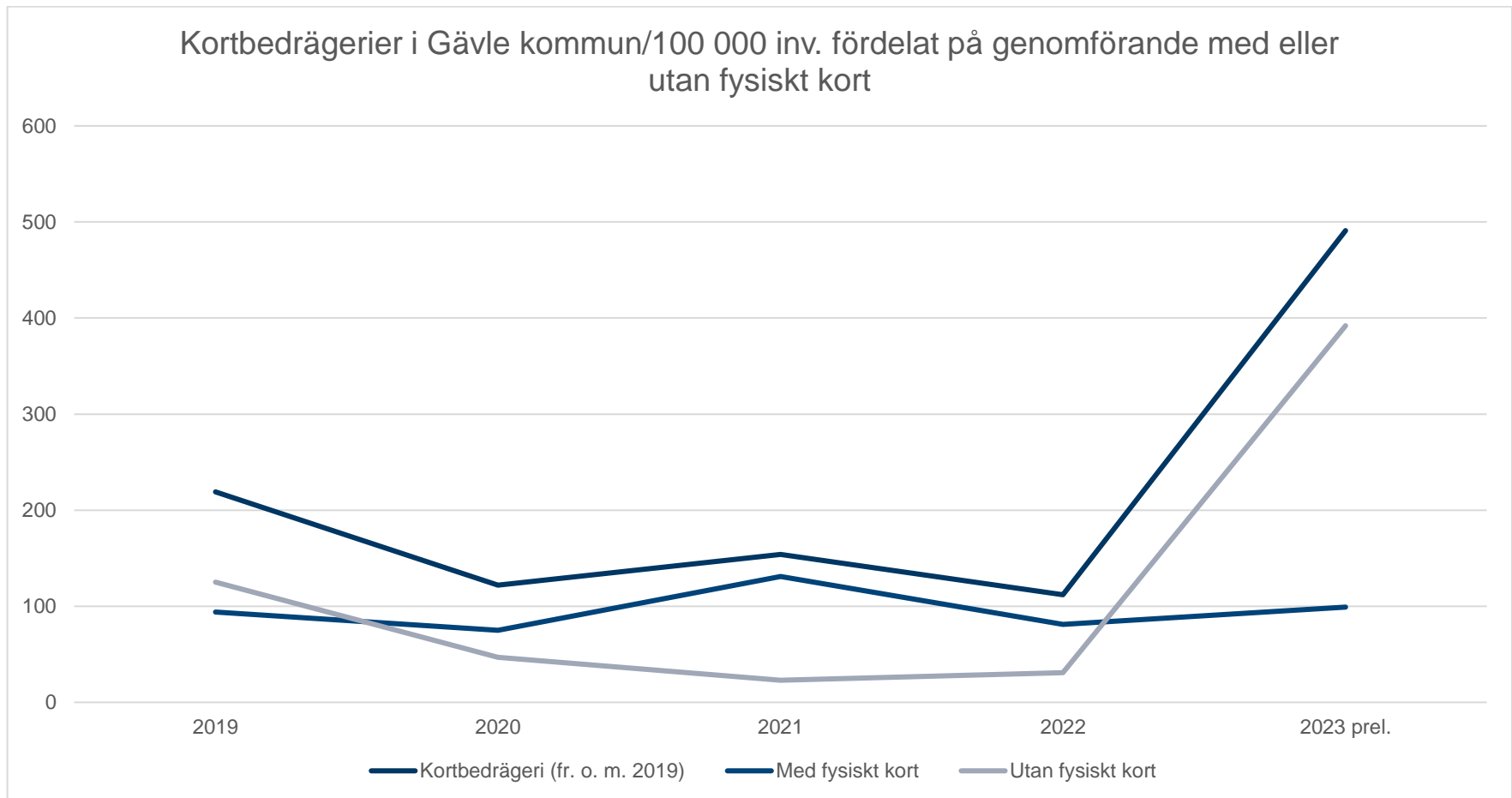
Gävle kommun ligger, till trots den mycket utmärkande ökningen mellan 2022 och 2023, under sverigesnittet för totalt antal anmälda bedrägerier.





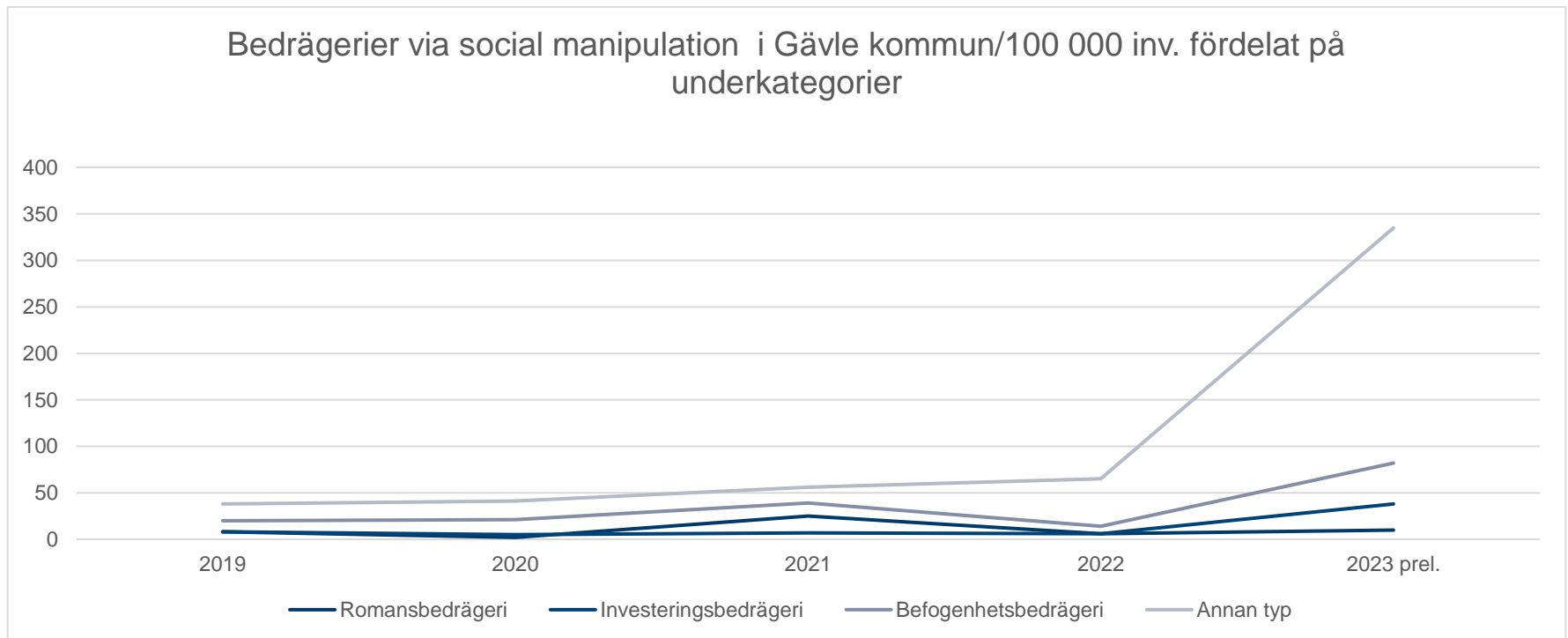
Kortbedrägerier

Den form av kortbedrägeri som ökat mest mellan år 2022 och 2023 är kortbedrägerier utan fysiskt kort – det vill säga digitalt genomförda kortbedrägerier.



Bedrägerier via social manipulation

Med bedrägerier via social manipulation menas bedrägeriformer där den som genomför brottet psykologiskt och känslomässigt försöker påverka brottsoffret till att tilldela bedragaren tillgång till offrets ekonomiska medel¹³ Den kategori av bedrägerier via social manipulation som ökat absolut mest i Gävle kommun mellan 2022 och 2023 tillhör kategorin "annan typ". Även befogenhetsbedrägerier påvisar en tydlig ökning.



¹³Säkerhetskollen (2023)

Samhälleliga konsekvenser av bedrägerier

Ekonomiska konsekvenser

Polismyndigheten beräknar att brottsvinsterna för de polisanmälda bedrägeribrotten i Sverige under 2022 genererade i en brottsvinst på totalt 5,8 miljarder kronor¹⁴. För år 2023 beräknas brottsvinsterna till 7,5 miljarder kronor, vilket innebär en nationell brottsvinstökning med 22 %.

Olika bedrägeribrott skiljer sig stort i vilken ekonomisk skada de orsakar för den drabbade. Medan en del bedrägeriformer riktar in sig på att bedra en stor mängd personer på små ekonomiska summor, riktar andra in sig på att bedra färre personer på mycket stora summor.

Bedrägerier drabbar både privatpersoner och företag. Under de senaste åren har vi sett ett flertal exempel på hur även kommuner utsätts för bedrägerier och bedrägeriförsök. Vid de lyckade försöken har de ekonomiska skadorna blivit stora, ibland upp till miljonbelopp per bedrägeri.

Vidare vittnar småföretag om att utsatthet för bedrägeri kan vara äventyrande för verksamhetens ekonomiska överlevnad. Bedrägerier med stor ekonomisk skada blir många gånger förödande även för drabbade privatpersoner. Det är vanligt förekommande att bedrägeriutsattheten innebär att konton töms och att besparingar i form av exempelvis pensionssparande helt försvinner från den drabbade.

¹⁴ Polismyndigheten, NOA (2024)

Skam och skuld

Skam och skuld är känslor som är nära anknutna till att utsättas för bedrägeribrott. Den som utsätts tenderar många gånger att åta sig ett personligt ansvar för det brott de utsatts för. Skammen och skulden har dels en negativ inverkan på den person som drabbas, men innebär också ofta att brott inte polisanmäls eller polisanmäls långt in i brottsförloppet och fungerar många gånger möjliggörande för upprepade och kontinuerliga bedrägeribrott mot samma brottsoffer.

Skammen och skulden drabbar privatpersoner likväl som yrkespersoner och företag.

Otrygghet, isolering och digitalt utanförskap

En del bedrägeriformer utgörs av fysiskt uppsökande av brottsoffer. Dessa former riktar sig ofta mot äldre personer, och uppsökandet sker i stor utsträckning i brottsoffrets hem. Utsatthet för denna form av bedrägerier innebär för många äldre personer en märkbar otrygghet i vardagen¹⁵. Många äldre vittnar bland annat om att de inte vågar öppna dörren för besökare, och att de generellt upplever kontakt med okända personer som hotfulla.

Vid bedrägerier av digital karaktär påverkas inte endast trygghetskänslan i den fysiska sfären, utan även den digitala tryggheten påverkas. För personer med mindre digital kompetens innebär utsatthet och/eller rädsla för utsatthet för bedrägerier, en grundsten till digitalt utanförskap.

¹⁵Brottsförebyggande rådet (2018)

Organiserad brottslighet

Bedrägerier bedöms vara en av de fem största inkomstkällorna för organiserade kriminella nätverk i Sverige¹⁶. Bedrägeribrotten är också ofta en del av den internationella organiserade brottsligheten, och gärningspersonerna befinner sig ofta i flera olika länder. I Sverige vet vi att många av de personer som varit involverade i det våld som utspelar sig inom ramarna för kriminella konflikter i Sverige, också har varit involverade i olika former av bedrägeribrottslighet.

Skadad tillit till samhälle och demokrati

Vid flera former av bedrägerier (befogenhetsbedrägerier) är användandet av trovärdiga samhällsstrukturer ett vanligt förekommande fenomen. Det är inte ovanligt att bedragare uppger sig tillhöra sjukhus, polis, rättsväsende, banker eller andra samhällsbärande institutioner i kontakt med sina brottsoffer. När detta sker är risken att det skapas en misstro i kontakt med dessa institutioner, och i längden riskeras tilltron till samhälle och demokrati att påverkas.

I och med bedrägeribrottslighetens digitala och globala karaktär är det vidare en enorm polisiär utmaning att utreda de brott som begås. Pengarna är svåra att spåra, och flera olika länders rättssystem och juridiska förutsättningar ställs ofta på prov. Därav är uppkläringen för denna form av brott enormt låg – 3 % av de anmälda brotten klaras upp¹⁷. En låg uppklärningsprocent av bedrägeribrott bedöms utgöra en riskfaktor för att förtroendet för samhället skall skadas ytterligare.

¹⁶ Rostami, A., Mondani, H. (2024)

¹⁷ Brottsförebyggande rådet (2024 a)

Bidragsbrott

Anmälningbenägenhet och mörkertal

Anmälningbenägenheten för bidragsbrott bedöms vara mycket liten – ungefär 10 % av brotten uppskattas polisanmälas. Hur många bidragsbrott som upptäcks och anmäls är till stor del relaterat till myndigheters och kommuners möjligheter och kompetenser att upptäcka brottens förekomst.

Utveckling över tid

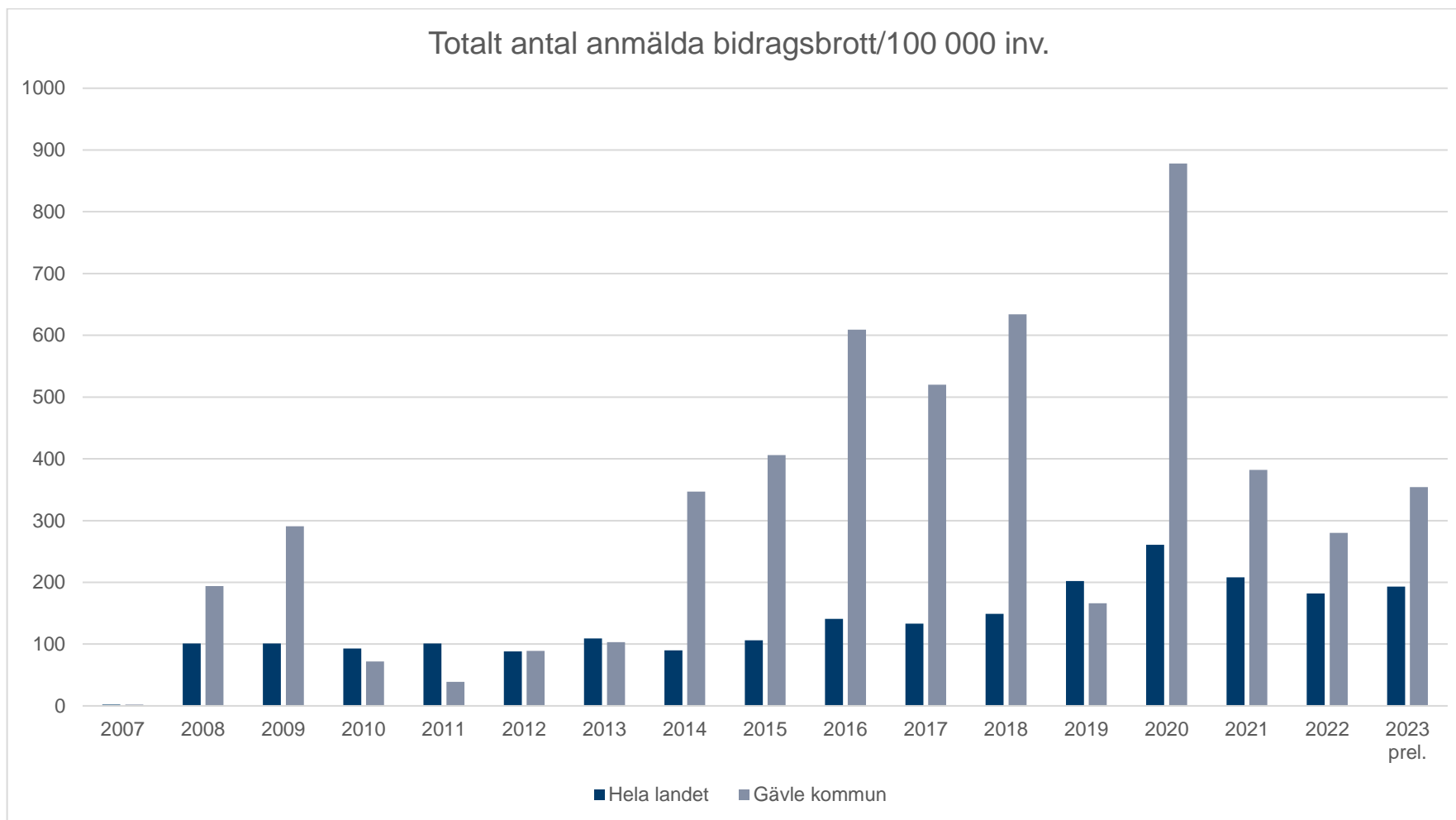
Gävle kommun har, sedan 2014 (med undantag för 2019) legat markant över sverigesnittet för antal anmälda bidragsbrott. År 2020 anmäldes flest bidragsbrott i kommunen, medan siffrorna för de senaste två åren påvisar de lägsta siffrorna sedan 2013.

Den mycket stora ökning som inträffar under 2020 i Gävle kommun hör möjligen samman med de betydligt lägre siffror som registreras för år 2019. En vanlig förklaring till en tillfällig obalanserad statistik för denna kategori av brott är att anmälningsfördröjning orsakar att föregående års brott registreras på nästkommande års statistik. En annan förklaring till att statistiken tillfälligt ökar är genomförda satsningar för att öka anmälningbenägenheten, antingen genomförda av enskilda inrapportörer, och/eller av rättsväsendet i stort.

Ur ett nationellt perspektiv pågick ett omfattande omstruktureringsarbete mellan åren 2018–2020 beträffande hanteringen av bidragsbrott, både inom polismyndigheten och Åklagarmyndigheten¹⁸. Den nationella ökning som påvisas under 2020 bedöms delvis ha med en ökad upptäcktsförmåga av bidragsbrott – men också på den kunskapshöjande effekt det genomförda arbetet uppnått under 2020 med ny kunskap om brottsmönster och tillvägagångssätt. Att statistiken sedan minskar under nästkommande år skulle kunna

¹⁸ Åklagarmyndigheten (2020)

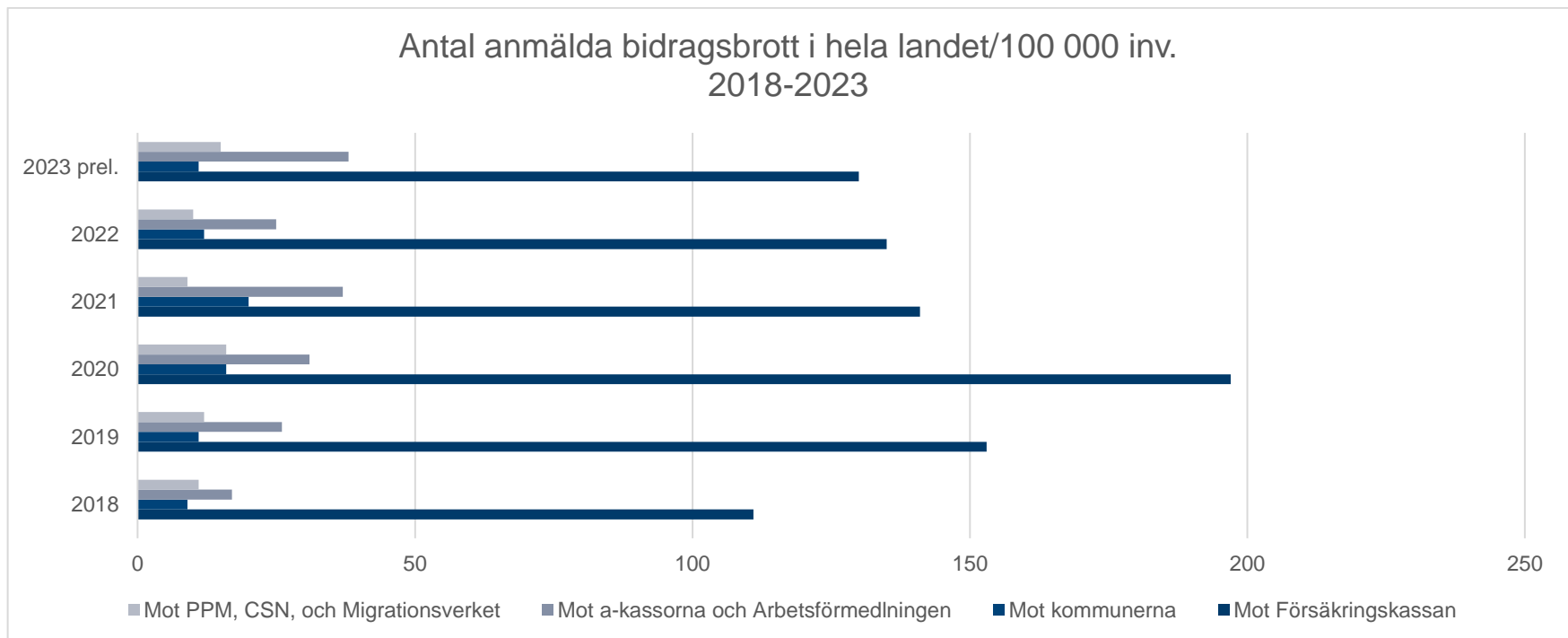
förklaras med att de omstruktureringar som genomförs 2018–2020 förstärkt utbetalande myndigheters rutiner och system, vilket sedermera kan antas ha försvårat genomförandet av bidragsbrottslighet.

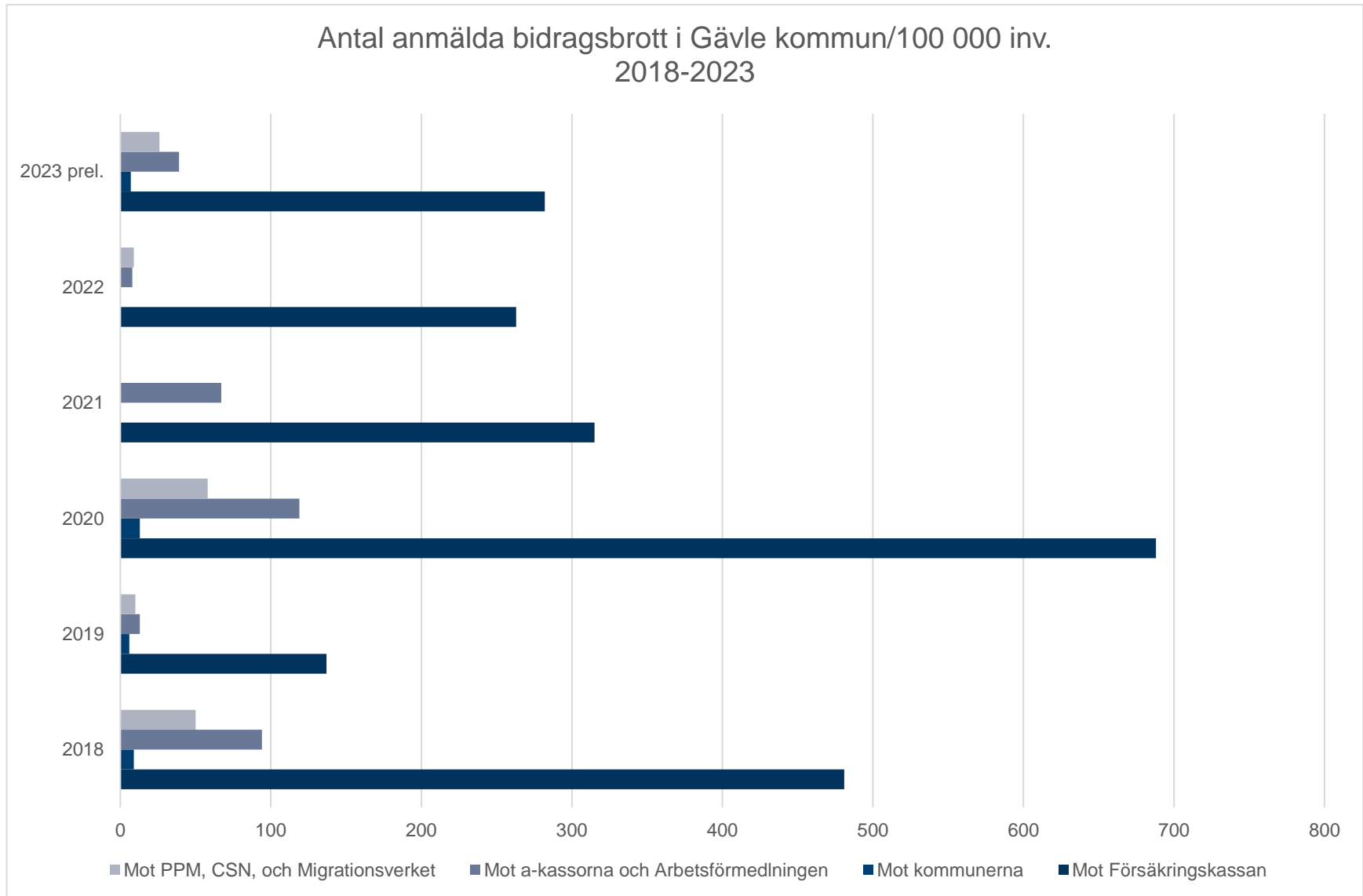


Underkategorier av bidragsbrott

Majoriteten av de anmälda bedrägeribrotten inkommer från Försäkringskassan – både på nationell och lokal nivå. Försäkringskassan betalar bland annat ut bostadsstöd, aktivitetsstöd, arbetslöshetsstöd och föräldrastöd.

Under 2020 anmälde Försäkringskassan 200 bidragsbrott/100 000 invånare i snitt i landet. I Gävle kommun anmäldes 700 bidragsbrott/100 000 invånare. För 2023 är samma siffror 130 bidragsbrott/100 000 invånare i snitt i landet och 282 bidragsbrott/100 000 invånare för Gävle kommun.





Samhälleliga konsekvenser av bidragsbrott

Ekonomiska konsekvenser

Ekonomiska bidrag vilka faller under bidragsbrottslagen¹⁹ är skattefinansierade. Under 2021 misstänks den totala brottsvinsten för bidragsbrott uppgå till en summa av 7,4 miljarder kronor²⁰. Mest kostsamma är bidragsbrott för assistansersättning, vilka beräknas ha kostat staten 1,7–2,6 miljarder kronor under 2021²¹. När bidragsbrott begås är det inte endast den direkta ekonomiska skadan som bör beaktas, utan även de indirekta konsekvenser det får för välfärdssystemets ekonomiska balans.

Organiserad brottslighet

Organiserad brottslighet och kriminella nätverk tenderar att nyttja bidragssystemet för att erhålla ekonomisk vinning. Polismyndigheten konstaterade exempelvis år 2021 att 37% av cylinderindividerna (personer med kriminell påverkan i avgränsade geografiska områden) fått ekonomisk ersättning från Försäkringskassan under året. Vidare konstaterar polismyndigheten att många av dem som erhållit aktivitetsstöd på grund av nedsatt arbetsförmåga samtidigt har ägnat sig åt omfattande narkotikahandel.

Bland de projekt som finansieras av bidrag från Allmänna arvsfonden påvisar Riksrevisionen 2024 en kraftig överrepresentation i Finanspolisens register över personer misstänkta för penningtvätt²². Vid kontroller genomförda via polismyndigheten och SÄPO i register och underrättsystem påvisas att ekonomisk, organiserad och demokratihotande brottslighet förekommit, utreds, eller kan misstänkas, hos personer kopplade till de organisationer som mottagit bidrag från arvsfonden.

¹⁹ Under bidragsbrottslagen faller bidrag, ersättningar, pensioner och lån för personligt ändamål som beslutas av Försäkringskassan, Pensionsmyndigheten, Centrala studiestödsnämnden, Migrationsverket, Arbetsförmedlingen, kommunerna, och arbetslöshetskassan.

²⁰ Rostami, A, Mondani, H., (2024)

²¹ Ibid.

²² Riksrevisionen (2024)

Försvagad tillit till samhället och dess strukturer

Att socialförsäkringssystem nyttjas för kriminella verksamheter är inte endast ett ekonomiskt problem, utan riskerar vidare att urholka systemets legitimitet. Vidare riskerar denna form av brottslighet att bidra till osund konkurrens, samt en skadad tilltro till samhälle och demokrati.

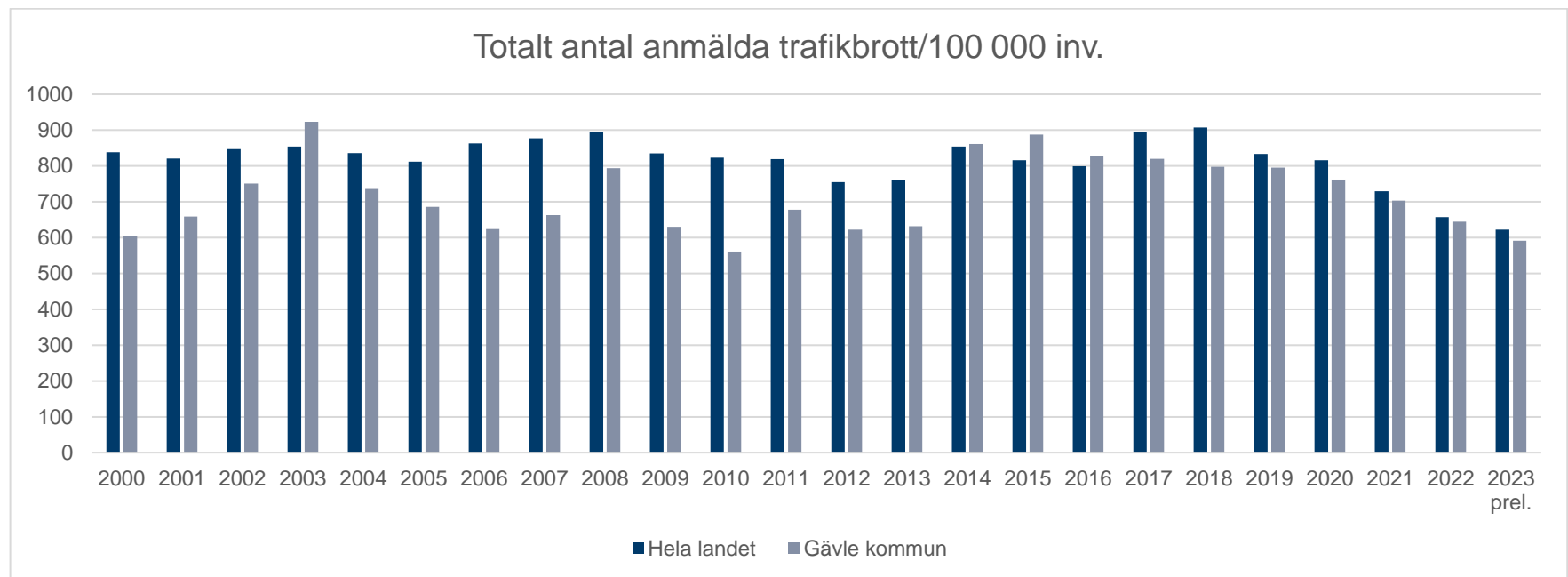
Trafikbrott

Anmälningssbenägenhet och mörkertal

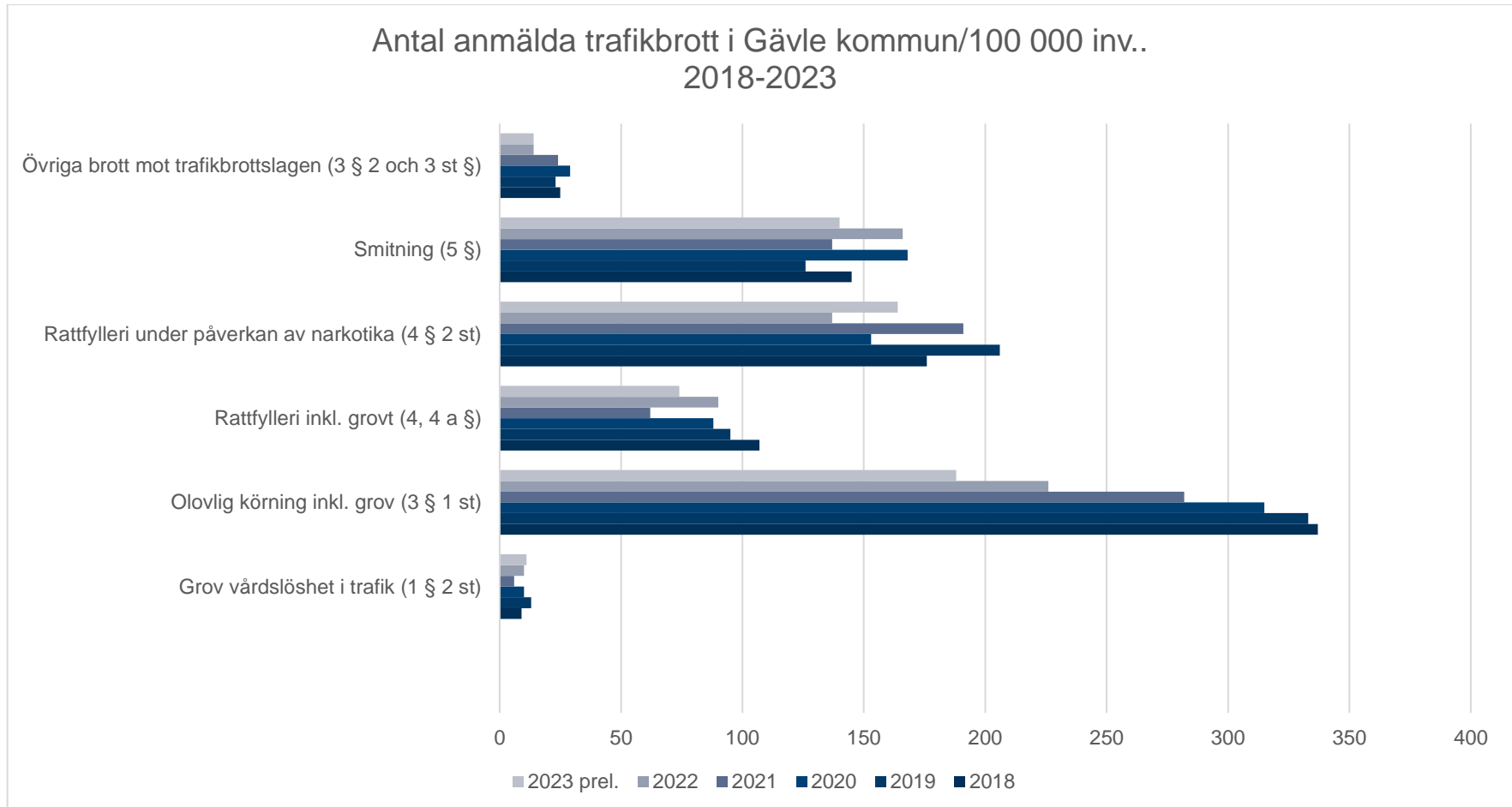
Trafikbrott är i stor utsträckning ett spaningsbrott; vilket innebär att de anmälda brotten till majoritet består av brott vilka upptäckts av polisen själva. Vid spaningsbrott finns starka samband mellan antal anmälda brott och polisens prioriterings- och resursinsatser.

Utveckling över tid

Antal anmälda trafikbrott i Gävle kommun följer den nationella kurvan. Under de senaste sju åren har Gävle kommuns anmälningssstatistik legat strax under sverigesnittet.



Den vanligaste formen av trafikbrott som anmäls i Gävle kommun är olovlig körning. Olovlig körning utgörs av exempelvis framförande av motorfordon utan giltigt körkort, framförande av trimmad moped/A-traktor och framförning av tyngre fordon än vad körkortet tillåter. Sedan 2018 har anmälningarna för olovlig körning halverats i kommunen.



Samhälleliga konsekvenser av trafikbrott

Skador på person och egendom

Brott mot trafikbrottslagen ökar riskerna för att personer och/eller egendom skall skadas i samband med trafikolyckor och annan trafikförstörelse. Under 2023 omkom 232 människor i trafiken i Sverige, och 14 000 personer skadades.

Ekonomiska konsekvenser

Personskadekostnaden för en person som skadas lindrigt i en trafikolycka är 38 000 kronor. För en person som skadas allvarligt blir kostnaden i snitt 949 000 kronor²³. Personskadekostnaden för ett dödsfall i trafiken beräknas till ungefär 6 100 000 kronor²⁴.

Negativ inverkan på miljön

Fortkörningar, höga ljud, och buller från trafiken är exempel på sådant trafikbrottslagen finns till för att förebygga. Brott mot trafikbrottslagen riskerar att ha en negativ inverkan på människors hälsa och känslor av trivsel och trygghet.

²³ Institutet för Hälso- och Sjukvårdsekonomi (2016)

²⁴ Ibid.

Vapenbrott

Anmälningbenägenhet och mörkertal

En liten del av de anmälda vapenbrotten upptäcks och anmäls av allmänheten – men vapenbrott är i stor utsträckning ett spaningsbrott (brott vilka upptäcks och anmäls av polis). Under senare år har polisarbetet mot grova brott, samt brott med koppling till nätverkskonflikter, intensifierats. Skjutvapenbrotten har sedan en rad lagändringar genomfördes under 2018 en central plats i den polisiära bekämpningen av nätverkskriminalitet, vilket kan vara en bidragande faktor till den ökade statistiken för de senaste åren. En annan förklaring är upptrappningar av användning av skjutvapen inom olika kriminella nätverksmiljöer.

Lagändringar

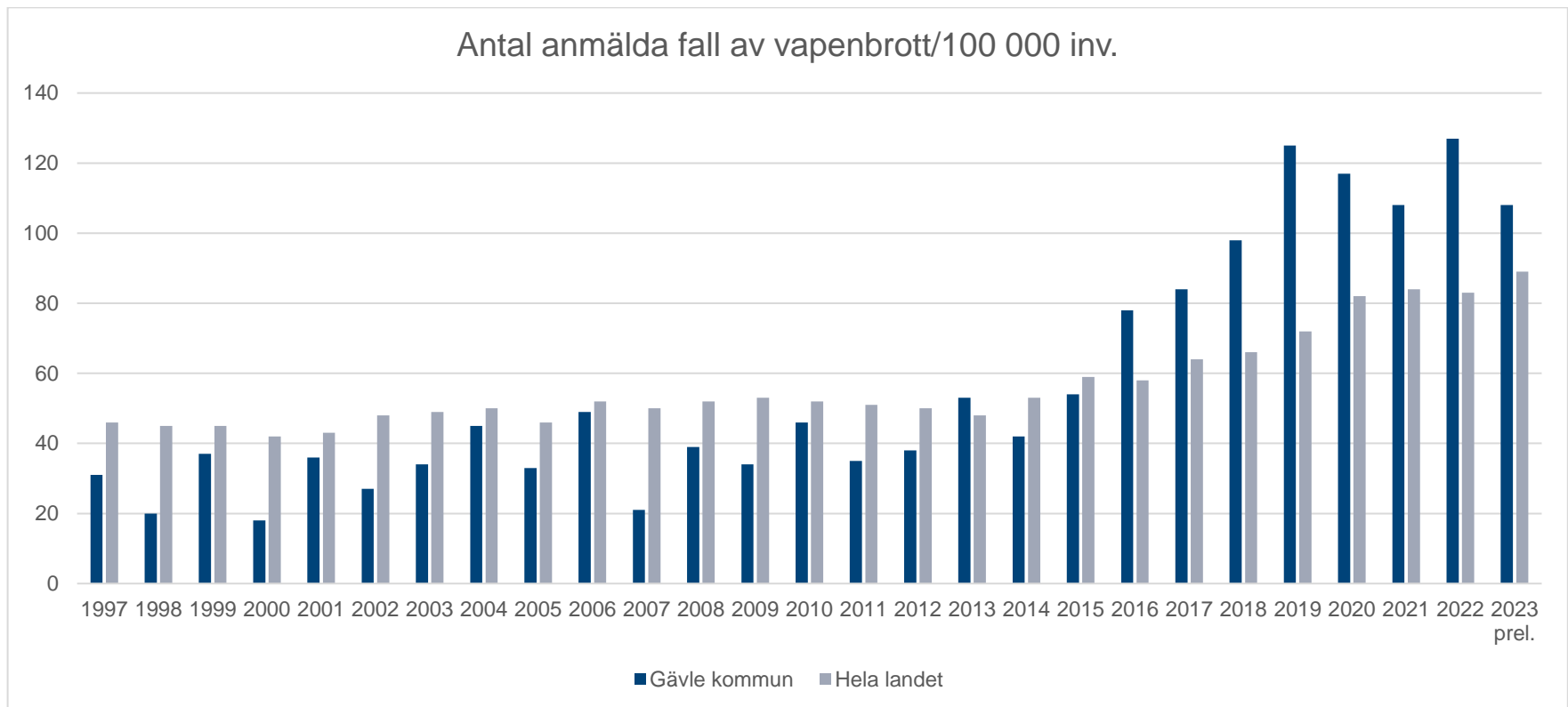
2018 genomfördes en skärpning av Sveriges vapenlagar. Dels infördes höjda maxstraff för grova vapenbrott, möjligheterna till häktning utökades och en ny kvalifikationsgrund infördes, vilken innebär att miljön där vapen innehas får betydelse för hur grovt brottet skall bedömas. Även en rad andra skärpningar av vapenlagen genomfördes, vilka tillsammans bidragit till att det repressiva utfallet av att polisiärt arbeta uppsökande mot vapenbrott ökat markant sedan tidigare år – vilket i sin tur bedöms vara en starkt bidragande faktor till den förhöjda statistiken för vapenbrott mellan 2018–2023.

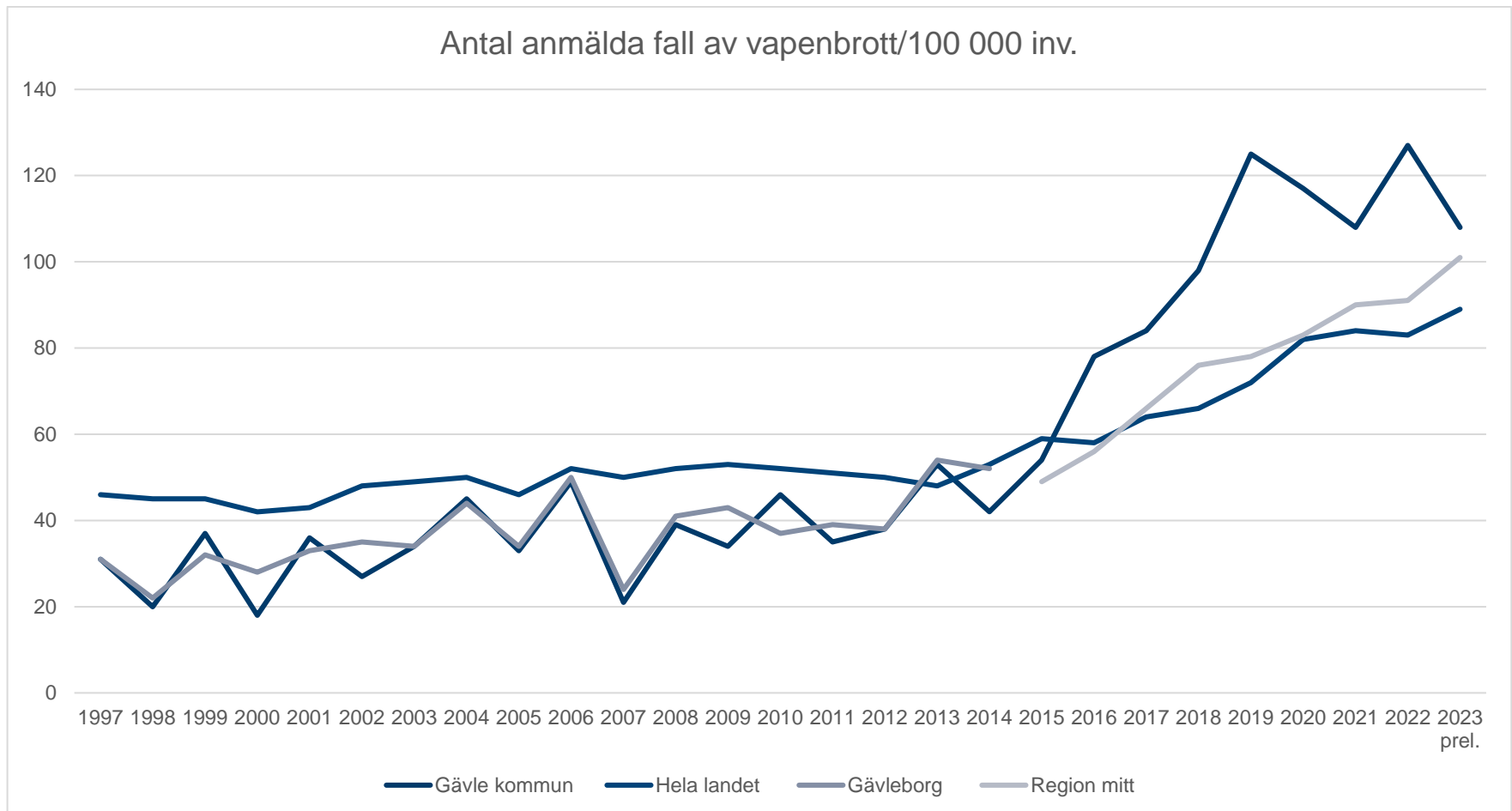
Förändring i brottskoder

Innehav av pistol, revolver eller kpist omkodades 2022 till *innehav av pistol, revolver, start-, signalvapen och tårgasvapen*. Det innebär att anmälningar gällande tårgasvapen förflyttades från "innehav av annat vapen" där de tidigare kodats.

Utveckling över tid

Gävle kommun har sedan 2015 legat över sverigesnittet för antal anmälda vapenbrott. Kommunen ligger även över snittet för polisregion mitt. Flest vapenbrott anmäldes i Gävle kommun 2022 (127 anmälningar). Preliminära siffror visar på en nedgång under 2023 till 108 anmälningar.

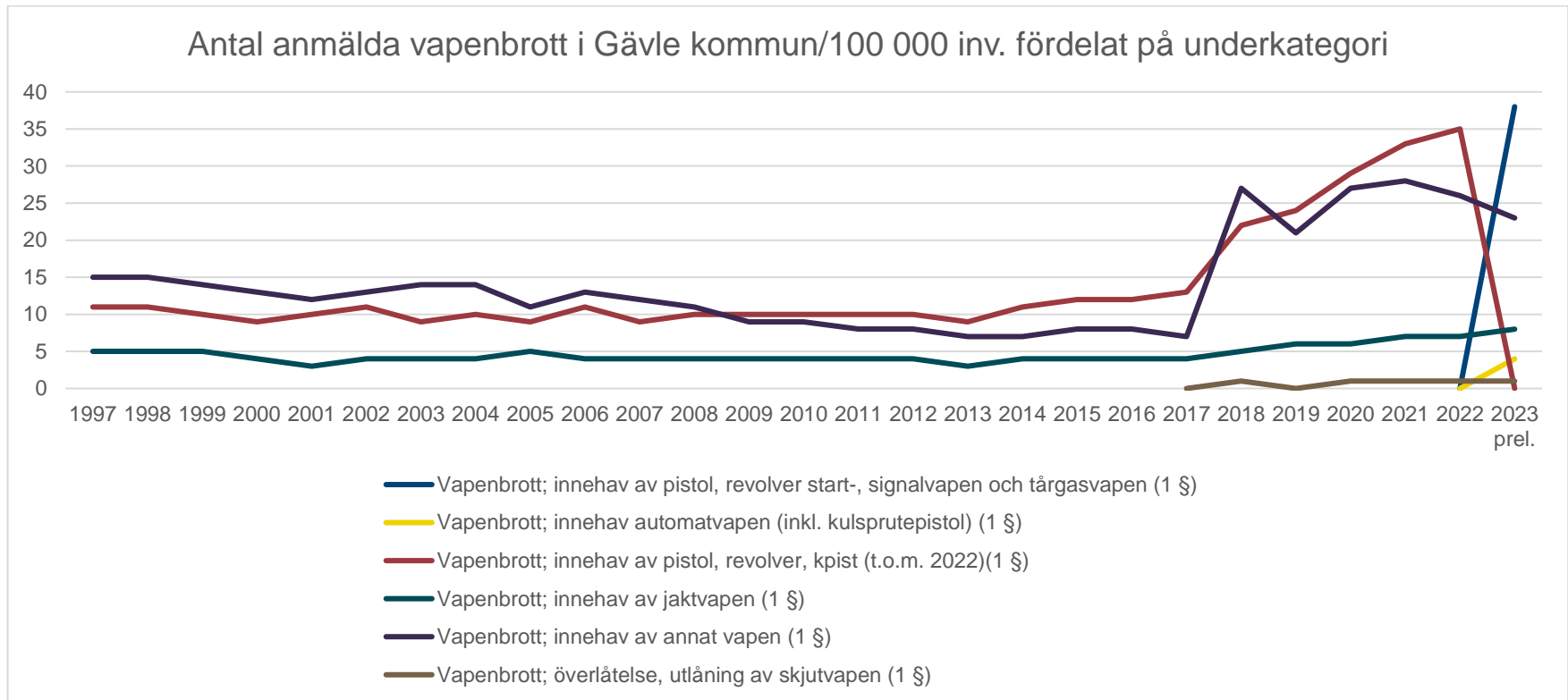




År 2015 skedde en förändring i Brottsförebyggande rådets statistiska geografiska fördelning, vilket innebär att statistik som innan 2015 förts på länsnivå efter 2015 förs på polisregionnivå.

Lokal problembild

De två mest förekommande kategorierna av anmälda vapenbrott i Gävle kommun består av *innehav av pistol, revolver, start- och signalvapen och tårgasvapen (kodades innehav av pistol, revolver och kpist fram till 2022)* samt *innehav av annat vapen*. Med annat vapen menas vapen som inte innefattas av övriga kategorier. Det kan exempelvis röra sig om pepparspray, armborst eller vapendelar. Att skjutvapen idag plockas isär och förvaras/fraktas i isärplockade delar är en alltmer vanlig förekommande metod vid vapensmuggling/handel.



Samhälleliga konsekvenser av vapenbrott

Försvagad säkerhet

För att inneha vapen krävs vapenlicens. Systemet med vapenlicens finns till för att säkerställa att den som brukar ett vapen är lämplig och tillräckligt vapenkunnig för att säkerheten för denne och andra skall kunna garanteras. Grundläggande förutsättningar för att vapenlicens skall godkännas är att den sökande är över 18 år, är laglydig och skötsam²⁵. En stor tillgång till illegala vapen äventyrar den säkerhet systemet med vapenlicens förväntas tillgodose, och vapen riskerar att hamna i händerna på unga, kriminella och vapenokunniga.

Ökat våldskapital till kriminella organisationer

Under 2022 användes skjutvapen i 54 % av årets fall av dödligt våld²⁶. Antalet brott med dödlig utgång orsakade av skjutvapen har ökat från 25 fall år 2013 till 63 fall 2022. Under 2023 orsakades 53 fall av dödligt våld av skjutvapen, vilket är en minskning med 10 % från föregående år. Majoriteten av dödsfall orsakade av skjutvapen är nätverksrelaterade dödsfall.

Vid polisiära bedömningar av kriminella nätverks våldskapital är tillgången till vapen en viktig faktor. I våldsstyrda nätverksmiljöer spelar vapentillgången en mångfacetterad roll, där tillgången till vapnet både stärker nätverkets förmåga att genomföra, och skydda sig mot, våldsamma angrepp, men också bygger upp en image som stärker den kriminella identitet som eftersträvas. Vidare bedöms tillgången till vapen vara en avgörande faktor för utformandet av kriminella hierarkier²⁷.

²⁵ Polismyndigheten (2024 b)

²⁶ Brottsförebyggande rådet (2024 b)

²⁷ Brottsförebyggande rådet 2023 b)

Dödligt våld

2012 avled 20 % av de personer som tillfogades skjutvapensskador²⁸. 2022 avled 30 %. En förklaring till denna ökning är förändrade skjutmönster i nätverksrelaterade uppgörelser, där skott mot huvud blivit alltmer förekommande under de senaste åren.

Ekonomisk kostnad av skjutvapenvåld

Varje skjutning mot person (både med dödlig och icke-dödlig utgång) kostar samhället mycket stora summor pengar. Enligt nationalekonomen Ingvar Nilsson²⁹ är de direkta kostnaderna för en skjutning med en lindrig, och en allvarligt skadad person ungefär 75 miljoner kronor. I beräkningen inkluderas bland annat kostnader för vård, polis, rättsväsende, vittnesstöd och kriminalvård.

²⁸ Brottsförebyggande rådet (2023 c)

²⁹ Uppsala universitet (2023)

Brott mot knivlagen

Anmälningbenägenhet och mörkertal

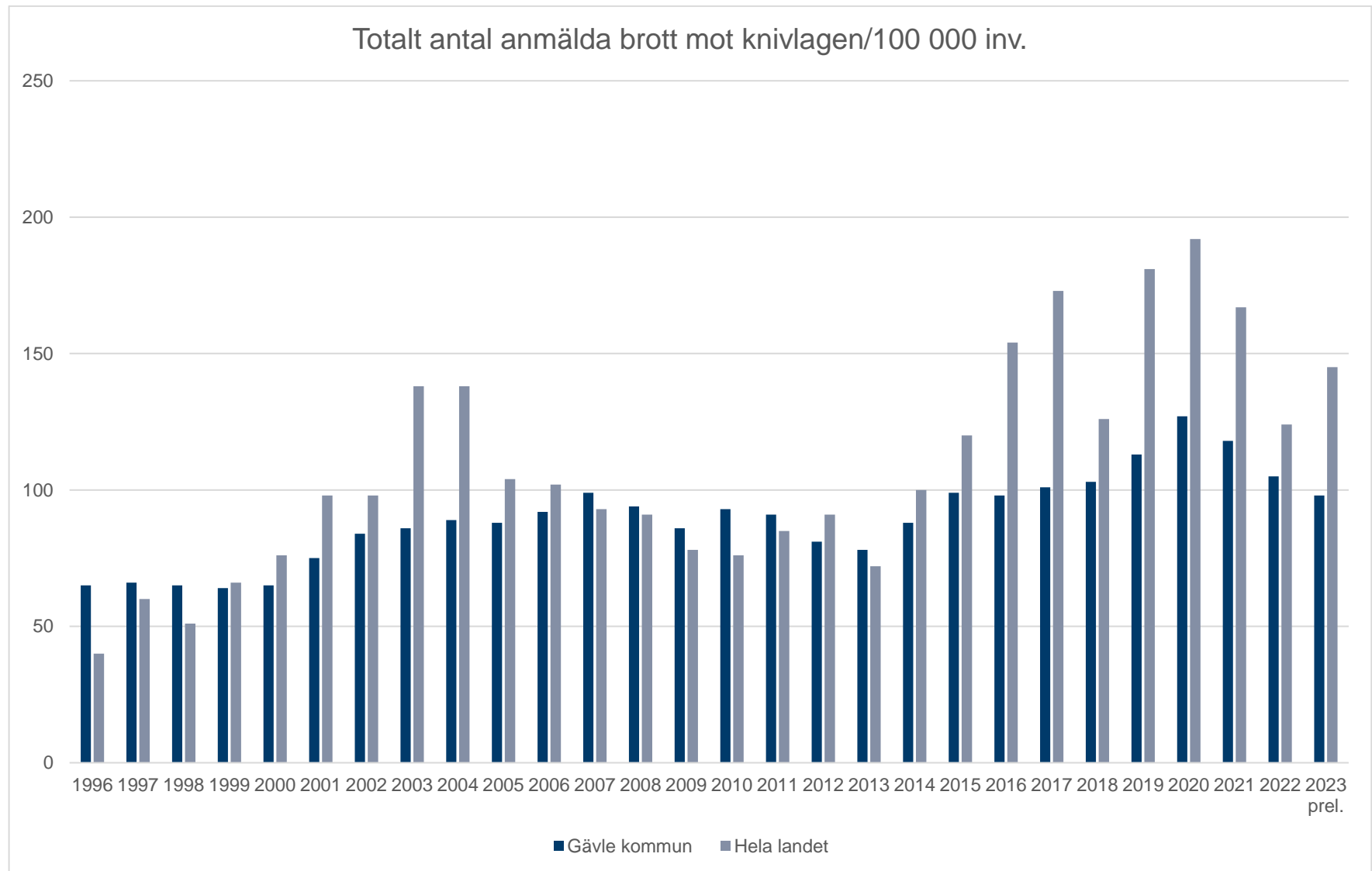
Brott mot knivlagen upptäckt ofta i samband med andra brott, och är i stor utsträckning ett spaningsbrott.

Mörkertalet för knivbrott bedöms vara mycket stort. En indikation som talar för ett stort mörkertal i anmälningssstatistiken är exempelvis att 6,7 % av flickorna, och 8,6 % av pojkarna i årskurs nio uppgav att de burit kniv som vapen någon gång under året (2021)³⁰– vilket inte återspeglas i siffrorna för anmälda brott mot knivlagen.

Utveckling över tid

Gävle kommun följer den nationella kurvan beträffande vapenbrott, men ligger under sverigesnittet beträffande antal anmälda fall. Flest brott mot knivlagen anmäldes år 2020. Efterföljande år påvisar en nedåtgående trend.

³⁰ Brottsförebyggande rådet (2023 b)



Samhälleliga konsekvenser av knivbrott

Som brottsverktyg vid grova brott

Mellan 1970-talet fram till 2013 var kniv det absolut vanligaste vapnet vid våldsbrott med dödlig utgång³¹. Under perioden 2010–2022 har antalet knivrelaterade skador nationellt ökat med 50 %. Antalet avlidna till följd av knivskador har ökat med 30 % under samma period. Ökningen av knivbrott har under senare år hamnat i skymundan bakom skjutvapenvåldet – vilket i sig innebär en risk för att förebyggande insatser riktade mot denna form av dödligt våld uteblir.

Våld mot kvinnor

Kniv är det vanligaste vapnet vid dödligt våld mot kvinnor³². Ungefär två tredjedelar av det dödliga våldet mot kvinnor sker inom ramen för pågående eller avslutade kärleksrelationer – vilket gör knivbrott till en viktig komponent för arbete mot det dödliga partnervåldet.

Försvagad säkerhet i ungdomsmiljön

Nationella studier påvisar att det är mycket vanligt att ungdomar beväpnar sig med kniv, samt att de bär med sig kniv i offentliga miljöer, så som exempelvis i skolan. Att det förekommer knivar bland elever i skolmiljön (och andra samlingsmiljöer) har både en negativ inverkan på säkerheten i skolan, men också på möjligheten till att skapa en trygg studiemiljö.

Under 2023 har vi på nationell nivå sett hur knivar använts vid ett flertal uppmärksammade mord och mordförsök med anknytning till kriminella nätverk och/eller brott där offer och gärningspersoner varit mycket unga.

³¹ Brottsförebyggande rådet (2023 c)

³² Ibid.

Narkotikabrott

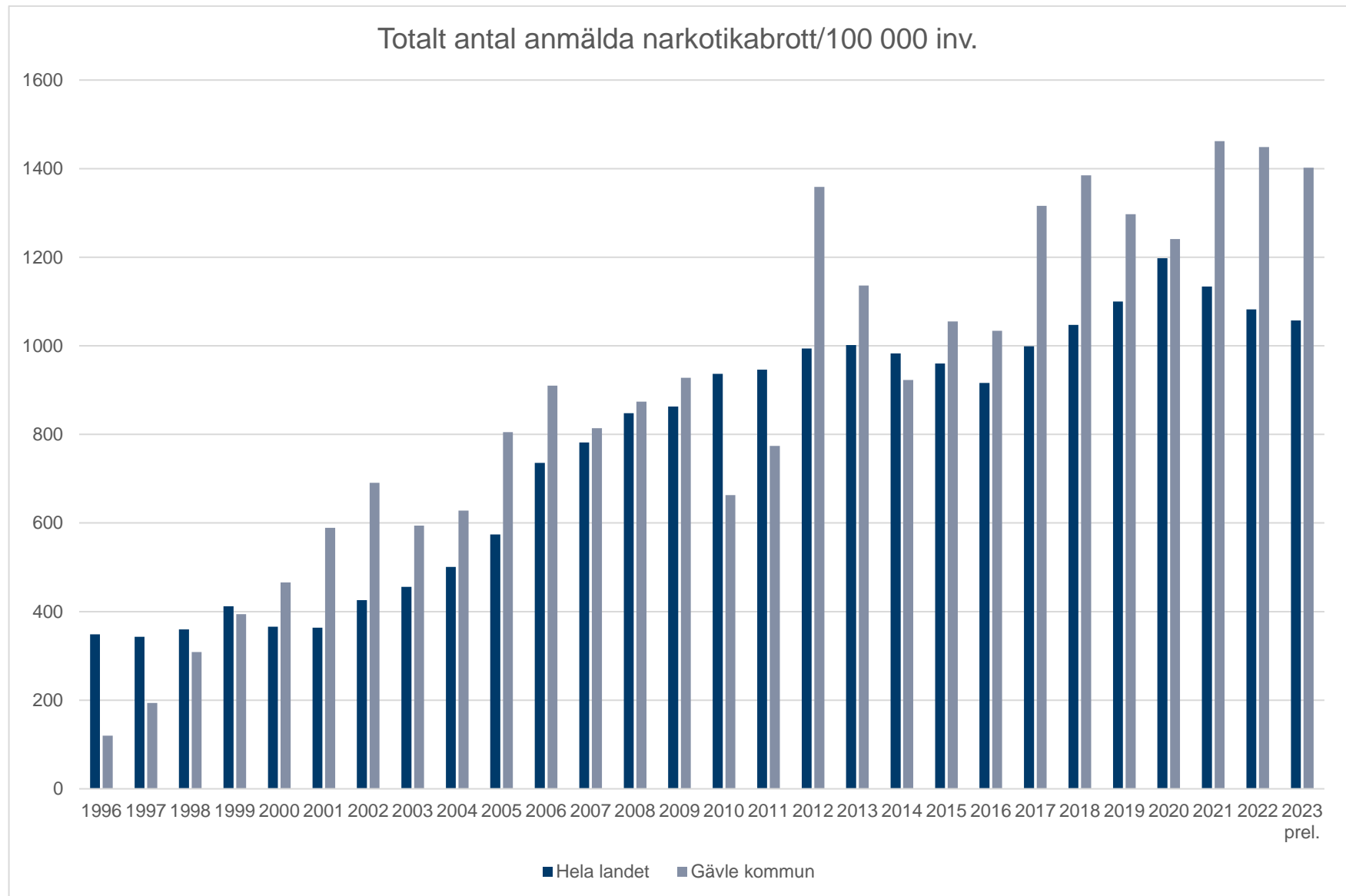
Anmälningbenägenhet och mörkertal

Narkotikabrott är i stor utsträckning ett spaningsbrott; vilket innebär att de anmälda brotten till majoritet består av ärenden vilka upptäckts av polisen själva. Vid spaningsbrott finns starka samband mellan antal anmälda brott och polisens resursinsatser.

Mörkertalet för narkotikabrott bedöms vara mycket stort.

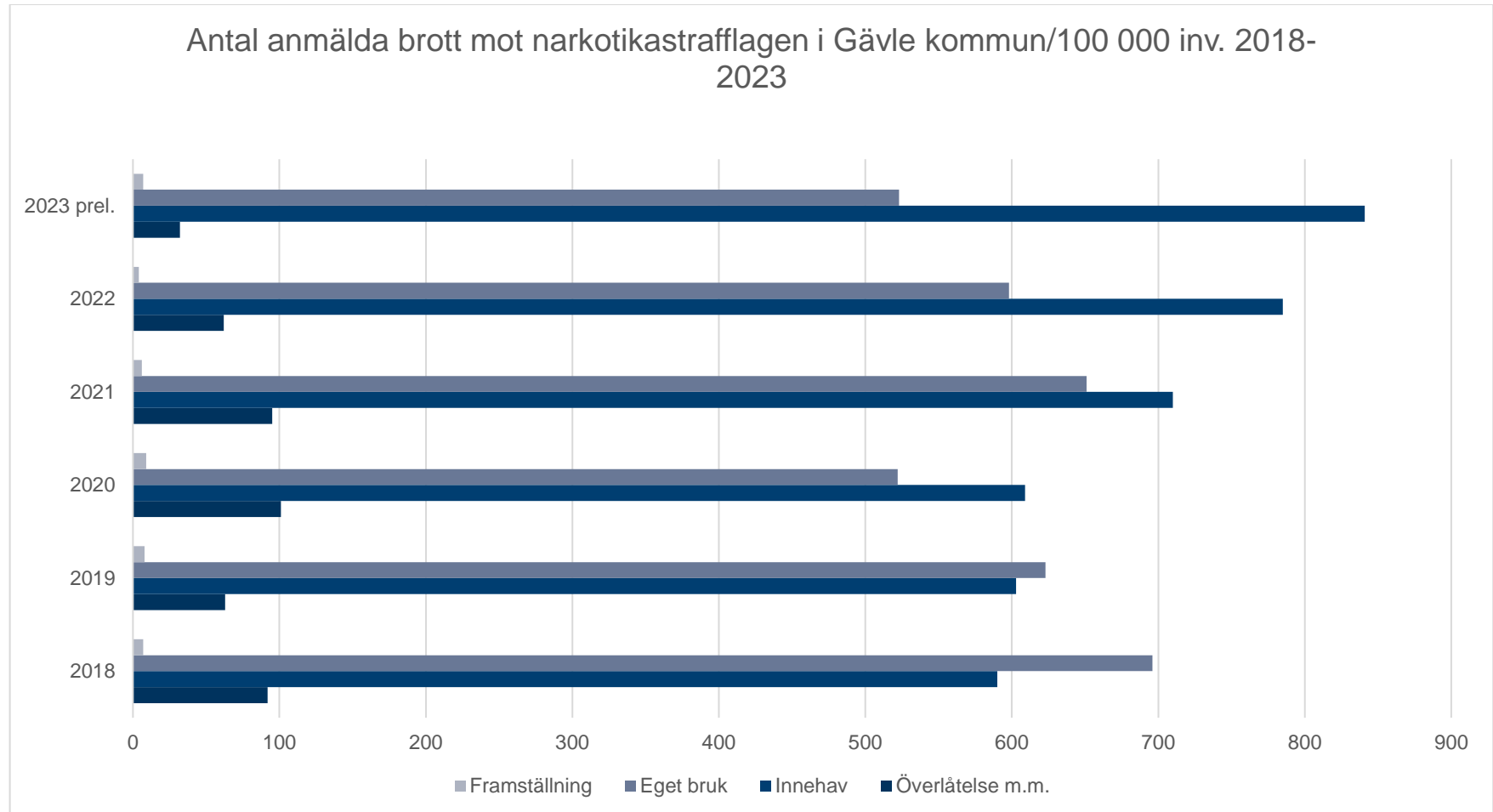
Utveckling över tid

Anmälningstatistiken tyder på en ökad användning av narkotika över tid, både nationellt och i Gävle kommun. Gävle kommun ligger över sverigesnittet för antal narkotikabrott/ 100 000 invånare.



Fördelning

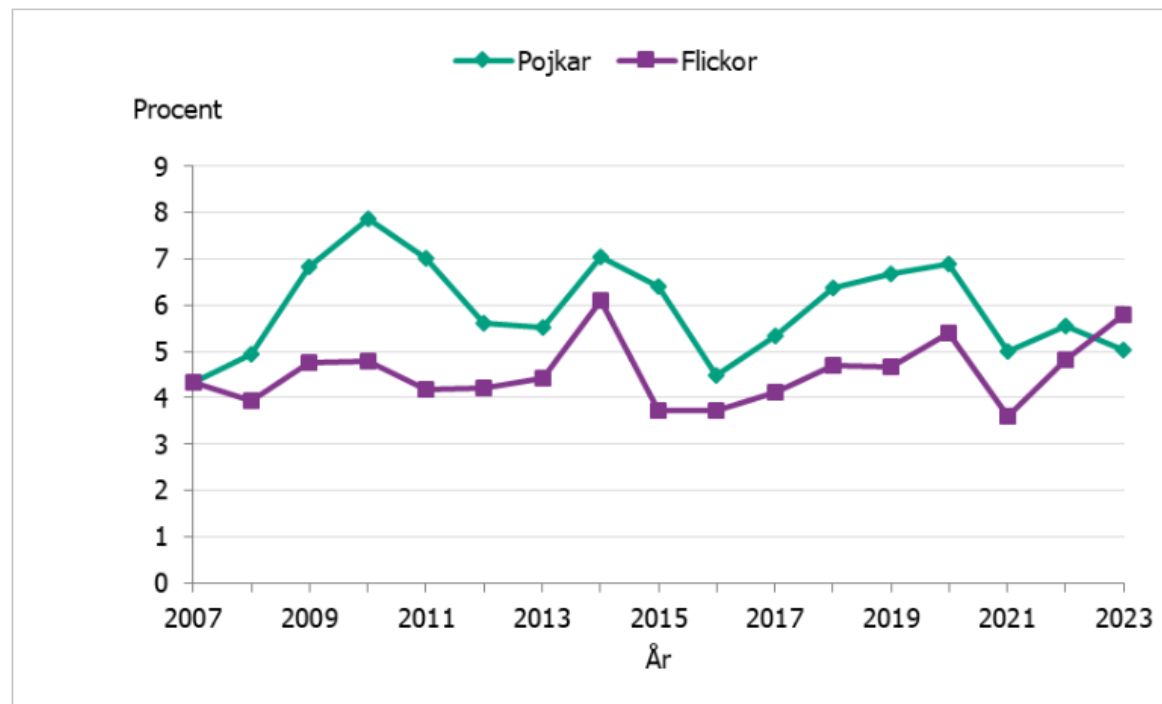
I den lokala statistiken minskar antal fall av eget bruk, medan antal innehav ökar.



Narkotikabruk bland ungdomar nationellt

Mellan 2007–2023 har andelen ungdomar i årskurs 9 som uppgett att de provat någon drog under de senaste 12 månaderna utgjorts av 4–8 %³³.

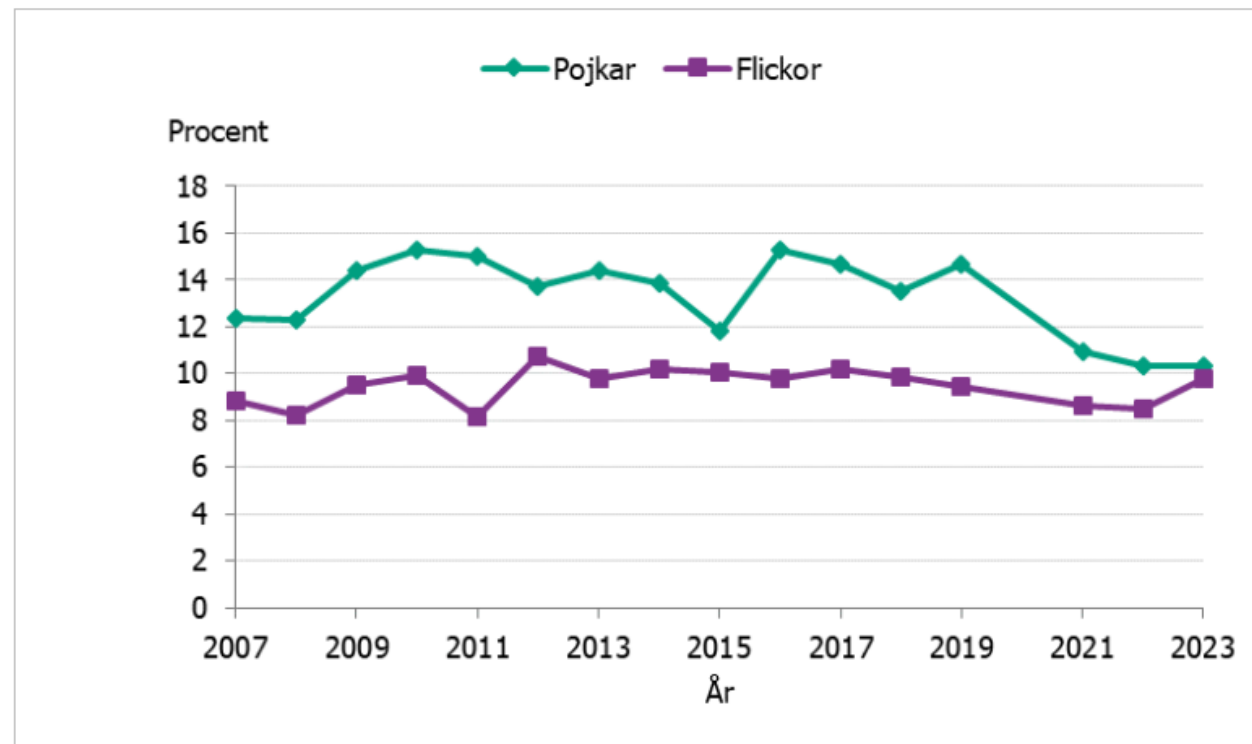
Figur 1. Elever i årskurs 9 som använt narkotika under de senaste 12 månaderna mellan 2007 och 2023.



³³ Centralförbundet för alkohol- och narkotikaupplysning (2023)

Mellan 2007–2023 har andelen ungdomar i årskurs 2 på gymnasiet som uppgett att de provat någon drog under de senaste 12 månaderna utgjorts av 8–16 %³⁴.

Figur 2. Elever i gymnasiets år 2 som använt narkotika under de senaste 12 månaderna mellan 2007 och 2023.



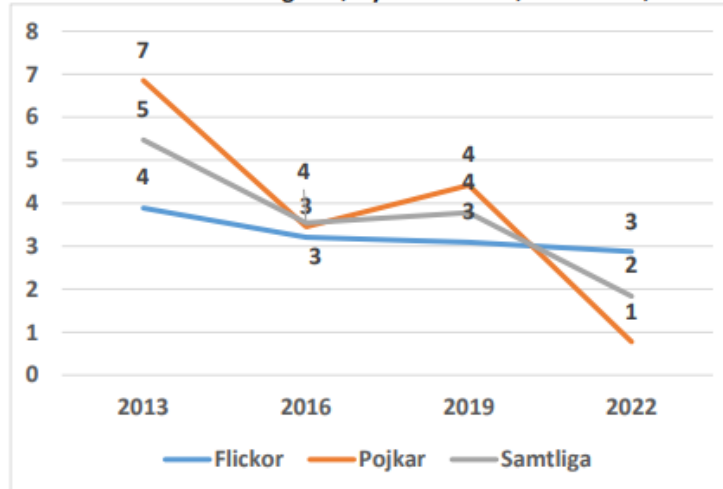
³⁴ Centralförbundet för alkohol- och narkotikaupplysning (2023)

Drogbruk hos ungdomar i Gävle kommun

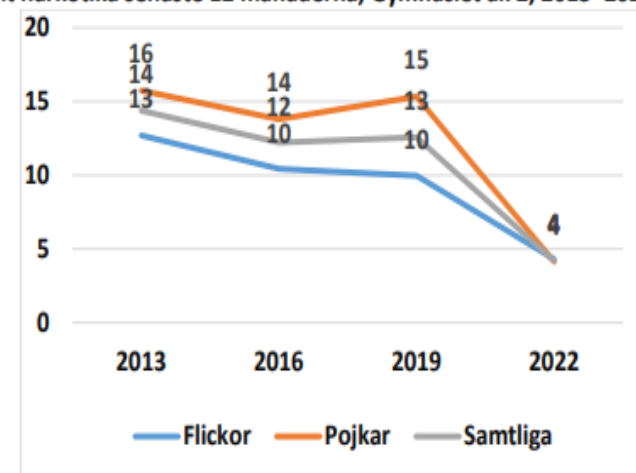
Flertalet självrapporteringsstudier indikerar på ett minskat drogmisbruk bland skolungdomar i Sverige under de senaste åren. I Gävle kommun ser vi en kraftig minskning av drogbruk bland gymnasieelever³⁵. Drogbruket bland ungdomar visar även på minskande nivåer på regionnivå.

Nedan tabeller redovisar självdeklarerat narkotikabruk bland ungdomar i årskurs 2 i gymnasiet i Gävle kommun³⁶.

Använt narkotika senaste 30 dagarna, Gymnasiet åk 2, 2013–2022, Gävle. %.



Använt narkotika senaste 12 månaderna, Gymnasiet åk 2, 2013–2022, Gävle. %.



³⁵ J, Gustavsson, S. Persson (2023)

³⁶ Ibid.

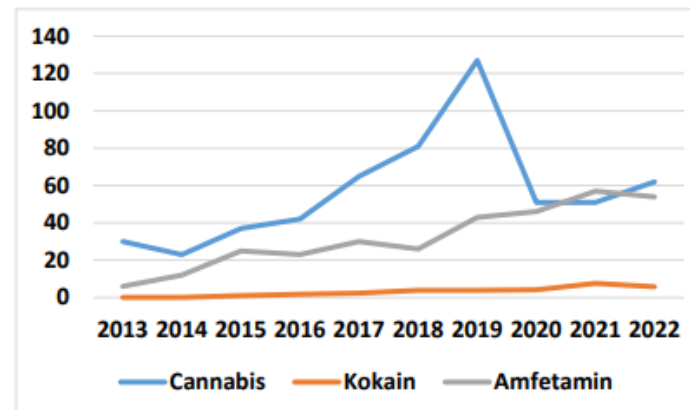
Avloppsmätningar

Cannabis, kokain och amfetamin

Medan de lokala självrapporteringsciffrorna för narkotikabruk hos ungdomar visar på nedåtgående trend, påvisar mätningar i Gävles avloppsvatten en ökande trend för antal uppmätta normaldoser narkotika/100 000 invånare gällande både cannabis, kokain³⁷ och amfetamin³⁸

Årsmedelvärden normaldoser narkotika/1000 invånare 2013–2022 Gävle

	2013	2014	2015	2016	2017	2018	2019	2020	2021	2022
Cannabis	30	23	37	42	65	81	127	51	51	62
Kokain	0,1	0,1	1,0	1,8	2,4	3,8	3,8	4,2	7,6	5,8
Amfetamin	6	12	25	23	30	26	43	46	57	54

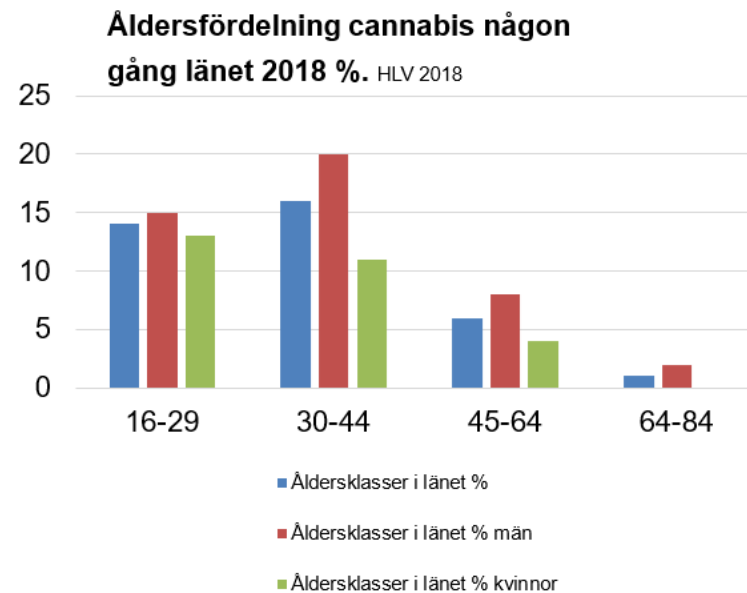


³⁷ Mycket svag ökning sett till antal individer. Gävle kommun påvisar mycket låga doser av kokain

³⁸ Under perioden 2018–2022 har utdelningen av legal amfetamin (exempelvis ADHD-medicin) ökat med 73%, vilket kan antas vara en del av förklaringen till de ökade mängderna amfetamin i avloppsvattnet

Narkotikabruk i olika åldersgrupper

I folkhälsoundersökningen från Folkhälsomyndigheten, genomförd 2018 undersöktes cannabisbruket i Gävleborgs län för invånare i åldrarna 16–84 års ålder³⁹. 14 % av 16–29 åringarna uppgav då att de någon gång använt cannabis. För åldersgruppen 16–29 år var fördelningen relativt jämt mellan flickor/kvinnor och pojkar/män. I åldersgruppen 30–44 år uppgav totalt 16% av de någon gång brukar cannabis. I denna ålderskategori var antalet män kraftigt överrepresenterade bland dem som uppgav att de brukat cannabis.



³⁹ J, Gustavsson, S. Persson (2023)

Tungt missbruk och social utsatthet

Gävle kommun har en problematik med social utsatthet kopplad till narkotikamissbruk. I kommunen finns flertalet individer vilka på grund av sin missbruksproblematik saknar bostad, sysselsättning och arbete. Bland kommunens missbrukare med beroendesjukdom har amfetamin länge varit den absolut mest dominerande drogen, men under senare tid har förekomst av olika former av opioider och syntetiska droger blivit allt vanligare. Det finns även indikationer på att amfetaminet som finns tillgängligt på narkotikamarknaden idag i tillverkningsprocessen blandas samman med andra starkt beroendeframkallande preparat, så som exempel Fentanyl, i syfte att skynda på beroendeprocessen hos den som brukar drogen.

Inom sjukvården syns en ökning av antal personer som söker sig till LARO (Läkemedelsassisterad behandling vid opioidberoende) för behandling av narkotikamissbruk. Sjukvårdens bedömning är dock att antalet personer som missbrukar inte har ökat, utan att förändringen orsakats av att en blandning av nya preparat på marknaden vilka orsakar snabbare och svårare missbruksförlopp. De nya preparat som nu syns på marknaden ger snabbt livslånga skador, både fysiskt och mentalt.

Samhälleliga konsekvenser av narkotikabrott

Inkomstkälla för kriminella nätverk och motiv bakom dödligt våld

Narkotikaförsäljning är en av de vanligaste inkomstkällorna för kriminella nätverk. Narkotikaförsäljningen, och narkotikamarknaden i stort, spelar ofta en avgörande roll i många av de nätverkskonflikter när grovt och dödligt våld förekommer.

Ingångsbrott till grövre brottslighet

Narkotikaförsäljning är ofta ett ingångsbrott för ungdomar på väg in i grövre brottslighet. Narkotikahandeln spelar en central roll i rekryteringen av unga personer in i kriminella sammanhang.

Ekonomiska konsekvenser

År 2020 beräknade Folkhälsomyndigheten att användningen av narkotika kostade det svenska samhället 38,5 miljarder kronor.

Ökad brottslighet

När människor berusar sig ökar risken för att brott ska begås. Narkotikabruk har en ökande effekt på många brottskategorier – så som skadegörelse, trafikbrott, stölder och annat.

Ökad våldsbenägenhet

Många narkotikapreparat ökar risken för att den som brukar drogen agerar våldsamt. Narkotikamissbruk bedöms öka risken för förekomsten av våld, bland annat för våld i nära relationer, men också för våld i offentliga miljöer.

Kriminalitet, hemlöshet och prostitution

Vid tyngre missbruk blir kriminella handlingar ofta en av få valmöjligheter för att möjliggöra en finansiering av de droger som missbrukaren är beroende av. Även prostitution ett vanligt tillvägagångssätt för att finansiera droger, särskilt för kvinnor i tungt missbruk.

Långt gången, och allvarlig missbruksproblematik, är vanligt förekommande orsaker till hemlöshet.

Psykisk ohälsa

Narkotikamissbruk går inte sällan hand i hand med psykologiska besvär och sjukdomar. Ett obehandlat missbruk försvårar vård av den psykiska ohälsan, och riskerar förvärra det psykiska måendet ytterligare. För den som lever med samsjuklighet av psykisk sjukdom och beroendesjukdom blir de personliga utmaningarna stora – och möjligheterna till att leva ett laglydigt liv små.

Rekryteringsbas för den organiserade brottsligheten

Drogbruk och drogförsäljning spelar en central roll i rekryteringen av unga personer in i kriminella sammanhang. Personer som lever i social utsatthet och eget narkotikamissbruk, är i Gävle kommun en identifierat särskilt utsatt grupp för att nyttjas i kriminella syften av den organiserade nätverksbrottsligheten. Det kan handla både om frivilliga uppdrag, men också om tvång – exempelvis via falska skuldsättningar.

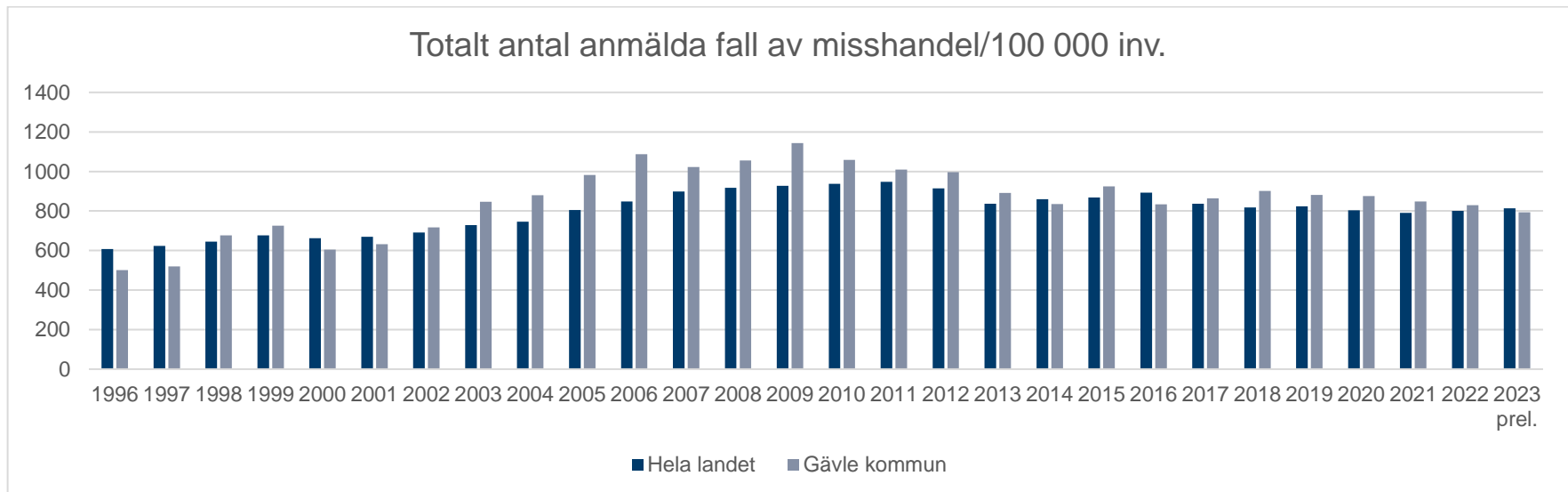
Misshandel

Anmälningssbenägenhet och mörkertal

Misshandel förekommer i många olika kontexter, och anmälningssbenägenheten skiljer sig stort dem emellan. Generellt innebär en nära relation med den som utsätter offret för brott en markant minskad anmälningssbenägenhet. Våldsbrott som sker i inomhusmiljö anmäls vidare i mindre utsträckning än våld som sker i utomhusmiljö, bland annat för att våld som sker i inomhusmiljö generellt bevitnas av färre potentiella anmälare än våld som sker utomhus i offentliga miljöer.

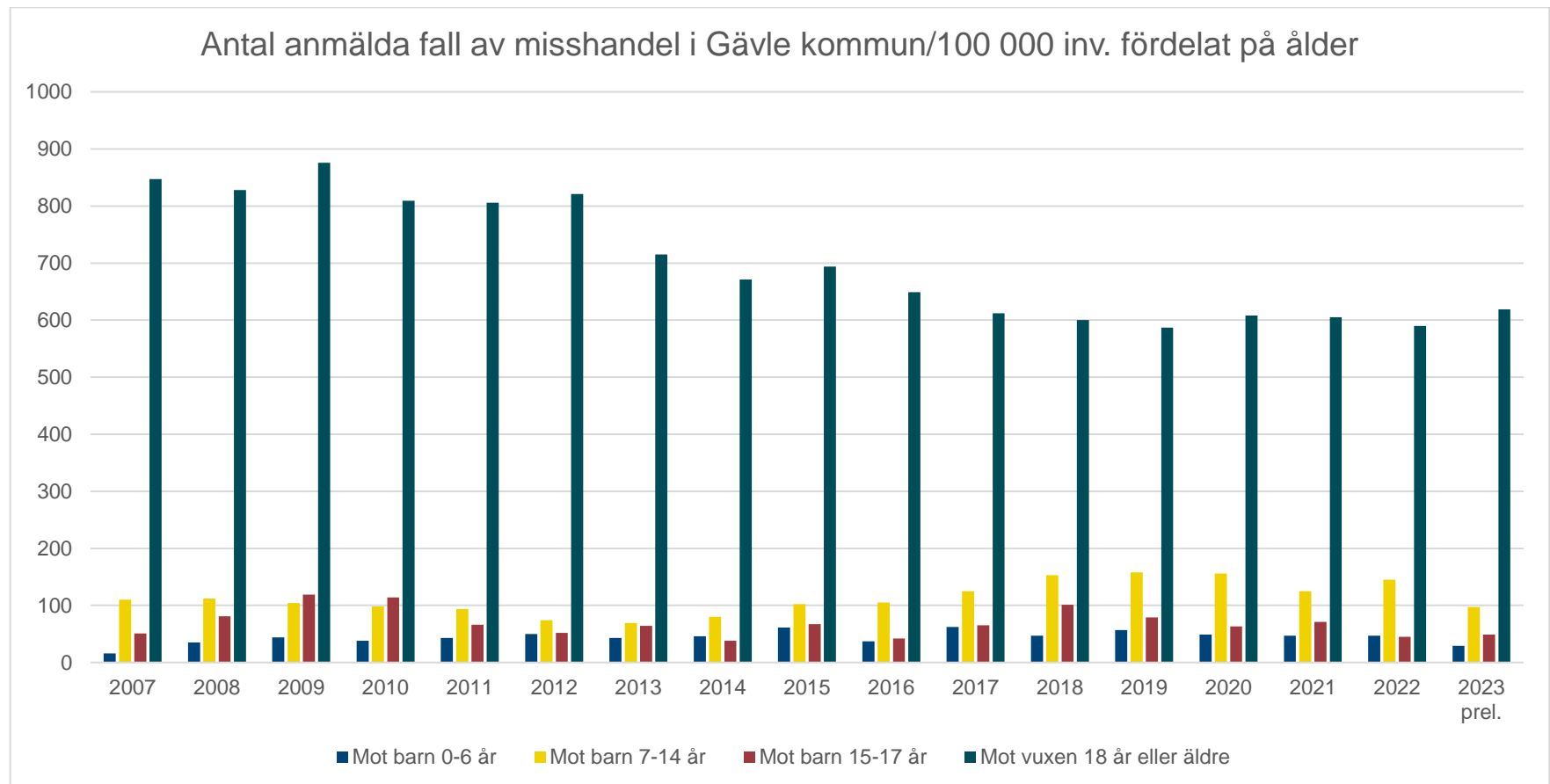
Utveckling över tid

Gävle kommun följer sverigekurvan mycket väl när det kommer till antal anmälda fall av misshandel. Liksom för landet i stort, kan vi se ett ökat antal misshandelsfall under 2007–2012, med en efterföljande stabilisering under senare år.



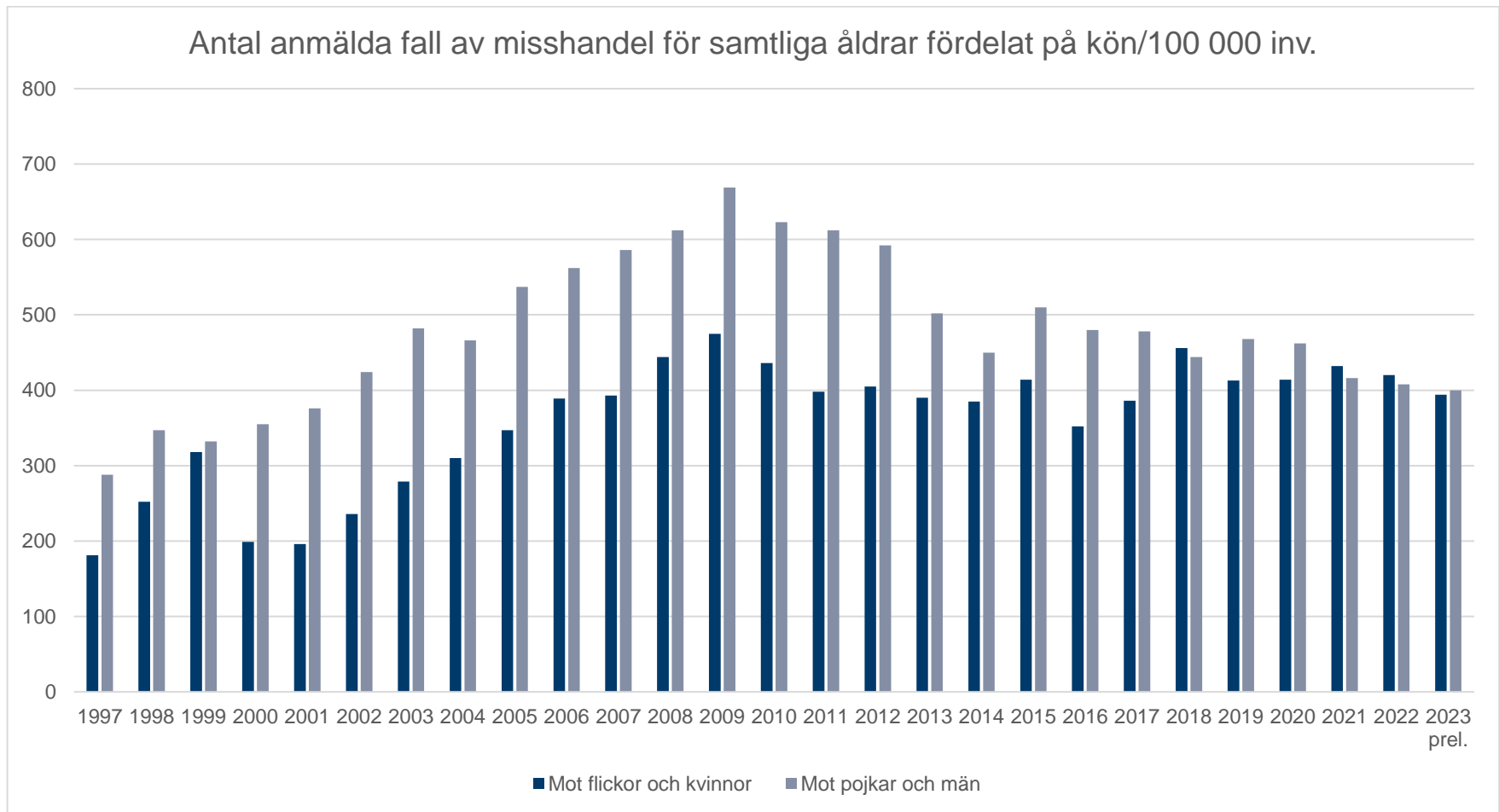
Åldersfördelning

Majoriteten av de anmälningar som inkommer om misshandel berör vuxna brottsoffer. Antal misshandelsfall där offret är ett omyndigt barn ökar i antal ju äldre barn det gäller. En förklaring till ett mycket lågt antal anmälningar för små barn är att de saknar möjlighet att själva förstå och anmäla det våld de utsätts för.

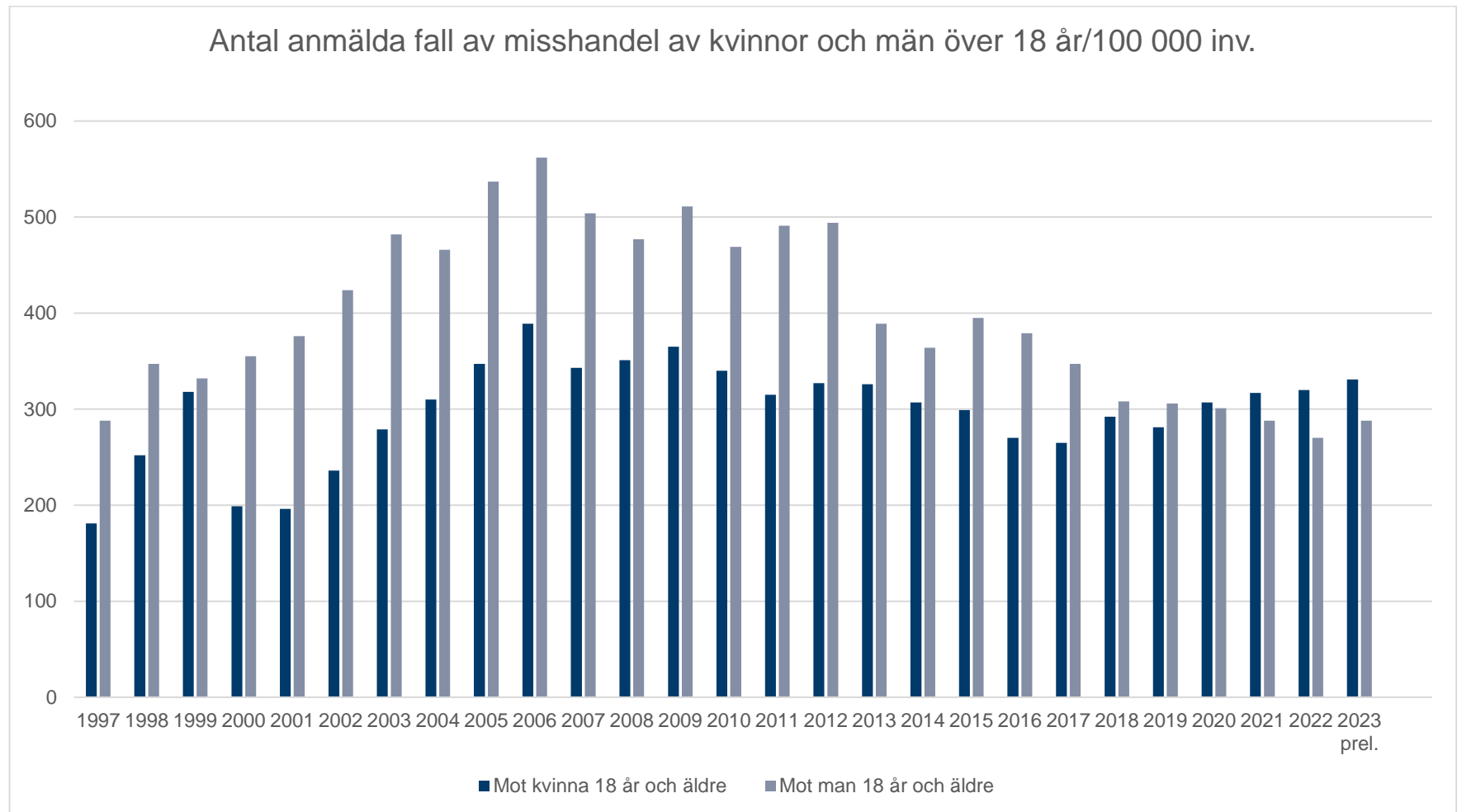


Könsfördelning

Över tid har den anmälda utsattheten för misshandel varit högre bland män än bland kvinnor. Sedan 2018 är antalet anmälda misshandelsfall dock mycket jämnt fördelat mellan könen.

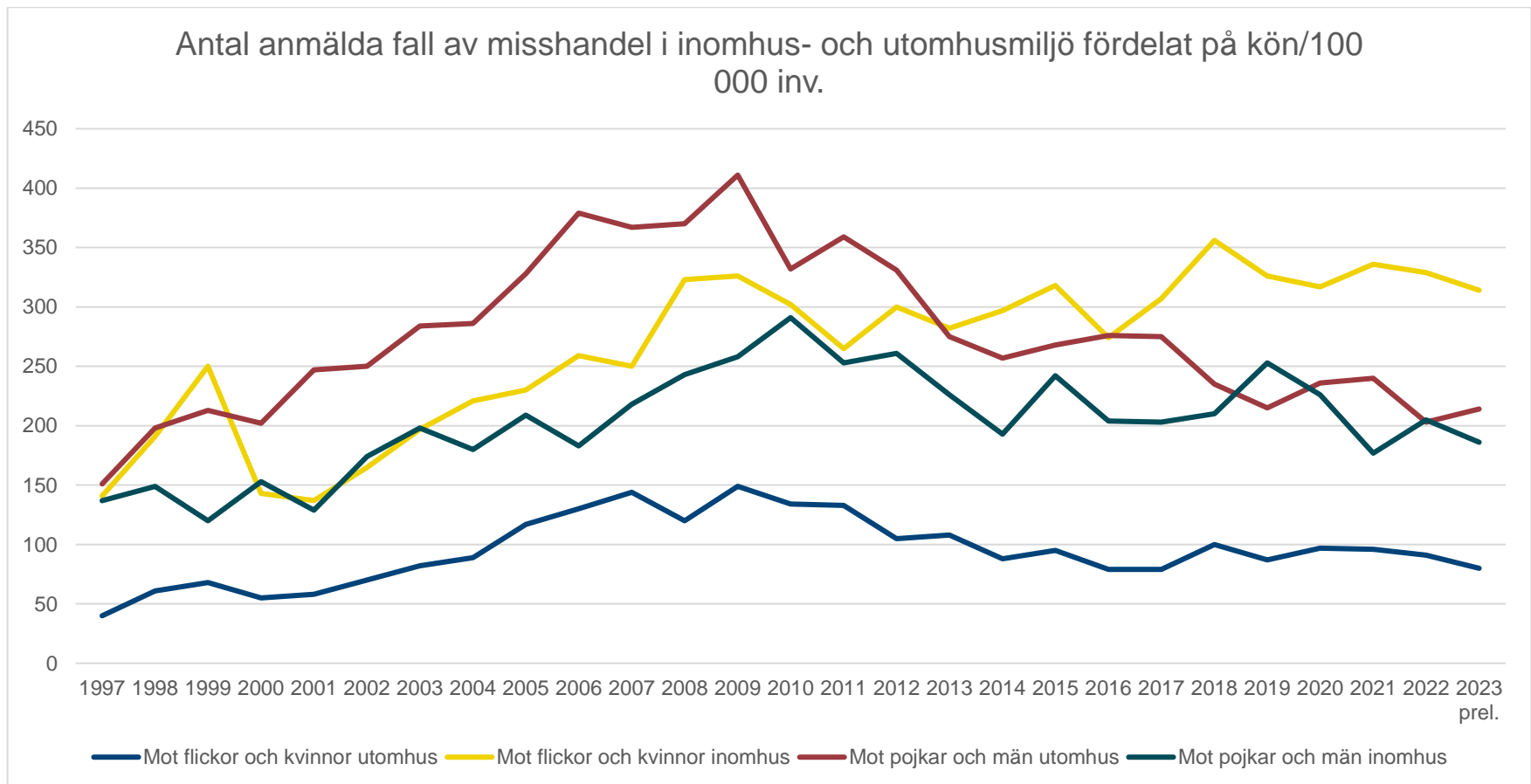


När det gäller antal anmälda fall av misshandel där offret är 18 år eller äldre är det sedan några år tillbaka fler kvinnor som anmäler att de utsatts för misshandel än män.



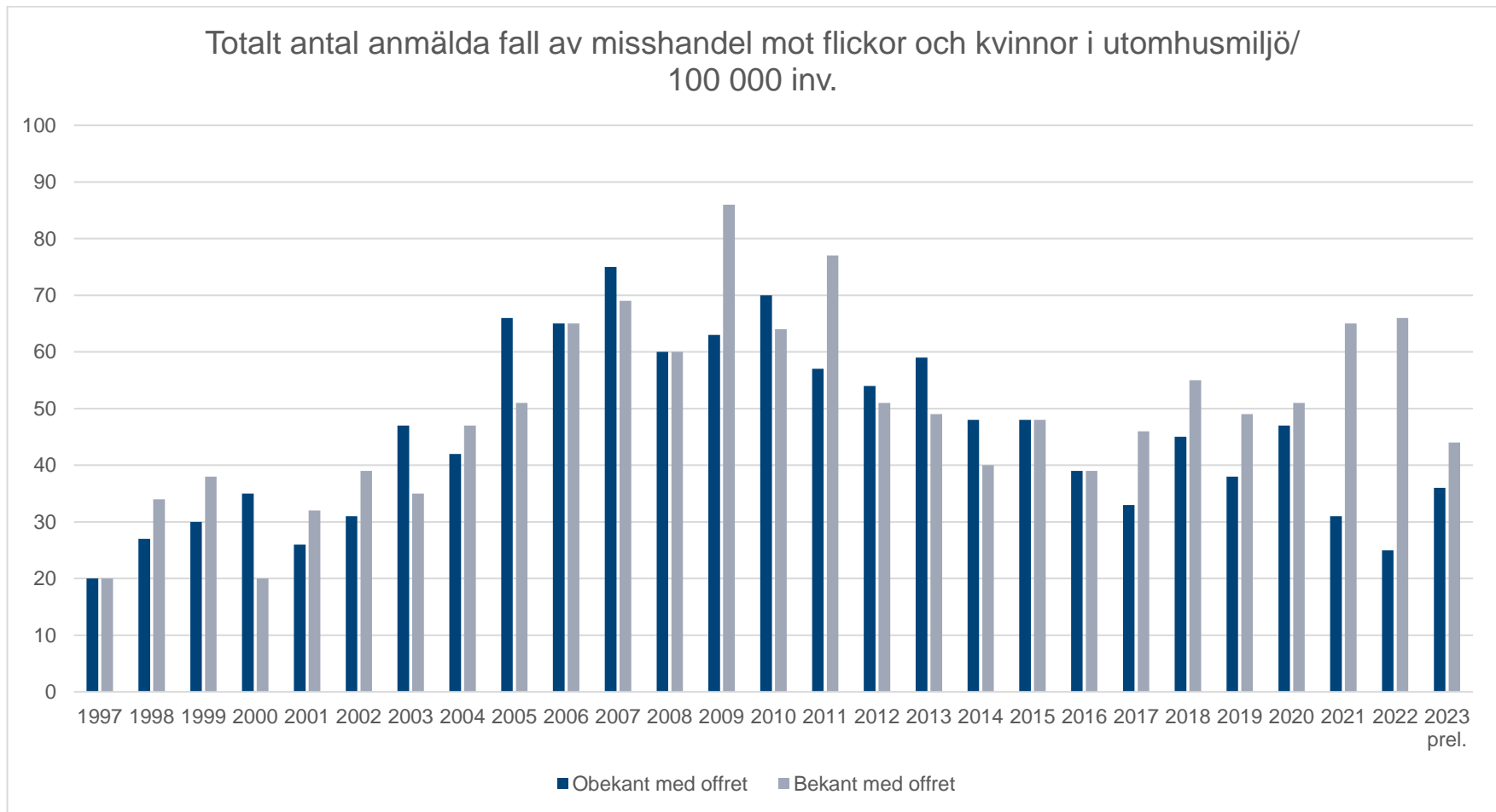
Plats för utsatthet

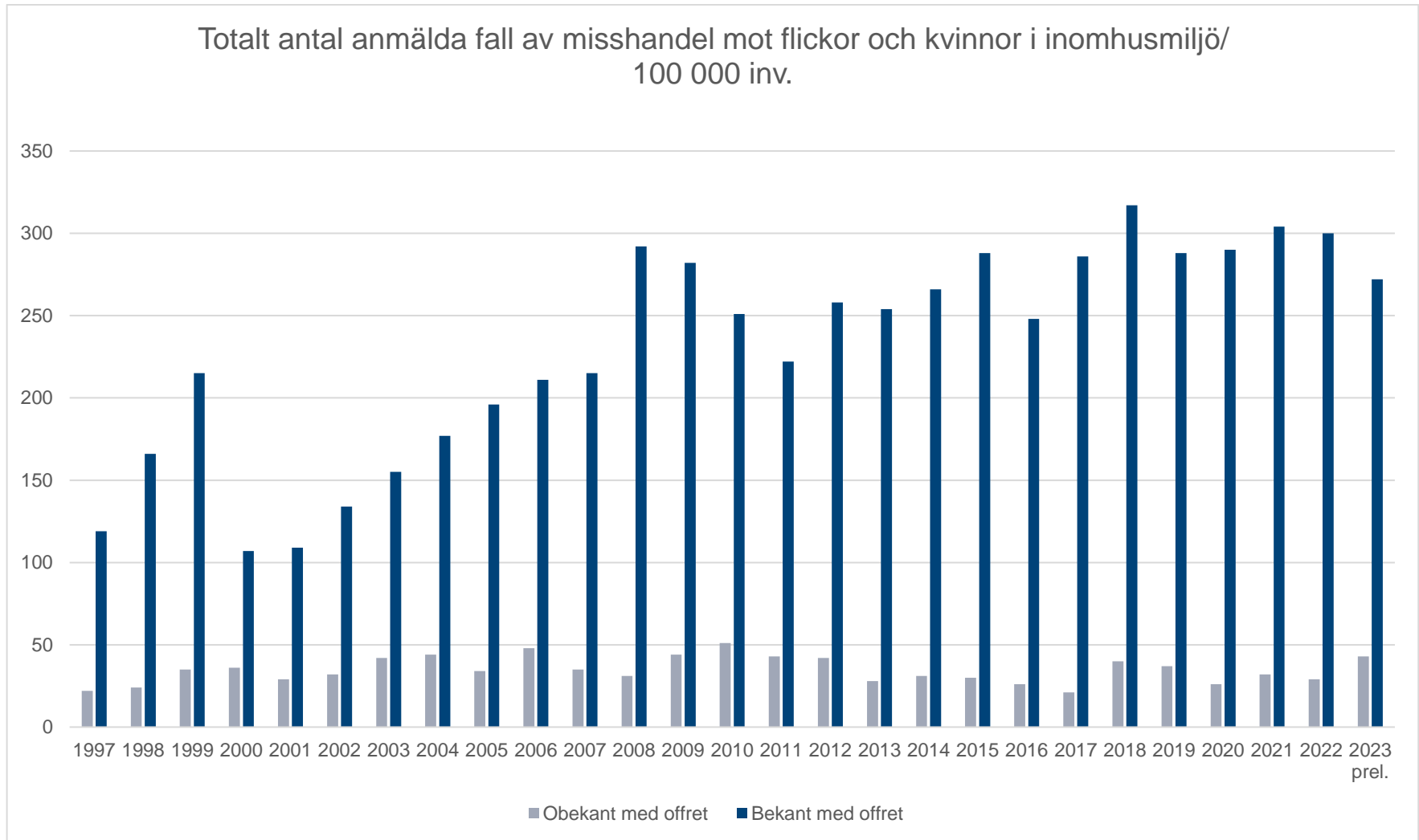
Över tid har pojkar och män som utsatts för misshandel i utomhusmiljö varit den vanligast förekommande kategorin av misshandelsfall i Gävle kommun. År 2013 vände tidigare trend, och den vanligaste kategorin av utsatta har sedan dess varit flickor och kvinnor som utsätts i inomhusmiljö.



Kvinnors och flickors utsatthet för misshandel i Gävle kommun

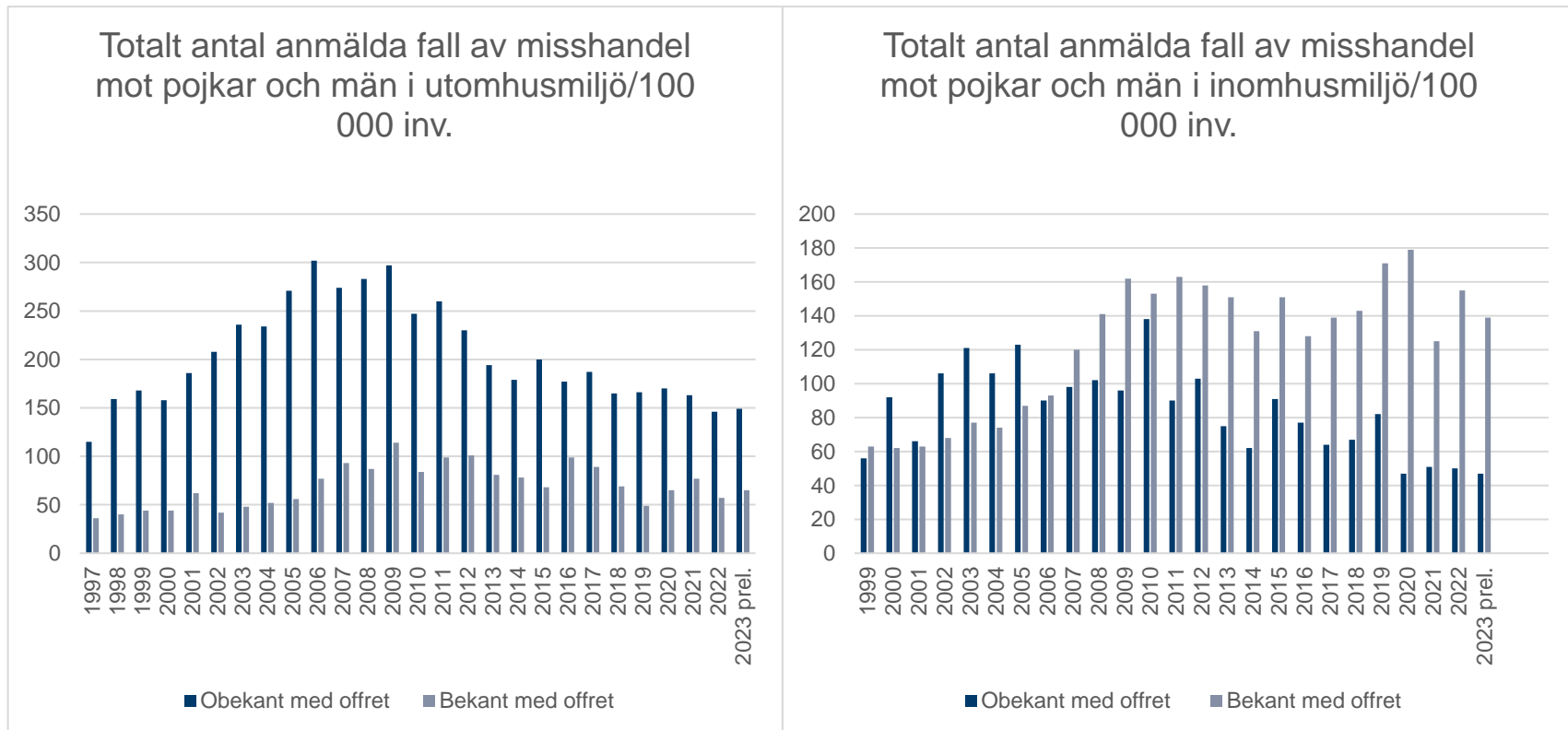
Kvinnor utsätts i störst utsträckning för misshandel i inomhusmiljö av en gärningsperson de är bekanta med. Minst utsatta är kvinnor för misshandel inomhus då de är obekanta med gärningspersonen.





Mäns och pojkars utsatthet för misshandel i Gävle kommun

Män utsätts relativt jämfördelat för misshandel i både inomhus- och utomhusmiljö. Sett ur ett längre tidsperspektiv har antal anmälda fall av misshandel i inomhusmiljö där offret och gärningsperson är bekanta med varandra ökat markant. Antal anmälningar där offer och gärningsperson inte är bekanta med varandra följer inte samma utvecklingskurva, utan har i stället varit relativt stabil sedan 2000-talets början. Beträffande misshandel i utomhusmiljö påvisas en mer ojämn kurva – både beträffande utsatthet orsakad av bekant och obekant gärningsperson.



Samhälleliga konsekvenser av misshandel

Ekonomiska konsekvenser

Misshandelvåld förekommer i många olika former, och i många olika forum – det är därför svårt att göra en beräkning av den totala kostnaden våldet för med sig. En generell beräkning är att varje misshandel kostar samhället mellan 1000 000-1500 0000 kronor⁴⁰.

Misshandel i offentliga miljöer

Misshandel i utomhusmiljö kretsar i stor utsträckning kring krog- och nöjesliv. Att våld förekommer i en miljö som i grunden finns till i socialt underhållningssyfte minskar både säkerhetsläget och möjligheter för allmänheten att uppleva miljön som trygg och lockande.

Våld i nära relationer

14 % av Sveriges kvinnor över 18 år har någon gång utsatts för våld av en partner, av dessa utsattes 20 % för upprepat och systematiskt våld⁴¹. Att utsättas för våld av en närstående orsakar svåra skador, ofta av både fysisk och psykisk karaktär. Kvinnor som lever i våldsamma relationer har ofta mycket svårt att lämna relationen. Att lämna en våldsam relation innebär en ökad risk för att kvinnan utsätts för eskalerande våld. Risken för våld med dödlig utgång ökar också markant i samband med ett uppbrott.

Konsekvenserna för att utsättas för våld i nära relation är mycket stora – både för den som utsätts, och för samhället i stort. För den som utsätts för denna form av brott innebär utsattheten ofta både långsiktiga och kortsiktiga skador, både av psykisk och fysisk karaktär.

⁴⁰ Svenskt näringsliv (2020)

⁴¹ Uppsala universitet, Nationellt centrum för kvinnofrid (2014)

För samhället innebär det ett hinder för jämställdhetsutvecklingen, och har exempelvis en mycket negativ inverkan på både folkhälsan och kvinnors ställning på arbetsmarknaden⁴².

Våld i hem med barn

Ungefär 210 000 barn i Sverige lever i hem där det förekommer våld i någon form⁴³. Ungefär 20 % av de barn som bevittnat våld i hemmet, har också själv utsatts för våld av en eller båda föräldrarna⁴⁴. Statistiskt sätt innebär det att det i Gävle kommun finns ungefär 2100 barn som lever i hushåll där våld förekommer mellan de vuxna i familjen, och att över 400 av dessa också själva utsätts för våld.

Att som barn bevittna våld mellan sina föräldrar är en komplex och mycket svår form av brottsutsatthet som många gånger orsakar både psykiska och fysiska problem. Barn som lever i hem med våld upplever ofta en stark otrygghet och bär på starka känslor av oro.

⁴²Socialstyrelsen (2023)

⁴³Brottsförebyggande rådet (2014)

⁴⁴ Uppsala universitet, Nationellt centrum för kvinnofrid (2014)

Sexualbrott

Anmälningbenägenhet och mörkertal

Anmälningbenägenheten för sexualbrott bedöms vara låg, och mörkertalet mycket stort. I nationella trygghetsundersökningen 2022 uppgav 7,4 % av kvinnorna och 1,2 % av männen i Sverige att de utsatts för sexualbrott under det senaste året. I skolundersökningen om brott 2021⁴⁵ uppgav 23,6 % av flickorna och 6,3 % av pojkarna att de utsatts för någon form av sexualbrott under de senaste 12 månaderna. Sexualbrott förekommer i många olika kontexter, och anmälningbenägenheten skiljer sig stort dem emellan. Generellt innebär en nära relation med den som utsätter offret för brott en markant minskad anmälningbenägenhet.

Ändringar i lagstiftningen

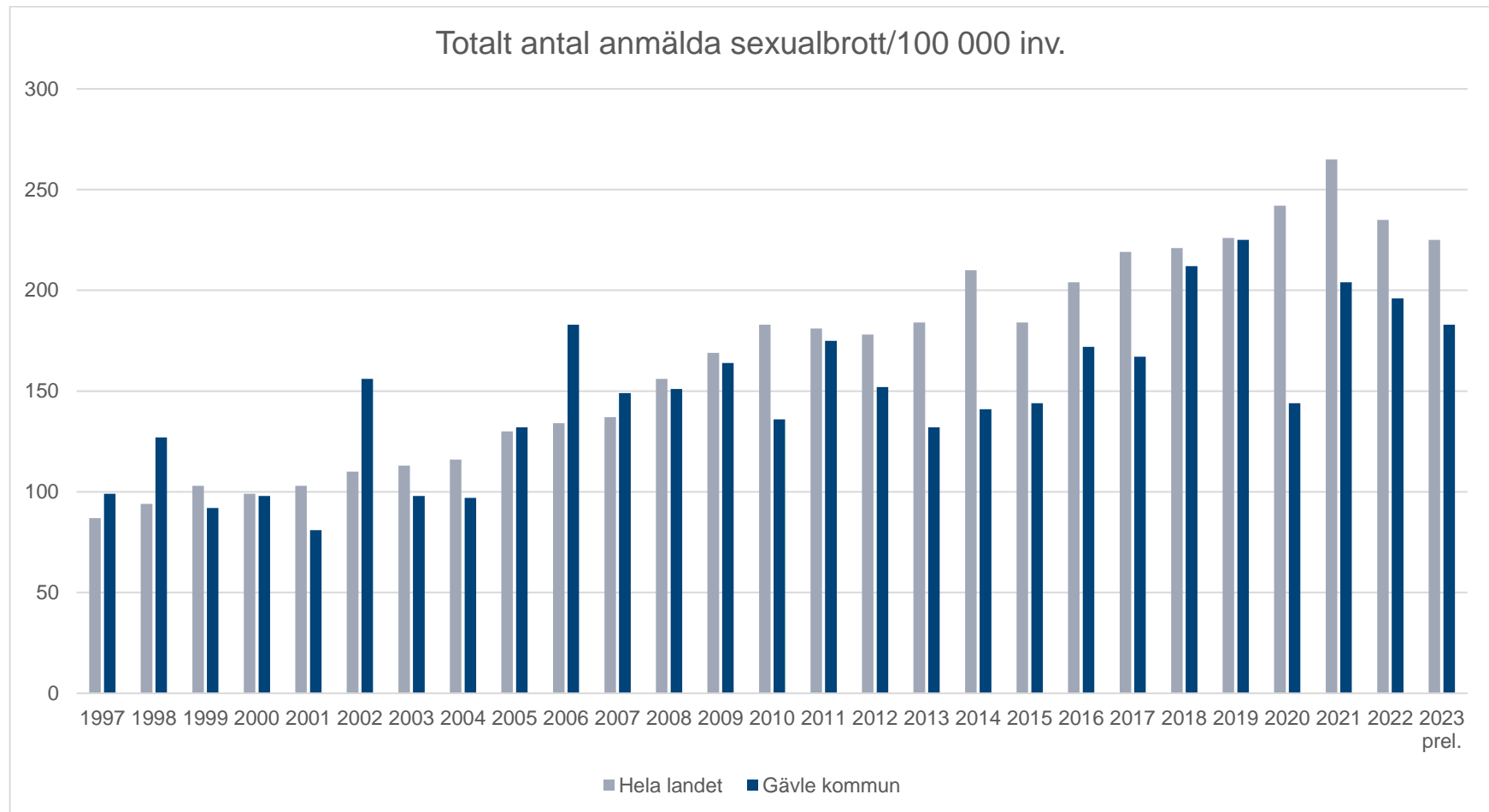
Under de senaste 20 åren visar statistiken på en stor ökning av antal anmälda sexualbrott. Under denna period har ändringar genomförts i sexualbrottslagstiftningen. Förändringarna innebär att fler handlingar idag klassas som sexualbrott än tidigare, vilket beräknas vara en stor bidragande faktor till de ökade antal anmälningarna. År 2018 infördes exempelvis samtyckeslagen, vilket är en avgörande anledning till en ytterligare ökad anmälningssstatistik.

Under de senaste 20 åren har även samhällsdiskursen om sexualbrott förändrats, vilket bedöms ha ökat anmälningbenägenheten hos sexualbrottsoffer. Ändock beräknar Brottsförebyggande rådet att endast 2 av 10 sexualbrott anmäls – vilket ger ett 80-procentligt mörkertal.

⁴⁵ Framtagen av Brottsförebyggande rådet, 2022

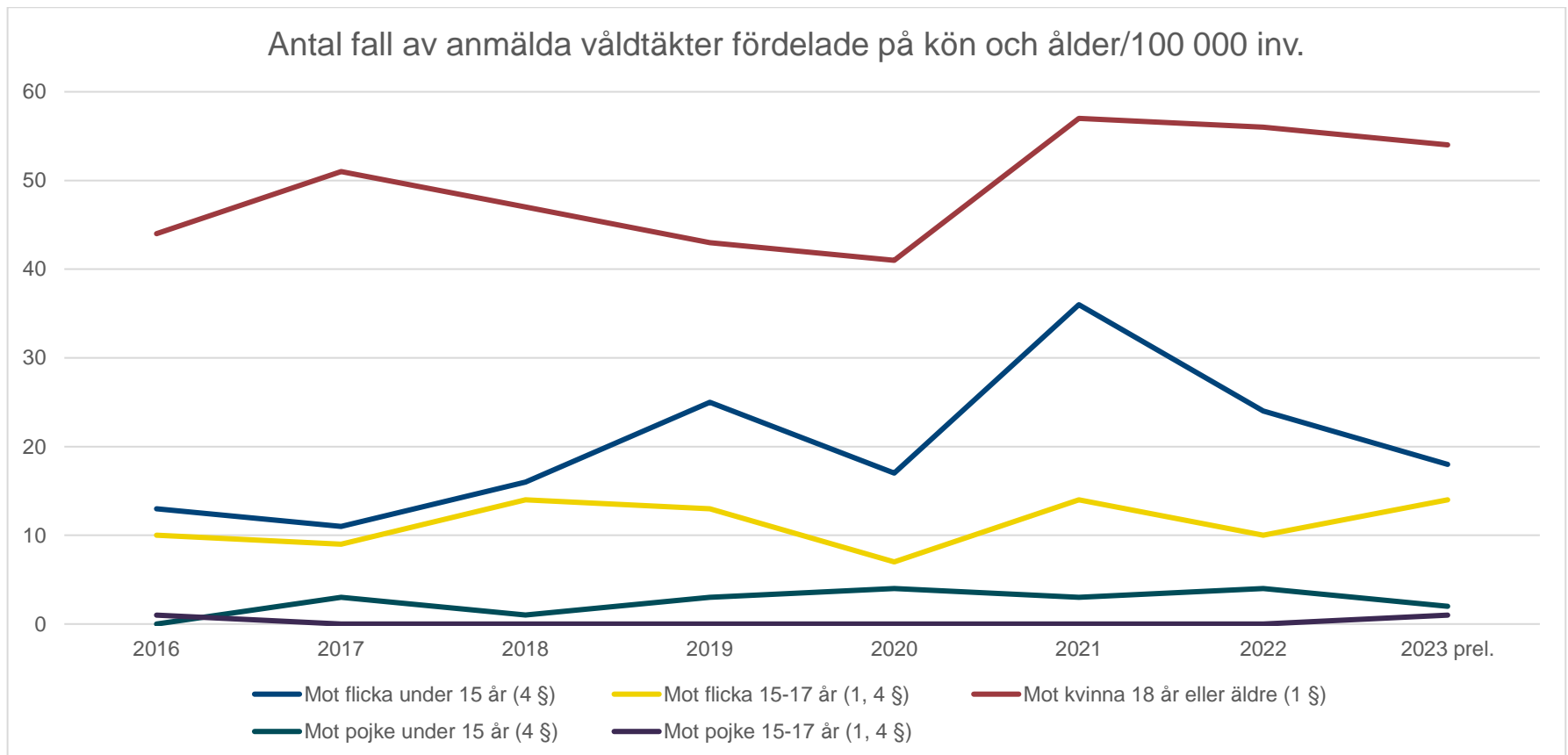
Utveckling över tid

Statistiken över antal anmälda brott påvisar en stor ökning av antal anmälda sexualbrott, både i Gävle kommun och i landet i stort. Gävle kommun ligger under sverigesnittet för antal anmälda sexualbrott.



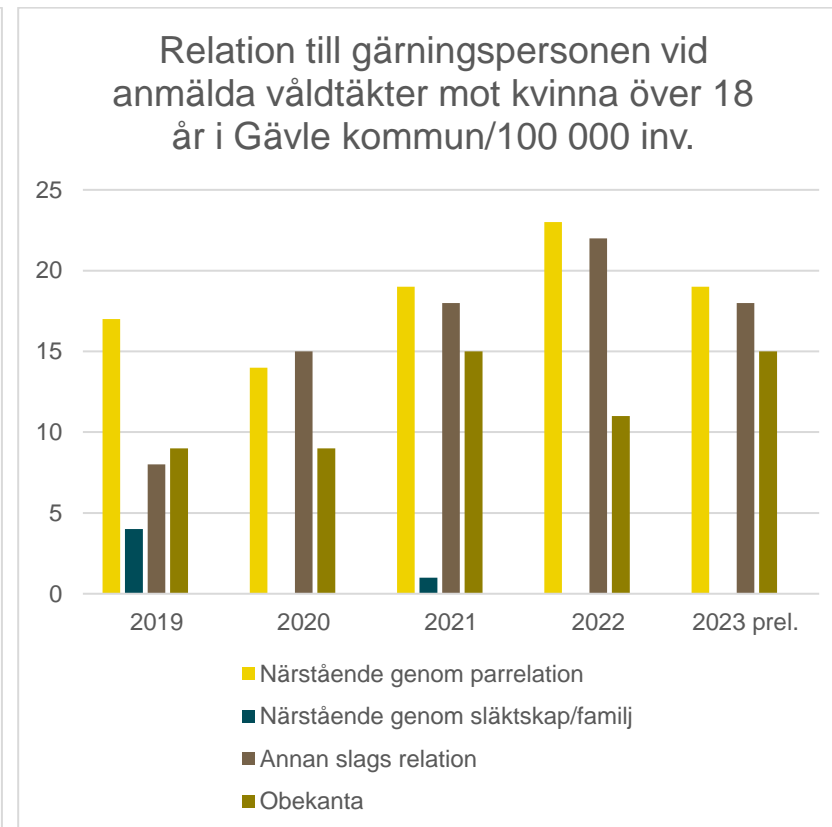
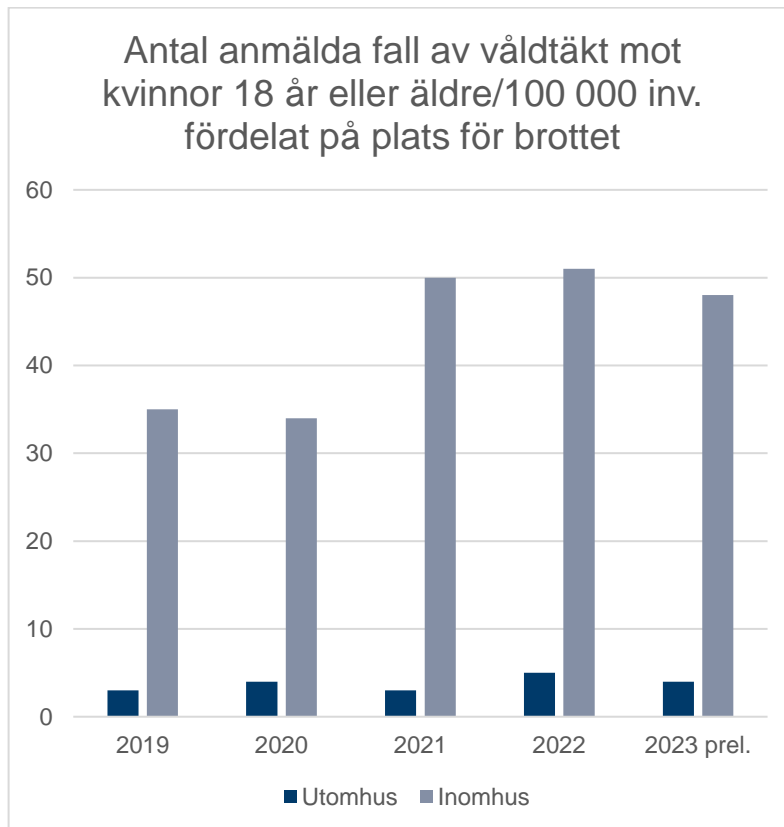
Utsatthet för våldtäkt fördelat på kön och ålder

Kvinnor över 18 år är starkt överrepresenterade som brottsoffer i sexualbrottsstatistiken. Därefter följer anmälningar om sexualbrott mot flickor under 15 år och därefter mot flickor 15-17 år. Antal anmälda sexualbrott mot pojkar och män är mycket låga för samtliga ålderskategorier.



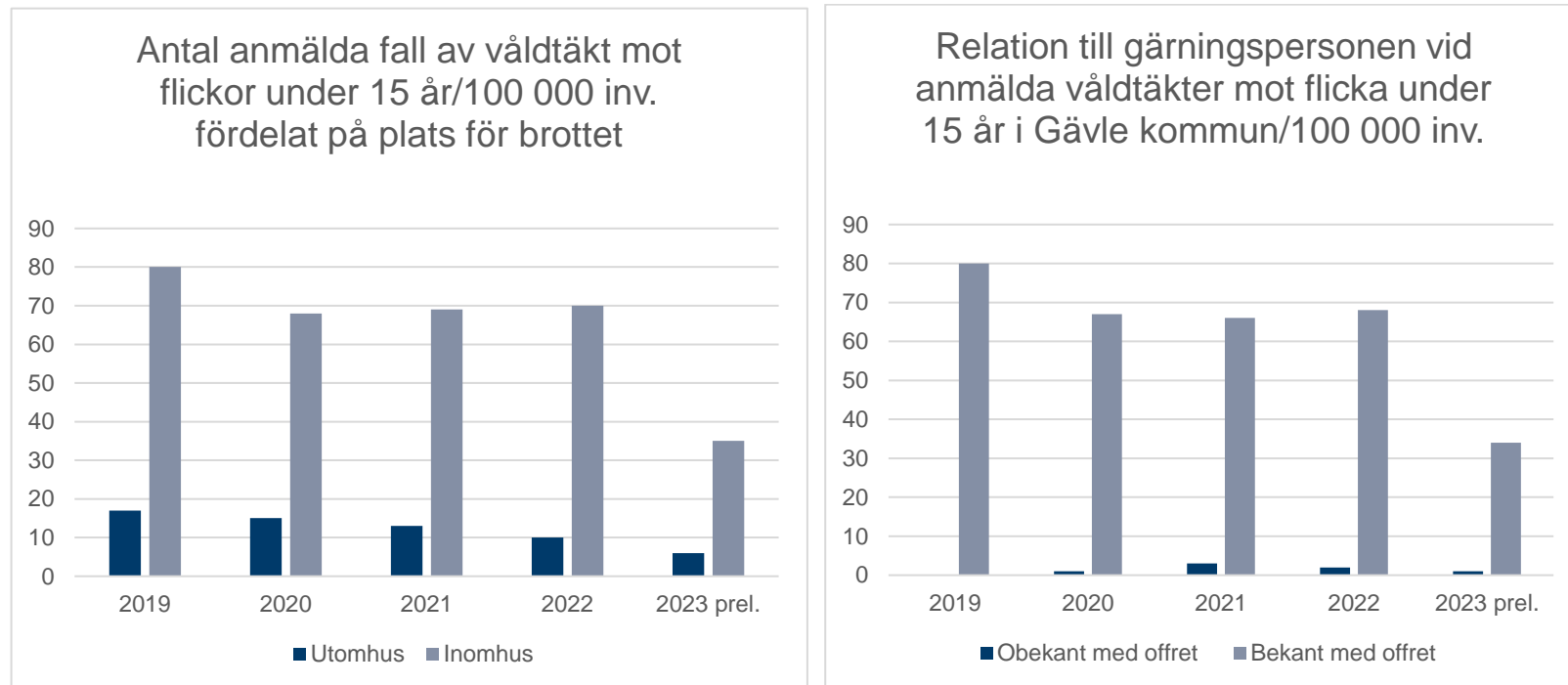
Våldtäkt mot kvinnor 18 år eller äldre

Bland de våldtäkter som anmäls där offret är kvinna och 18 år eller äldre sker de allra flesta anmälda sexualbrotten i inomhusmiljö. Gärningspersonen är oftast en partner eller har en annan form av relation med brottsoffret.



Våldtäkt mot flickor 15 år eller yngre

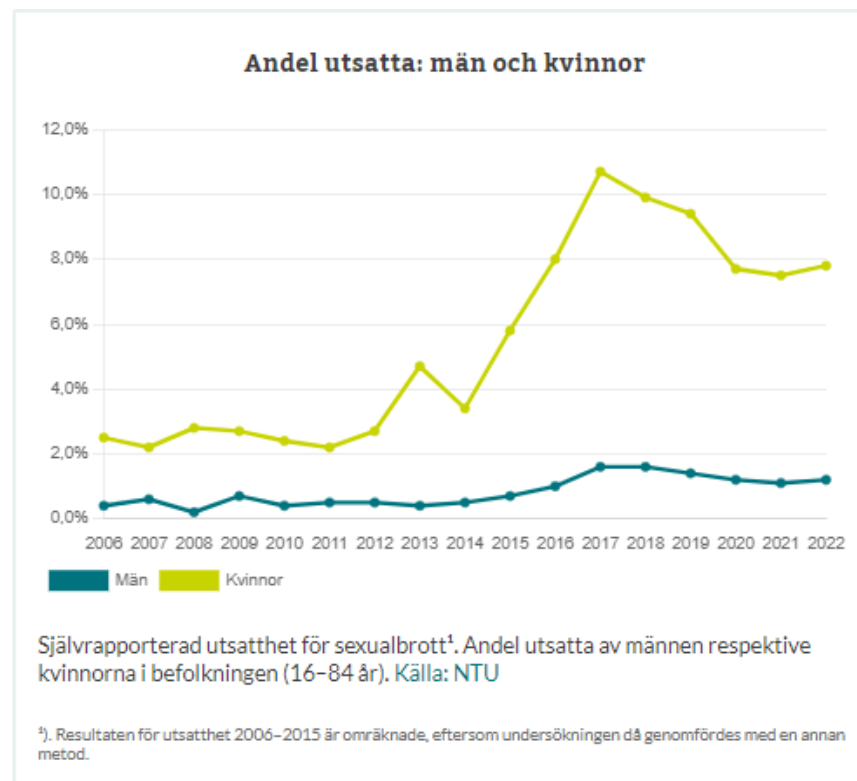
Bland de våldtäkter som anmäls där offret är en flicka som är 15 år eller yngre sker de allra flesta i anmälda sexualbrotten i inomhusmiljö och flickan är i nästan samtliga fall bekant med gärningspersonen.



Våldtäkt mot pojkar och män

De fall av sexualbrott som anmäls där målsägande är en pojke eller man är mycket få i kommunen. Nationell forskning pekar på att anmälningsbenägenheten hos män som utsatts för sexualbrott är mycket liten, och att mörkertalet därför bör bedömas vara stort.

I nationella trygghetsmätningen (NTU) uppger 1,2 % av männen (16–84 år) att de utsatts för sexualbrott under år 2022. Av de män som uppgav att de utsatts för sexualbrott var majoriteten i åldrarna 20–34 år gamla.



I skolundersökningen om brott 2021 (BRÅ), vilken vänder sig till skolelever i årskurs nio, uppgav 6,3 % av pojkarna att de utsatts för sexualbrott under de senaste 12 månaderna. Majoriteten av pojkarna uppger att det rör sig om upprepade fysiska sexuella kränkningar. 80 % av pojkarna uppger att brotten ägt rum i skolmiljö. 2,5 % av killarna uppger att de polisanmält det brott de utsatts för. 1,6 % uppger att brottet handlat om sexuell handling genom tvång⁴⁶.

Sexualbrott på nätet

Många sexualbrott sker på nätet, där barn är särskilt utsatta brottsoffer⁴⁷. Vanliga former av sexualbrott via nätet är grooming⁴⁸, köp av sexuella tjänster (exempelvis sexuella bilder och/eller filmer), delning av sexuella bilder utan samtycke, barnpornografiska brott, och spridning av bilder och filmer av sexuell karaktär utan brottsoffrets samtycke.

Den som utsätts för sexualbrott över nätet utsätts ofta vid upprepade tillfällen, och förövaren har möjlighet att via digitala kanaler kontakta brottsoffret dygnet runt – oavsett var brottsoffret befinner sig⁴⁹. Vidare är det vanligt att denna form av brott utgörs av stora mängder hot och tvång där metoder för att skrämja och kontrollera brottsoffret tillämpas.

⁴⁶Brottsoffermyndigheten (2022)

⁴⁷Polismyndigheten (2024 c)

⁴⁸ Brottslig handling där vuxna tar kontakt med barn och unga på nätet i sexuella syften

⁴⁹ Brottsoffermyndigheten (okänt år)

Samhälleliga konsekvenser av sexualbrott

Ekonomiska konsekvenser

Det finns inga tillförlitliga siffror för vad ett sexualbrott kan sägas kosta samhället. På ett övergripande plan görs dock bedömningen att sexualbrott är mycket dyra för samhället, både direkt och indirekt.

Fysiska och psykiska skador hos brottsoffret

Olika sexualbrott orsakar olika konsekvenser, och det finns många sätt ett offer för sexualbrott kan reagera på. Bland annat påverkas reaktionerna av personliga faktorer, tidigare erfarenheter, vilken form av sexualbrott som offret utsätts för, samt vilken relation brottsoffret har till gärningspersonen/personerna.

Generellt är det dock vanligt att sexualbrott orsakar både fysiska och psykiska skador för brottsoffret. En vanlig konsekvens för den som utsätts för sexualbrott är suicidtankar och suicidala handlingar⁵⁰.

Otrygghet rädsla, och begränsningar i kvinnors rörelsefrihet

Rädsla för att utsättas för sexualbrott har en stark inverkan på kvinnors trygghetskänslor i den offentliga miljön⁵¹.

⁵⁰Karolinska institutet (2020)

⁵¹ Nationella trygghetsundersökningen (2023)

Otrygghet och oro för brott i Gävle kommun

Det brottsförebyggande arbete har under de senaste åren tenderat att i allt större utsträckning sammanföras med trygghetsfrämjande arbete. Att brottsförebyggande arbete och arbete med att skapa trygghet idag beaktas som ett gemensamt fält har sannolikt påverkats av hur både media, och samhället i stort framställer otrygghet som någonting direkt relaterat till frågor om brott och brottsrelaterade risker.

I realiteten är trygghet/otrygghet den känsla som uppstår när en individ gör en subjektiv tolkning av den egna säkerheten. Denna tolkning kan ske både medvetet och omedvetet, och påverkas av flertalet inre och yttre faktorer. Vår benägenhet att känna oss trygga påverkas bland annat av våra tidigare erfarenheter och upplevelser, vår självbild, våra personliga förutsättningar – men också av medierapporteringar och rådande samhällsdiskurser. Upplevelsen av trygghet är, liksom synen på vad som är brottsligt, socialt konstruerad. I varje samhälle finns sociala konstruktioner som skapar en uppfattning av hur trygga eller otrygga människor bör känna sig. Dessa konstruktioner kan se olika ut för olika grupper av människor, och är många gånger föränderliga över tid.

Trygghetens subjektivitet är en central anledning till att den faktiska utsattheten för brott och känslor av otrygghet, sällan samspelar med varandra. Många gånger är den allmänna oron för att utsättas för brott som störst gällande de brottskategorier där den reella faran för att utsättas är som lägst, och vice versa.

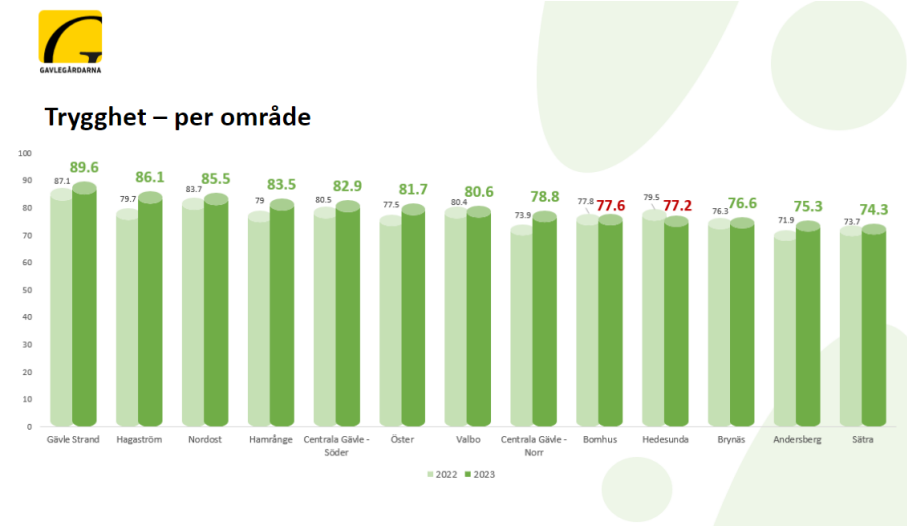
Oro för brott i Gävle kommun

I nationella trygghetsundersökningen 2022 uppgav 30 % av de svarande för Gävle kommun att de under senaste året valt en annan väg eller annat färdstätt i rädsla för att utsättas för brott. 14 % har avstått från en aktivitet i rädsla för att utsättas för brott, medan 7 % upplever att oron för att utsättas för brott har en negativ inverkan på livskvaliteten i stor utsträckning.

83 % av Gävle kommuns invånare har en uppfattning om att brottsligheten i samhället ökar (kraftigt/något)⁵². 52 % av Gävle kommuns invånare upplever en stor oro för brottsligheten i samhället⁵³.

Otrygghet/trygghet i bostadsområden

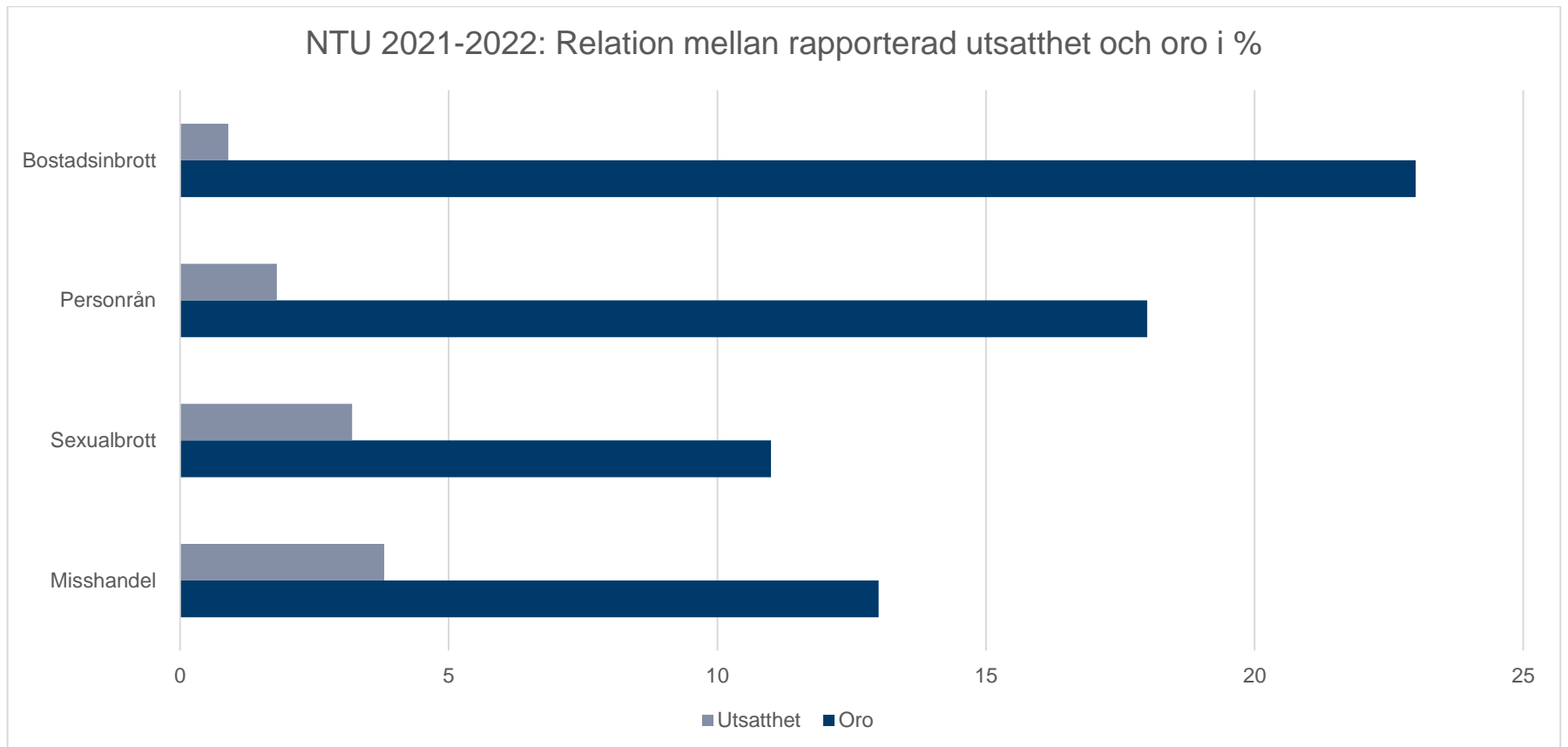
I nationella trygghetsundersökningens mätningar från 2022 uppger 32 % av Gävle kommuns invånare att de upplever en otrygghet vid utevistelse i det egna bostadsområdet under sen kväll⁵⁴. När Gavlegårdarna AB genomför en trygghetsundersökning riktad mot sina hyresgäster runt om i Gävle kommun påvisas att 81,7 % av männen och 73,9 % av kvinnorna känner sig trygga i sitt bostadsområde under kvällar och nätter, med en viss variation mellan olika bostadsområden.



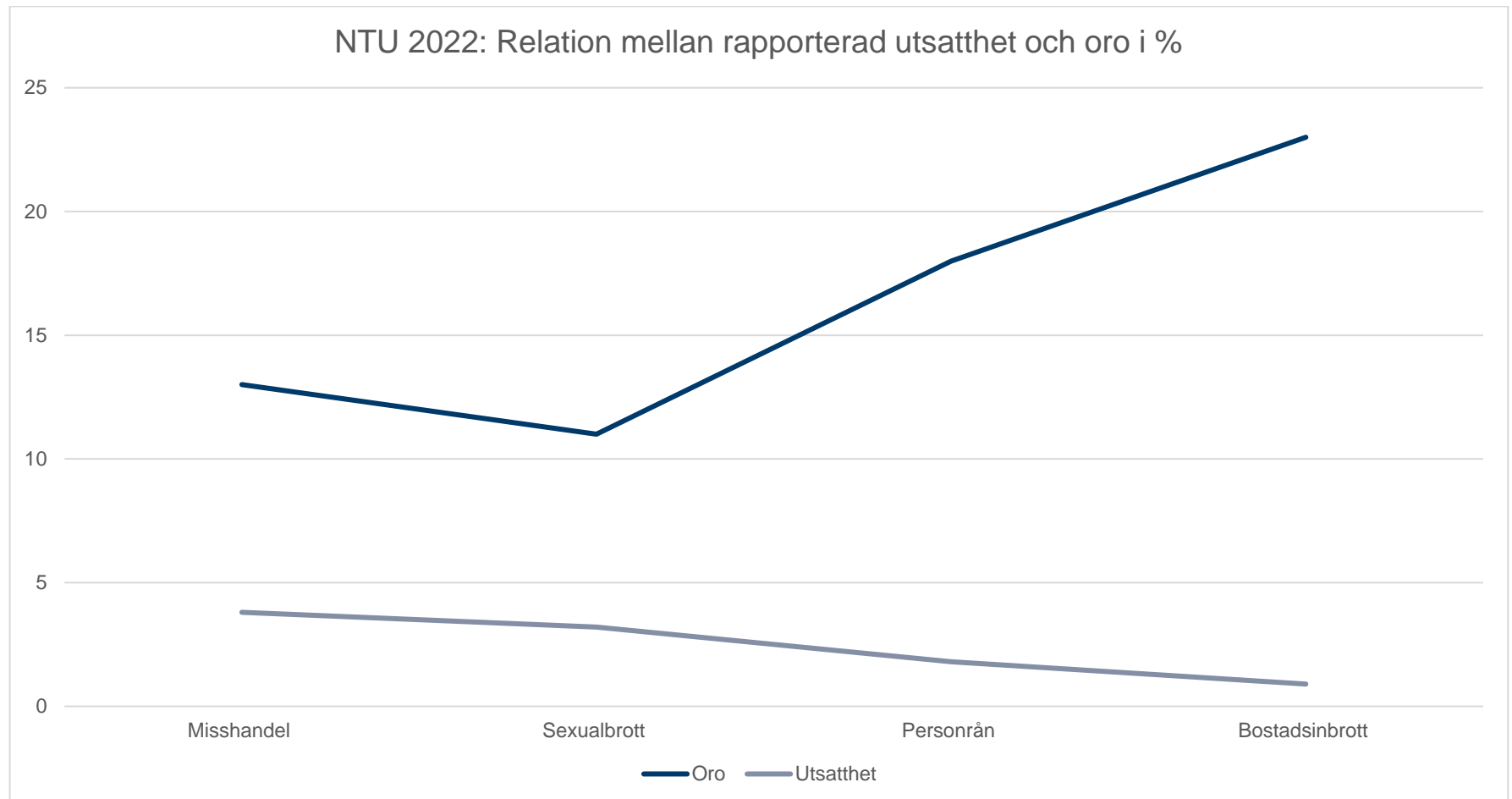
⁵³ Nationella trygghetsundersökningen 2021/2022

Oro kontra utsatthet

Oron för att utsättas för brott är betydligt högre än den faktiska brottsutsattheten i Gävle kommun. Enligt lokala siffror för Gävle kommun, hämtade från Nationella trygghetsundersökningen 2022, är oron för brottsutsatthet kraftigt överrepresenterad den faktiska utsattheten i samtliga mätbara kategorier.



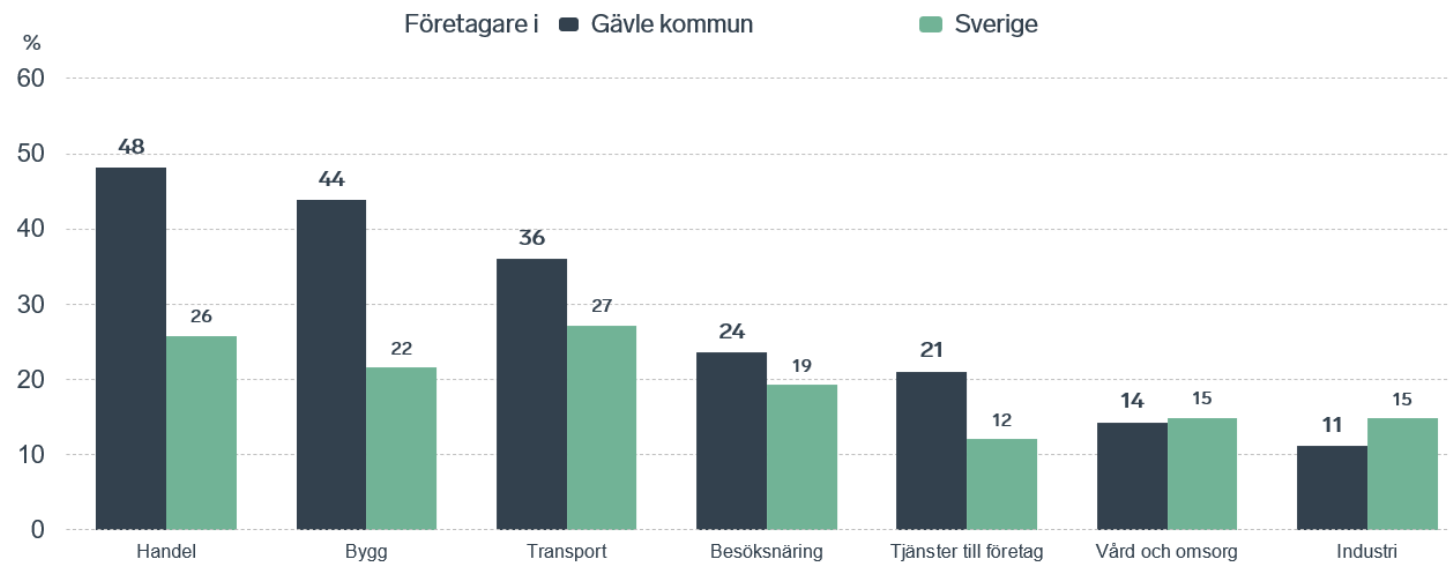
Lägst rapporterad oro för att utsättas uppges för de brottskategorier där den rapporterade utsattheten är som störst. Högst rapporterad oro för att utsättas uppges för de brott där den självdeklarerade utsattheten är som lägst.



Näringslivets otrygghet och rädsla för brott i Gävle kommun

I en undersökning från 2022, genomförd av Svenskt näringsliv framträder en påverkan av brottslighet och otrygghet i Gävle kommun långt över sverigesnittet. Störst otrygghet återfinns inom handeln och byggbranschen.

Påverkan av brottslighet/otrygghet Negativa andelar branschvis



Gävle

Samhälleliga konsekvenser av otrygghet och oro för att utsättas för brott

Försämrade social kontroll

Teorier om social kontroll utgår från att det finns ett normsamhälle, och att det är relationen till samhällsnormen som avgör människors benägenhet att begå brott. Med social kontroll menas samhällets förmåga att via socialt samspel upprätthålla en legitimitet för de gemensamma normer samhället bygger på.

En följd av höga nivåer av rädsla och otrygghet är att människor slutar stå upp för och försvara samhällsnormen, vilket ökar risken för att andra prokriminella normer får fäste i samhället. Ett konkret exempel på detta skulle kunna vara de tendenser som påvisats både nationellt och lokalt, där företag och samhällsinstitutioner på policy- och rutinnivå avråder personal och anställda från att ingripa vid upptäckt av brott i rädsla och oro och otrygghet inför vad ett ingripande skulle kunna innebära för den som ingriper.

Höga nivåer av rädsla för brott, och känslor av otrygghet, riskerar således att i längden bidra till att brottsligheten i samhället ökar. Detta gör rädslan till en form av självuppfyllande profetia – vilket i sin tur riskerar att orsaka ytterligare nivåer av rädsla och otrygghet.

Isolering och undvikande av sociala situationer

I nationella trygghetsundersökningen 2022 uppgav 30 % av de svarande för Gävle kommun att de under senaste året valt en annan väg eller annat färdstätt i rädsla för att utsättas för brott. 14 % har avstått från en aktivitet i rädsla för att utsättas för brott, medan 7 % upplever att oron för att utsättas för brott har en negativ inverkan på livskvaliteten i stor utsträckning.

En utbredd rädsla och oro för att utsättas för brott riskerar i längden att bidra till att människor isolerar sig och att det sociala samspelet med omgivningen försvagas. En grupp som är särskilt utsatta för social isolering orsakat av oro och otrygghet kopplat till brottslighet är äldre personer – både gällande fysisk och digital isolering.

Tillbakagång i näringslivet

Nationella studier visar på att fler och fler svenska företagare överväger att stänga ner eller flytta sina verksamheter på grund av brottsutsatthet och/eller rädsla för att utsättas för brott. Ett avstannande, eller i värsta fall tillbakagående av den lokala näringslivsutvecklingen har stora ekonomiska konsekvenser för en kommun - både på lång och kort sikt.

Nedbruten motståndskraft för kriminell påverkan

En utbredd rädsla för att utsättas för brott riskerar att bryta ned den allmänna motståndskraften mot kriminella handlingar. Är människor rädda och otrygga minskar vår kollektiva förmåga till att aktivt agera och markera mot kriminella handlingar, men också vår förmåga att själva stå utanför det brottsliga vid påtryckningar eller försök till tvång. Konsekvenserna blir desamma både på individ och gruppnivå, och skadar därmed samhällets förmåga att upprätthålla legala normer och värderingar.

Andra brottsfenomen med bäring mot Gävle kommun

Nedan presenteras brottskategorier och brottsfenomen vilka på lokal nivå är svåra att mäta statistiskt, men som av andra skäl bedöms vara av särskilt intresse för Gävle kommun att arbeta med.

Organiserad brottslighet

Brottsförebyggande rådet definierar organiserad brottslighet som nätverksbaserad vinstinriktad brottslig verksamhet i projektform som har vilja och förmåga att skydda och underlätta brottsligheten genom otillåten påverkan (trakasserier, hot, våld och korruption).

Den organiserade brottsligheten är i mycket stor utsträckning ekonomiskt driven – och det primära syftet med kärnverksamheten är att tjäna pengar. Brottsligheten är många gånger mångsidig, och verksamhet är ofta formbar utefter potentiella brottsvinster. Vanliga brottsvinstgenererande verksamhetsområden för den organiserade brottsligheten är bland annat välfärdsbrottslighet (och annan ekonomisk brottslighet), koppleri, häleri, smuggelbrottslighet, miljöbrott och storskalig narkotikabrottslighet.

Den organiserade brottsligheten drivs i olika former av vinstdrivna nätverk, där det kriminella samarbetet är vad som möjliggör brottsligheten. Stora delar av den organiserade brottsligheten bedrivs i det dolda, och med stor diskretion – men en del av den svenska organiserade brottsligheten utgörs av nätverk vars varumärke är att påvisa sin existens, och vilka uttrycker sig via synliga gänggrupperingar, utmanande beteenden, symboler och maktanspråk av olika slag. För dessa grupperingar är våldskapitalet ett avgörande brottsverktyg, och det är i dessa grupper vi under de senare åren sett en oroväckande ökning av grova våldsbrott och konflikter med dödlig utgång. Det finns dock ingen tydlig avgränsning mellan dessa mer utåtagerande grupper och övrig ”dold” organiserad brottslighet – de olika formerna av verksamheter och nätverk smälter många gånger samman, och/eller är nära relaterade till varandra.

För att omfattande kriminell verksamhet ska kunna bedrivas behövs människor som utför brotten, och under senare år har det blivit allt vanligare att de organiserade kriminella nätverken söker brottsutförare utanför den egna verksamheten. Flertalet domar för grova våldsbrott från de senaste åren visar på hur nätverken aktivt och strategiskt arbetar för att rekrytera in människor in i den organiserade brottsligheten. Även personer utan tidigare koppling till brottslighet har blivit alltmer förekommande i rekryteringssammanhang under senare år – både i egenskap av utförare av grova våldsbrott, men också som möjliggörare för kriminell verksamhet.

Ekonomisk brottslighet

Gävle kommun ligger markant över sverigesnittet/100 000 invånare för antal anmälda bidragsbrott. Bidragsbrott är en del av den breda ekonomiska brottsligheten, vilken inte minst under 2024, påvisats ha en mycket central roll i hur den organiserade brottsligheten utvecklas och expanderar på nationell nivå. Under senare år har vi sett hur områden inom exempelvis vård och omsorg blivit alltmer attraktiva som marknader för ekonomisk organiserad brottslighet.

I Sverige beräknas den kriminella ekonomin generera ungefär 100–150 miljarder kronor i brottsvinster varje år. Procentuellt betyder det för Gävle kommuns räkning att brottsvinsterna för ekonomisk brottslighet i kommunen är ungefär 10 000 000 – 15 000 000/år. Välfärdsbrottslighet, svart arbetskraft och olika former av skatte- och bidragsbrott är attraktiva marknader för den organiserade ekonomiska brottsligheten.

I dagsläget råder bristande insyn i hur Gävle kommuns utsatthet för ekonomisk brottslighet ser ut i stort. Det saknas ett samordnat arbete mot ekonomisk brottslighet, både för intern och extern samverkan. Vidare saknas insyn i vilka förebyggande insatser/åtgärder som redan finns vidtagna för att förebygga ekonomisk brottslighet i kommunens olika verksamheter, samt i vilka åtgärder som i dagsläget saknas.

Bortsett från de direkta ekonomiska konsekvenser som uppstår av den ekonomiska brottsligheten, skapar denna form av brott också en osund konkurrens på arbetsmarknaden, där den som av illegala skäl kan erbjuda fördelaktiga priser riskerar att vinna fördelar på marknaden framför den som bedriver legal verksamhet. En osund konkurrens bidrar vidare till en försvagad säkerhet på arbetsmarknaden, där kvalitet på tjänster och produkter, anställningsvillkor och försäkringsskydd ofta får stå till sidan för en ökning av illegala inkomster.

Slutligen äventyrar den organiserade ekonomiska brottsligheten att urholka samhällets demokratiska system. Dels bidrar brotten till att personer och verksamheter som inte har rätt till skattemedel förses med sådana, men brotten riskerar även att påverka medborgarnas tillit till det ekonomiska systemet, och kanske allra mest värdfördssystemets legitimitet. Den organiserade ekonomiska brottsligheten ligger också till stor del som grund till att tjänstemän och förtroendevalda utsätts för påtryckningar till otillåten påverkan, vilket skadar demokratin ytterligare.

Rekrytering av brottsutförare

Vissa grupper av individer är mer utsatta för risker att rekryteras av kriminella nätverk än andra. I Gävle kommun har nedan grupper identifierats som särskilt utsatta:

Rekrytering av barn och unga

Barn och unga är i Gävle kommun, liksom i resterande landet, en särskilt utsatt grupp när det kommer till att utsättas för rekryteringsförsök kopplat till kriminella nätverk. Inledningsvis handlar det ofta om att utföra enklare uppdrag för nätverkens räkning, så som att exempelvis hålla span på en särskild plats, swisha eller hantera mindre summor pengar, förflytta brottsverktyg så som vapen och narkotika eller småskalig försäljning av narkotika⁵⁵. Uppdragen utvecklas dock ofta snabbt, och kan snart komma att utgöras av

⁵⁵ Brottsförebyggande rådet (2023 d)

exempelvis förvaring av vapen och narkotika, hantering av större summor kriminella pengar, omfattande försäljning och hantering av narkotika, och/eller utförande av olika former av våldsbrott.

Vanliga tillvägagångssätt för nätverken att närma sig barnen och ungdomarna är via socialisering, gåvor, och inbjudan till en social gemenskap – men också via hot, påhittade skuldsättningar och våldsutövning⁵⁶.

Faktorer som bedöms öka risken för att barn och unga utsätts för rekryteringsförsök är:

- Problematiska hemförhållanden
- Personliga svårigheter, så som exempelvis psykisk ohälsa och olika former av neurologiska diagnoser och intellektuella nedsättningar
- Eget missbruk och/eller missbruk i familjen
- Bristande skolresultat
- Syskon och/eller föräldrar i kriminalitet

Platser som bedöms särskilt utsatta för rekryteringsförsök av barn och unga är:

- Platser där många ungdomar samlas, exempelvis skola
- Den digitala arenan, bland annat via olika former av sociala medier och krypterade appar
- I det egna bostadsområdet, särskilt vanligt för områden med utbredd socioekonomisk utsatthet
- HVB, SIS och andra former av behandlingshem där många barn med olika former av individuella utmaningar och svårigheter befinner sig

⁵⁶ Ibid.

Rekrytering av personer i social utsatthet

En ny arena för nyrekrytering av utförare till olika former av nätverksrelaterade brott vilken på senare tid framträtt i Gävle kommun är bland personer som lever i socioekonomisk utsatthet.

På senare tid har en ökning påvisats beträffande vuxna narkotikamissbrukare som rekryteras in i den organiserade nätverkskriminaliteten. Det är mycket vanligt förekommande att personer som lever med missbruksproblematik begår olika former av brott för att finansiera sitt missbruk. Historiskt har brottsligheten generellt utgjorts av individuellt genomförda brott, så som exempelvis olika former av stölder och inbrott – men under senare år har det blivit allt vanligare att också genomföra uppdrag för den organiserade brottslighetens räkning. Dessa brott begås i viss utsträckning frivilligt, men sker också via tvång. Uppdragen består ofta av försäljning och/eller förvaring av droger och vapen. En vanlig betalning för genomförda tjänster är droger.

Andra riskfaktorer för nätverksrekrytering av vuxna är:

- Arbetslöshet
- Låg utbildningsgrad och oavslutad skolgång
- Personliga utmaningar, exempelvis neurologiska diagnoser och/eller psykisk sjukdom
- Drogliberala och prokriminella inställningar och värderingar
- Instabil bostadssituation/hemlöshet
- Bristande relationer- och bristande tilltro till det demokratiska samhället.

Rekrytering av möjliggörare

Att ha människor på legala arbetsplatser, och i samhällets offentliga strukturer, som är villiga att nyttja sin arbetsställning för att hjälpa de kriminella nätverken är avgörande för den organiserade brottsligheten. Rekryteringen av personer med olika former av jobb av intresse för den kriminella organisationen är därför en viktig del av den organiserade brottslighetens verksamhet. Nätverken nyttjar både personer som medvetet och aktivt möjliggör för nätverkens kriminella verksamhet – men också människor som omedvetet förser nätverken med information⁵⁷. Särskilt stor är risken för försök till nätverksrekrytering eller informationspåtryckningar för personer som är verksamma inom exempelvis myndigheter, offentlig sektor, banker, rättsväsendet och enskilda verksamheter med särskild vikt för den organiserade brottsligheten, så som exempelvis hamnar och flygplatser.

På individnivå bedöms risken för utsatthet öka för personer som:

- Har personliga relationer och/eller kopplingar till personer i den kriminella nätverksmiljön
- Har dålig eller svag anknytning till den egna arbetsplatsen och/eller till samhället i stort
- Har ett narkotikabruk/riskbruk/missbruk, särskilt stor är utsattheten för den som kommer i kontakt med den organiserade brottsligheten vid inköp av droger
- Har skulder och/eller dålig privatekonomi

Problematiken med rekrytering av möjliggörare är ett nationellt problem. Bedömningen är att rekryteringsförsök riktade till olika former av möjliggörare kommer bli ett allt viktigare, och än högre prioriterat område inom den organiserade kriminella verksamhetsstrukturen framöver. Därmed bedöms det föreligga ett behov av att säkerställa att Gävle kommun arbetar förebyggande med frågan, både internt och externt.

⁵⁷ Brottsförebyggande rådet (2023 d)

Slutsatser och rekommendationer för det brottsförebyggande arbetet framåt

Att tolka brottsstatistik i relation till det brottsförebyggande arbetet

Att arbeta brottsförebyggande är att balansera mellan olika preventiva nivåer. Det är en utmaning att finna en god balans mellan det långsiktiga arbetet, och mer repressiva insatser med kortare tidshorisont. En farhåga med att bygga en lägesbild om den lokala brottsligheten utifrån anmälningssstatistik, är att arbetets utfall riskerar att begränsas till de brott där statistiken visar tillfälligt höga siffror – och att arbeten som riktas mot brottskategorier som är svåra att mäta statistiskt bortprioriteras. Brottsförebyggande insatser behöver ibland bedrivas med ett kortsiktigt perspektiv – men grunden för arbetet bör ändå bedrivas på lång sikt och med huvudfokus på att förhindra framtida stigningar av brottsutsatthet. Vidare är tolkningen av brottsstatistik en komplex process, med variationer i exempelvis anmälningssbenägenhet, lagändringar och omkodningar av olika brottskategorier. Vidare orsakar olika brottsfenomen olika samhällsliga konsekvenser, vilket många gånger behöver sättas i ett större perspektiv för att en analys av dess prioriteringsbehov skall vara möjlig.

Därmed utgörs nedan rekommendationer för brottsförebyggande prioriteringsområden av en samlad bedömning av:

- Brottslighetens statistiska nivåer, samt en analys av denna
- Statistiskt dolda brottstrender och brottsfenomen med lokal och/eller nationell förankring
- Brottslighetens koppling till andra brott och dess långsiktiga konsekvenser
- Bakomliggande orsaker och påverkansfaktorer

Fyra identifierade huvudområden för Gävle kommuns brottsförebyggande utmaningar

Organiserad brottslighet

Den organiserade brottsligheten bedrivs idag i former liknande stora internationella företag, med storskaliga ekonomiska drivkrafter och globalt etablerade verksamhetsstrukturer. Grunden för dessa verksamheter är att verka i det dolda, utan att dra det legala samhällets uppmärksamhet till sig. Samtidigt har de kriminella organisationerna stora krav på sig att kunna uppehålla struktur och ordning hos de många utförare som behövs för att verksamheten skall generera ekonomiska vinster. För att upprätthålla denna ordning nyttjas inte endast ekonomisk makt – utan också våld. Längst ut i de kriminella hierarkierna återfinns behovet av utförare för olika former av kriminella handlingar. Det är i dessa ytterkanter vi återfinner problematik med barn och unga, och andra utsatta grupper, som rekryteras in som utförare av brottsliga handlingar in i den organiserade brottsligheten. Det är också i dessa miljöer en överhängande del av det nätverksrelaterade våldet uppstår, vilket i stor utsträckning orsakar de ökade antalen dödligt våld med skjutvapen som uppstått i Sverige under de senaste åren.

Nyrekrytering av utförare till den organiserade brottslighetens verksamheter är ett snabbt växande problem. Ju starkare den organiserade brottsligheten tillåts växa – ju mer kriminell arbetskraft behövs. I Gävle kommun ser vi idag problem med nyrekrytering, både av barn och unga – men också i stor utsträckning av människor som lever i olika former av social utsatthet. Nationellt ser vi en ökning av otillåten påverkan, och av försök till rekrytering av legala möjliggörare/infiltratörer – i media ofta kallade insiders.

Den organiserade brottsligheten tenderar att fästa sig på marknader där den brottsliga ansträngningen är som minst och möjligheterna till brottsvinster som störst. Marknader där utmaningarna är stora överges ofta till förmån av andra mer fördelaktiga områden. För att förebygga att den organiserade brottsligheten får fäste i Gävle kommun föreslås därför:

- Ett helhetsarbete för att stärka upp kommunens förmåga att skydda sig mot ekonomisk brottslighet. Exempel på angreppsområden är välfärdsbrottslighet, bedrägeribrottslighet, bidragsbrottslighet, och skattebrottslighet.
- Försvåra rekryteringen av utförare och möjliggörare, exempelvis via tidig upptäckt av barn i riskfyllda kriminella miljöer, via målgruppsanpassade insatser riktade till identifierade riskgrupper samt via stärkt arbetsgivarförmåga för upptäckt och ingripande vid otillåten påverkan

Otrygghet och försvagad social kontroll

52% av Gävleborna upplever en stor oro för brottsligheten i samhället, och 7 % upplever att oron för att utsättas för brott har en stor negativ inverkan på livskvaliteten⁵⁸. Samtidigt visar den lokala statistiken att gemene mans rädsla och oro för att utsättas för brott i Gävle kommun, är betydligt högre än den faktiska utsattheten för brott i kommunen.

Även näringslivet i Gävle kommun påvisar en betydligt högre otrygghet än sverigesnittet⁵⁹. Störst är otryggheten inom handeln och byggbranschen. Den självdeklarerade otryggheten är även här betydligt högre än påvisad utsatthet.

En följd av höga nivåer av rädsla och otrygghet i ett samhälle är att människor slutar stå upp för, och försvara, samhällets legala normer och värderingar - vilket ökar risken för att andra prokriminella normer får fäste i samhället. Ett konkret exempel på detta skulle kunna vara de tendenser som påvisats både nationellt och lokalt, där företag och andra samhällsinstitutioner på policy- och rutinnivå avråder personal och anställda från att ingripa vid upptäckt av brott.

Höga nivåer av rädsla för brott, och känslor av otrygghet, riskerar i längden att bidra till att brottsligheten i samhället ökar. Detta gör rädslan till en form av självuppfyllande profetia – vilket i sin tur riskerar att orsaka ytterligare nivåer av rädsla och otrygghet. Vidare riskerar känslan av att vara otrygg, och känslan av att samhället inte kan skydda en från brottslighet, att skada tilltron och tilliten till samhällets strukturer och demokratiska bäring. En skadad tillit till samhällets demokratiska bäring innebär i sin tur ett försvagat skydd gentemot kriminella påtryckningar, exempelvis i form av försök till otillåten påverkan.

⁵⁸ Nationella trygghetsundersökningen (2021/2022)

⁵⁹ Svenskt näringsliv (2022)

Därmed föreslås:

- Trygghetsfrämjande insatser, exempelvis genom kunskapshöjande- och stödjande insatser för särskilt otrygga/brottsutsatta grupper, samt via en förstärkt samverkan för kommunens övergripande trygghetsarbete
- Stärk den allmänna förmågan att upprätthålla social kontroll, exempelvis genom stärkande insatser riktade till vårdnadshavare, skolpersonal och näringsliv

Hemlöshet och narkotikarelaterad livsstilskriminalitet

Att leva i social utsatthet och/eller med ett narkotikamissbruk skapar en grogrund för brottslig utveckling. Många gånger är brott den enda försörjningsmöjligheten för människor som lever i social utsatthet, samtidigt som risken för att utsättas för brott ökar markant för den som lever under sådana förutsättningar. Det skapas en rollblandning, där samma person både utövar och utsätts för brott i mycket stor utsträckning. Bland annat är förekomsten av våld och sexuellt våld är markant högre bland människor som lever i social utsatthet.

I Gävle kommun ser vi en stigande utsatthet kopplat till missbruk och social utsatthet. Bedömningen är att problematiken, i relation till samhällets ekonomiska läge, och produktionen av nya former av syntetiska blanddroger på marknaden, kommer att fortsätta öka under kommande år. Missbruk i kombination med hemlöshet är en starkt bidragande faktor till många av de mängdbrott som utmanar Gävle kommun, särskilt kring stadskärnan och andra näringslivstäta områden.

Utmaningar med konsekvenser orsakade av social utsatthet rapporteras bland annat som en av de mest påtagliga (och kostsamma) utmaningarna för handelsföretag, hotellverksamheter och fastighetsägare i kommunen. Vidare bedöms den sociala utsattheten och dess konsekvenser även ha en mycket hämmande inverkan för möjligheten att öka trygghetskänslan i Gävle kommuns centrala delar.

Därför föreslås:

- Riktade åtgärder för att förebygga den narkotikarelaterade sociala utsattheten i Gävle kommun, exempelvis genom att minska bostadslösheten, verka för en ökad sysselsättnings/aktivitetsgrad för människor i svår social utsatthet, samt riktade insatser för att förebygga otrygghet orsakad av de brott som ofta uppstår som en konsekvens av social utsatthet

Våld mot kvinnor

Över tid har pojkar och män som utsatts för misshandel i utomhusmiljö varit den vanligast förekommande kategorin av misshandelsfall i Gävle kommun. År 2013 vände tidigare trend, och den vanligaste kategorin av utsatta misshandelsoffer har sedan dess varit flickor och kvinnor som utsätts i inomhusmiljö. Mest utsatta är kvinnor över 18 år. Vanligast är att brottet begås av någon den utsatta kvinnan har en nära relation till. Våldsutsattheten för denna grupp återspeglas även i sexualbrottssammanhang, där kvinnliga målsäganden med nära relation till gärningspersonen är klart överrepresenterade.

14 % av Sveriges kvinnor över 18 år har någon gång utsatts för våld av en partner, av dessa utsattes 20 % för upprepat och systematiskt våld. Ungefär 210 000 barn i Sverige lever i hem där det förekommer våld i någon form⁶⁰. Ungefär 20 % av de barn som bevittnat våld i hemmet, har också själv utsatts för våld av en eller båda föräldrarna⁶¹. Statistiskt sett innebär det att det i Gävle kommun finns ungefär 2100 barn som lever i hushåll där våld förekommer mellan de vuxna i familjen, och att över 400 av dessa också själva utsätts för våld.

Kvinnor som lever i våldsamma relationer har ofta mycket svårt att lämna relationen. Att lämna en våldsam relation innebär en ökad risk för att kvinnan utsätts för eskalerande våld. Risken för våld med dödlig utgång ökar också markant i samband med ett uppbrott. Konsekvenserna för att utsättas för våld i nära relation är mycket stora – både för den som utsätts, och för samhället i stort. För den som utsätts för denna form av brott innebär utsattheten ofta både långsiktiga och kortsiktiga skador, både av psykisk och fysisk karaktär. För samhället innebär det ett hinder för jämställdhetsutvecklingen, och har exempelvis en mycket negativ inverkan på både folkhälsan, barns uppväxtvillkor, och kvinnors ställning på arbetsmarknaden.

⁶⁰Brottsförebyggande rådet (2014)

⁶¹Uppsala universitet, Nationellt centrum för kvinnofrid (2014)

Vad som ofta kännetecknar relationer där våld förekommer är att de skapas utifrån en normaliseringsprocess, där den våldsutsatta succesivt anpassar sig efter den våldsamme partens kontroll- och våldshandlingar. Våldet och kontrollen är i inledande skede ofta av mild karaktär – men i takt med att den våldsutsatta anpassar sig efter detta, trappas våldet och kontrollen stegvis upp. Denna process gör det svårt för den som utsätts för våldet att lämna relationen, och många gånger krävs det att omgivningen reagerar och agerar för att relationen ska kunna avbrytas. Därför föreslås:

- Riktade insatser för att stärka den allmänna förmågan att i ett tidigt skede uppmärksamma, reagera och agera på misstankar om våld i nära relationer, exempelvis genom att kompetensutveckla chefer och medarbetare i vanliga tecken och beteendemönster vid våldsutsatthet

Avslutande reflektioner

Syftet med detta lägesbilsarbete har varit att fånga upp lokala brottstrender och förändringar i brottsligheten över tid – både lokalt och nationellt. Arbetet har också syftat till att synliggöra vad som påverkat den lokala brottsligheten, och därmed också vilka insatser som bedöms ha bäst förutsättningar för att uppnå en hållbar och långsiktig brottsförebyggande effekt.

Det är en utmaning att skapa en objektiv och rättvis bild av samlig brottsutsatthet på en kommunövergripande nivå. Detta är första gången en brottsförebyggande lägesbild genomförs på detta vis i Gävle kommun – och arbetet befinner sig fortfarande i en läroprocess. Inför nästa lägesbild (vilken enligt lagstiftning skall genomföras inom en tid om två år) önskar vi bland annat kunna fördjupa arbetet på stads- och kommunnivå, samt inkludera fler sociala bakgrundsfaktorer med bäring mot brottslighet och dess konsekvenser. Vi önskar också bredda vilka aktörer som ges möjlighet att aktivt delta i informationsinsamlingsfasen. Slutligen är vår förhoppning att framåt arbeta än närmre Polismyndigheten i arbetet med gemensamma orsaksanalyser och åtgärdsinriktningar – för att ytterligare stärka upp vår goda samverkan.

Källor

Digitala rapporter

Barnombudsmannen (2023), *Jag hade vitt hjärta, Tidiga insatser för att stärka barn och förebygga kriminalitet.* bo_arsbok_2023_webb_wcag.pdf (barnombudsmannen.se)

Brottsförebyggande rådet (2014), *Brott i nära relationer: en nationell kartläggning.* Rapport 2014:8.

Brottsförebyggande rådet (2018), *Brott mot äldre: om utsatthet och otrygghet.* Rapport 2018:07.

Brottsförebyggande rådet (2023 b), *Barn och unga i kriminella nätverk: en studie av inträde, brott, villkor och utträde.* Rapport 2013:13.

Brottsförebyggande rådet (2023 c), *Knivvåldets utveckling i Sverige från 2010–2022.* Kortanalys 6/2023.

Brottsförebyggande rådet (2024 d), *Möjliggörare för kriminella nätverk: Om möjliggörare i kommunal, statlig och privat sektor.* Rapport 2024:2.

Centralförbundet för alkohol- och narkotikaupplysning (2023), *CAN:s nationella skolundersökning 2023: ungas erfarenheter av alkohol, narkotika, doping, tobak och spel.* CAN rapport 223.

Institutet för Hälso- och Sjukvårdsekonomi (2016), *Personskadekostnader och livskvalitetsförlust till följd av vägtrafikolyckor och fotgängarolyckor singel.* IHE Rapport 2016:6.

Nationellt centrum för kvinnofrid, Uppsala universitet (2014), *Våld och hälsa: en befolkningsundersökning om kvinnors och mäns våldsutsatthet samt kopplingen till hälsa.*

Polismyndigheten NOA, Nationellt bedrägericenter (2024), *Brottsvinsterna för bedrägeribrottslighet 2023. Diariernr. A233.272/2024.*

Polismyndigheten, Åklagarmyndigheten (2020), *Förbättrad hantering av bidragsbrott: Slutredovisning av regeringsuppdrag till polismyndigheten och Åklagarmyndigheten. Förbättrad hantering av bidragsbrott (aklagare.se)*

Riksrevisionen (2024), *Allmänna arvsfonden: pengar som söker mening. RiR 2024:2.*

Rostami, A, Mondani, H., (2024) *Kriminella entreprenörer – en studie av den organiserade brottslighetens kopplingar till näringslivet. Kriminella entreprenörer (stockholmshandelskammare.se)*

Socialstyrelsen (2023), *Våld i nära relationer: Handbok för socialtjänsten, hälso- och sjukvården och tandvården Våld i nära relationer. (socialstyrelsen.se)*

Svenskt näringsliv (2020), *Brottslighetens kostnader 2020. Brottslighetens kostnader 2020 (svensknaringsliv.se)*

Hemsidor

Brottsoffermyndigheten (2022), *Övergrepp på nätet behöver tas på allvar*. Senast hämtad: 2024-05-16

Brottsoffermyndigheten (okänt år), *Barn offer för sexualbrott på nätet: Orsaker, skeenden och konsekvenser*. Senast hämtad: 2024-05-16

Brottsförebyggande rådet (2023 a), *Ungdomsbrottslighet*. Ungdomsbrottslighet - Brottsförebyggande rådet (bra.se) Senast uppdaterad: 2023-05-09

Brottsförebyggande rådet (2023 d), *Vapenbrott*. Vapenbrott - Brottsförebyggande rådet (bra.se). Senast uppdaterad: 2024-03-27

Brottsförebyggande rådet (2024 a), *Bedrägerier och ekobrott*, Bedrägerier och ekobrott - Brottsförebyggande rådet (bra.se). Senast uppdaterad: 2024-04-04

Brottsförebyggande rådet (2024 b), *Mord och dråp*. Mord och dråp - Brottsförebyggande rådet (bra.se). Senast uppdaterad: 2024-04-03

Karolinska institutet (2020), *Kraftigt ökad risk för självmordsförsök hos flickor efter sexuella övergrepp*. Kraftigt ökad risk för självmordsförsök hos flickor efter sexuella övergrepp | Karolinska Institutet Nyheter (ki.se). Senast uppdaterad: 2020-11-13

Polismyndigheten (2024 b), *Vapen för jakt*. Vapen för jakt | Polismyndigheten (polisen.se). Senast uppdaterad: 2024-03-25

Polismyndigheten (2024 c), *Sexuella övergrepp mot barn på nätet*. Sexuella övergrepp mot barn på nätet | Polismyndigheten (polisen.se). Senast hämtad: 2024-05-16

Säkerhetskollen (2023), *Vad är social manipulation*. Vad är social manipulation | Säkerhetskollen (sakerhetskollen.se). Senast uppdaterad: 2023-10-13

Uppsala universitet (2023), *Skjutvapenvåldet riskerar att stå samhället dyrt*. Skjutvapenvåldet riskerar att stå samhället dyrt - Uppsala universitet (uu.se). Senast uppdaterad: 2023-09-15

Annat

J, Gustavsson, S. Persson, 2023. *Hur mycket narkotika finns det i Gävles avloppsvatten?*