



Gävle
KOMMUN

Kommunplan

med årsbudget 2023
och utblick 2024–2026

Innehållsförteckning

1	Beslutsförslag	3
2	Utdrag ur protokoll från Kommunfullmäktiges sammanträde 2022-12-12	4
3	Organisationsbild Gävle kommunkoncern	5
4	POLITISK HUVUDSKRIVELSE FÖR VALPERIODEN.....	6
4.1	Ledningsfilosofi	7
4.2	Politisk styrning	8
4.3	Kommunövergripande mål.....	10
4.4	Finansiella mål	15
5	ÅRSPLAN	16
5.1	Budgetmodell och kalkylförutsättningar	16
5.2	Sammanfattande ekonomisk analys.....	18
5.3	Finansiering av verksamheterna	18
5.4	Kommunens nämnder	21
5.5	Kommunens bolag.....	30
6	EKONOMISKA SAMMANSTÄLLNINGAR	39
6.1	Driftramar	39
6.2	Resultatbudget.....	39
6.3	Balansbudget	40
6.4	Kassaflödesbudget.....	42
6.5	Notförteckning till resultatbudget.....	43
6.6	Notförteckning till balansbudget	47
6.7	Driftbudget	51
6.8	Investeringsbudget 2023–2026	53
6.9	Försäljning av anläggningstillgångar 2023–2026	55
6.10	Exploateringsbudget 2023–2026.....	55
6.11	Stadshuskoncernen.....	57

Bilagor

Bilaga 1: Investeringsplan 2023-2026

Bilaga 2: Pågående exploateringsprojekt i detalj 2023-2026,

Bilaga 3: Planerade exploateringsprojekt KP 2023

1 Beslutsförslag

1. att för finansiering av 2023 års och tidigare års investeringar jämte förmedlade lån till företag inom kommunkoncernen upplåna högst 12 650 mnkr
2. att tidigare lånebeslut upphävs i motsvarande mån
3. att bemyndigande kommunstyrelsen att inom beloppsram på 12 350 mnkr år 2023 utlämna lån eller teckna borgen för kommunens bolag för finansiering av investeringar, leasing, omsättning av tidigare lån samt för löpande rörelsekrediter inom i Kommunplanen angivna kreditramar per bolag
4. att bemyndiga kommunstyrelsen att uppta tillfälliga lån år 2023 inom en beloppsram på 1 000 mnkr
5. att fastställa föreliggande förslag till kommunövergripande mål, inriktningar och politiska uppdrag, samt ägardirektiv för nämnder och bolagsstyrelser åren 2023 - 2026
6. att fastställa Gävle Stadshus AB aktieutdelning till 166,8 mnkr från nuvarande 155,2 mnkr.
7. att godkänna förslag till budget för åren 2023 - 2026 för stadshuskoncernens bolag och Gävle Vatten AB enligt de sammanfattande budgetsiffror som finns i tabellerna under avsnitt 5.11 Stadshuskoncernen, Bolagsöversikt.
8. att bolagen inom bolagskoncernen omarbetar sina budgetar utifrån beslutad kommunplan och de nya ägardirektiven
9. att fastställa kommunens resultat- och balansbudget för åren 2023 - 2026
10. att till den del negativt balanskravsresultat uppstår med anledning av medfinansiering till Trafikverket skall det utifrån synnerliga skäl inte återställas
11. att resultatutjämningsreserv till sin helhet skall användas vid ytterligare negativt balanskravsresultat
12. att fastställa föreslagna driftsramar till kommunens nämnder och styrelse, samt att dessa är skyldiga att inrymma verksamheten inom de tilldelade budgetramarna
13. att bemyndiga kommunstyrelsen att förfoga över centrala anslag för oförutsedda behov, projektmedel mm
14. att fastställa föreslagen reviderad investeringsplan (bilaga 1) och reviderad exploateringsbudget (bilaga 2 och 3) för kommunen, inklusive investeringar hos de kommunala bolagen som riktas mot den kommunala skattefinansierade verksamheten för åren 2023-2026.
15. att fastställa föreslagna investeringsramar för affärsinvesteringar avseende bolag inom stadshuskoncernen och Gävle Vatten AB, samt att den operativa beslutsordningen ska gälla inför investeringarnas verkställande inom stadshuskoncernen
16. att fastställa internräntan inom kommunen till 1,25 %
17. att fastställa räntan för kommunens egen utlåning till Gavlefastigheter Gävle kommun AB till 1,25%.
18. att bemyndiga ekonomidirektören att inom ram omfördela centrala anslag till nämnderna avseende kompensation för ökade hyres- och kapitaltjänstkostnader till följd av färdigställda investeringar
19. att bemyndiga kommunstyrelsen att medge igångsättningstillstånd för projekt med statsbidrag eller liknande, samt att ålägga kommunstyrelsen att till kommunfullmäktige rapportera om vidtagna åtgärder och samtidigt hemställa om medelsanvisning
20. att nämnder och bolag skall avlämna månads-, delårsrapporter och årsredovisning enligt tidsplaner och anvisningar från Sektor Styrning och stöd
21. att, i den del upprättad kommunplan omfattar även förslag till revisorernas budget, hänskjuta frågan om slutlig beredning av revisorernas budget till kommunfullmäktiges presidium
22. att besluta om nedanstående ändringar i ägardirektiven 2023 för följande bolag:
 - Gävle Stadshus AB - Aktieutdelningen till Gävle kommun skall uppgå till 166,8 mnkr.
 - Gavlefastigheter Gävle kommun ABs avkastning efter finansiella poster men före bokslutsdispositioner skall uppgå till 56,4 mnkr varav resultatkravet för kommunala fastigheter skall vara 53,4 mnkr.
 - Gavlefastigheter Gävle kommun AB skall lämna en aktieutdelning på 38,2 mnkr till Gävle Stadshus AB för vidarebefordran till Gävle kommun.
23. att ge Sektor styrning och stöd möjlighet till redaktionella justeringar i Kommunplanen inför beslut i Kommunfullmäktige.

2 Utdrag ur protokoll från Kommunfullmäktiges sammanträde 2022-12-12

Kommunfullmäktige Sammanträdesdatum 2022-12-12

§ 9 Kommunplan med årsbudget 2023 och utblick 2024–2026

Dnr 22KS39 Expedieras till:

Samtliga nämnder och bolag. SG ekonomi.

Beslut

Kommunfullmäktige beslutar

att anta kommunplan med årsbudget 2023 och utblick 2024–2026 som (S), (MP), (C), (L) och (KD) lagt fram enligt handlingarna 22KS39-10, 22KS39-11, 22KS39-12, 22KS39-13, samt

att anta att-satserna 1–23 som beskrivs i handling 22KS39-10.

3 Organisationsbild Gävle kommunkoncern



4 POLITISK HUVUDSKRIVELSE FÖR VALPERIODEN

Vi är stolta över Gävle. Vi tror på Gävles möjligheter och vi har en längtan att skapa ett mer jämlikt och bättre samhälle med större möjligheter för fler. Ett starkt, rättvist, hållbart och nytänkande Gävle som möter framtiden med mod och innovation. Vi tror på samarbete där starka samhällsstrukturer står sida vid sida med familjer, civilsamhälle, näringsliv och människor som med sitt engagemang vill bidra till ett bättre Gävle. Vi utgår från en gemensam värdegrund som respekterar alla människors lika värde där vi värnar alla gävlebornas demokratiska och mänskliga fri- och rättigheter.

Att klara det viktiga välfärdsuppdraget är en av våra största uppgifter framåt. Då måste skatteintäkterna öka och vi måste föra en progressiv, framtidsinriktad och långsiktig hållbar och ansvarstagande politik såväl ekonomiskt, socialt som miljömässigt. Gävle ska vara en konkurrenskraftig och attraktiv kommun att bo, verka och leva i. Vi vill att den kommunala grundservicen, såsom förskola, skola och äldreomsorg, inte ska centraliseras till Gävles tätort utan ska finnas tillgänglig även i landsbygderna. Så kan hela kommunen leva och utvecklas.

Innovativa lösningar ska prägla utvecklingen i såväl kommunen som inom den kommunala organisationen. Kommunens arbete är ett medel för att gävleborna och företagen ska kunna bli sitt allra bästa.

För att fortsätta utvecklas som koncern, i takt med samtidens utveckling, i allt mer komplicerade beroendekedjor och under nya förutsättningar behöver vi arbeta systematiskt med utveckling och förnyelse. Innovation ska prägla vårt arbete och lösningarna ska utgå från våra medborgares behov. Enkelt, effektivt och efterfrågat ska vara ledord. Insatser och prioriteringar framåt ska i alla nämnder och bolag fokusera på att bidra till förbättrad och effektivare service och verksamheter inom ramen för de resurser man tilldelats. Digitaliserings- och innovationsarbetet ska utvecklas för mer samhällsnytta och effektivitet för medborgare och företag.

Gävle ska fortsatt vara ett hållbart föredöme och strävar mot klimatneutralitet till år 2030. Vi ska arbeta aktivt med en rättvis omställning inom kommunen och för kommunens invånare och våra företag. Tillsammans med hela samhället prioriterar vi ett grönt samhällsbygge för alla människors trygghet, säkerhet och framtidstro. Vi ska skydda mer natur och klimatanpassa Gävle i en högre takt för att klara ett förändrat klimat.

Vi ser problem som måste lösas. Vi behöver bryta den höga arbetslösheten som bitit sig fast, den otrygghet och den segregation som drar isär vår kommun och håller människor tillbaka. Vi måste arbeta mer förebyggande och med fler tidiga insatser för att stärka individer, familjer och bryta negativa trender. En orolig tid kräver tryggt och robust politiskt ledarskap, ett ledarskap som enar och ett ledarskap för alla gävlebor. Samhällsproblemen ska lösas – inte utnyttjas för att splittra och söndra.

Vi lever i en orolig tid, nyss i en global pandemi, med krig i Europa, hög inflation, stigande räntor och extrema el- och bränslepriser. Allt detta påverkar givetvis hur mycket av och i vilken takt vi kan förverkliga våra ambitioner. Våra förutsättningar att lyckas fullt ut avgörs inte bara av oss själva och vår förmåga att skapa ökade skatteintäkter och vår egen förmåga till omställning. Den avgörs också av omvärldsfaktorer och nationell politisk inriktning och finansiering.

Vi förenas i viljan att bidra till Gävles fortsatta utveckling tillsammans. Vi ska ta ansvar för kommunens utmaningar men också ta vara på våra stora möjligheter, både i kraft av det nya politiska ledarskapet, i hela vår koncern och i alla positiva krafter som tillsammans med oss vill göra ett bra Gävle ännu bättre.

Åsa Wiklund Lång och Jörgen Edsvik (S)

Julia Cederstrand (C)

Jan Myléus (KD)

Kristofer Dahlgren (L)

Therese Metz (MP)

4.1 Ledningsfilosofi

Tillitsbaserad styrning

Gävle kommun ska tillämpa en tillitsbaserad styrning och ledning på alla nivåer. Vi definierar tillitsbaserad styrning i enlighet med Tillitsdelegationens definition där kultur och arbetssätt har fokus på verksamhetens syfte och medborgarens behov. Den tillitsbaserade styrningen och ledningen som vi definierar här är en utveckling av den värdegrund Gävle kommunkoncern sedan tidigare tagit fram som fokuserar på uppdraget, kvalitet, bemötande och samarbete.

Varje beslutsnivå verkar aktivt för att stimulera samverkan och helhetsperspektiv, bygga tillitsfulla relationer samt säkerställa att medarbetaren kan, vill och vågar hjälpa medborgaren.

Tillit i en stor organisation med fler än 8 000 medarbetare bygger på att det gemensamma målet är tydligt. Tydliga ramar, verksamhetsnära mål och mandat är en förutsättning. Lust och engagemang i uppdraget och möjligheter att få prova nya metoder likaså.

Tillit - sträva efter att som utgångspunkt välja att lita på dem du samarbetar med och ha positiva förväntningar.

Medborgarfokus - sätt medborgarens upplevelse och kunskap i fokus och försök förstå vad medborgaren sätter värde på.

Helhetssyn - uppmuntra alla i styrkedjan att aktivt och gemensamt ta ansvar för helheten och samverka över gränser.

Handlingsutrymme - delegera handlingsutrymme och välkomna medbestämmande, men var också tydlig kring vem som har mandat att göra vad, och skapa goda förutsättningar för medarbetarna att klara sitt uppdrag.

Stöd - säkerställ ett verksamhetsnära och kvalificerat professionellt, administrativt och psykosocialt stöd i kärnverksamheten.

Kunskap - premiera kunskapsutveckling, lärande och en praktik baserad på vetenskap och beprövad erfarenhet.

Öppenhet - sträva efter öppenhet genom att dela information, välkomna oliktankande och respektera kritik.

Tillit betyder inte fritt valt arbete, utan vi vill förstärka den egna såväl som organisationens kreativitet för att klara uppdraget i en utmanande tid. En kultur och ett ledarskap som främjar en tillitsbaserad organisation ska få en betydligt mer framskjuten roll samtidigt som styrningen via ekonomi, mål- och resultatstyrning ska bli mindre detaljerad och mer möjliggörande. Uppföljning är viktigt för att veta att vi är på rätt väg, men målet och vägen dit är viktigare.

Framgångskultur

Värdegrund är ett samlingsbegrepp för frågor om moral, etik, relationer, demokrati och livsåskådning. Det är ett begrepp som kan användas för att beskriva de värderingar som formar en organisations normer och handlingar. Vi vill sätta mer fokus på den kultur som finns i vår organisation och som påverkar våra medarbetares agerande och mående på jobbet och som är en stor del i hur väl en verksamhet fungerar. Organisationskulturen handlar om vanorna, värderingarna, de oskrivna reglerna och den stämning som råder på arbetsplatsen. Alla bidrar till kulturen i en organisation. Kulturen sitter inte i väggarna. Den sitter i människorna. Det innebär att det alltid går att förändra, förädla, förbättra och utveckla en organisationskultur för att nå ökad kvalitet, trivsel och sammanhållning.

Vi vill se en tydligare framgångskultur i hela vår kommun. En kultur som gör att vi vill lyckas, vågar misslyckas och vågar ta nya tag. En kultur där alla vill och får tänka nytt. Vi vill se en kultur av höga förväntningar och hög tillit i alla delar av kommunen. En kultur som främjar helhet och samverkan och en kultur där vi gör varandra bättre. Vi ska ge varandra tio sätt att lyckas, inte tio anledningar att det inte går. Och om det vi vill uppnå ändå inte går fullt ut, så får ge vi varandra tio nya möjligheter att nå så långt det går. Så bygger vi en kultur som är möjlighetsbaserad och inte problemorienterad.

De förhållningssätt som vi vill ska bidra till denna framgångskultur är:

Möjliggörande

Vi möjliggör och öppnar dörrar för nya idéer. Vi har alltid ett medborgarfokus - gott bemötande och god service möjliggör nya vägar.

Medskapande

Medarbetare, brukare, invånare, civilsamhälle, näringsliv och andra relevanta aktörer är självklart med och bidrar till hela kommunens utveckling.

Medvetenhet

Vi gör medvetna och hållbara val ur ett socialt, ekologiskt och ekonomiskt perspektiv. Målet är att uppnå god kvalitet i våra verksamheter. Det ska ske inom ramen för en långsiktigt hållbar ekonomi och är beroende av tydlig styrning där relevant uppföljning, utvärdering och analys är förutsättningar för att kunna göra välavvägda prioriteringar och vägval.

4.2 Politisk styrning

En politiskt styrd organisation

Gävle kommun är en politiskt styrd organisation vars högsta beslutande organ är kommunfullmäktige. Under kommunfullmäktige finns kommunstyrelsen och de ytterligare nämnder som fullgör kommunens uppgifter. I kommunkoncernen finns även fem helägda och två delägda bolag. Utöver bolagen finns fyra kommunalförbund.

Enligt regeringsformen är syftet med kommunal verksamhet att trygga rätten till bostäder och utbildning samt verka för social omsorg, trygghet, sysselsättning och för goda förutsättningar för hälsa. Kommunen är även ansvarig för den service som har stor betydelse för samhällets funktionalitet såsom infrastruktur, vatten- och avfallshantering samt tillsyn av miljöfarlig verksamhet och livsmedelshantering.

Kommunen styrs, förutom av regeringsformen, även av kommunallagen som ger stort utrymme för självstyre. Detta innebär att kommunen har rätt att själv bestämma på vilket sätt arbetsuppgifter ska organiseras och hur resurser ska fördelas.

Kommunens verksamheter erbjuder tjänster och service till människor, företag och organisationer. Det resultat som levereras till de som nyttjar tjänsterna och servicen, har betydelse för tilliten till kommunkoncernen.

Kommunfullmäktige fastställer nämndernas verksamhetsområden, dess uppgifter och dess inbördes förhållanden och arbetsformer i reglementen. Kommunfullmäktige beslutar också om reglemente för kommunens revisorer.

Gävles kommunplan har en övergripande roll för kommunens styrning. Utöver kommunplanen, som uppdateras med politiska uppdrag till förvaltningen varje år, finns ett antal strategiska program och planer som samverkar och är styrande för all verksamhet inom Gävle kommun.

Agenda 2030

Agenda 2030 antogs 2015 av FN:s generalförsamling och innebär att alla medlemsländer i FN har förbundit sig att arbeta för att uppnå en ekonomiskt, socialt och miljömässigt hållbar värld till år 2030.

De 17 målen i Agenda 2030 handlar om att skapa anständiga och hållbara levnadsförhållanden och levnadsvillkor för alla världens människor. Eftersom förutsättningarna för att nå de 17 målen är lokala, medan målen är globala, blir varje lands utmaningar och styrkor unika. Det som sker på den lokala nivån är centralt för genomförandet av agendan.

Gävle kommuns styrmodell

Styrmodellen för Gävle kommun består av ett antal mål, program och principer som alla har beslutats av kommunfullmäktige.

2018 inrättades fem kommunövergripande mål. Dessa mål rör allt från förbättrade skolresultat och förbättrat företagsklimat till en trygg och hållbar kommun. Samtliga mål är utförligt beskrivna i denna kommunplan.

I samband med att de kommunövergripande målen beslutades, infördes också en ny framgångskultur inom Gävle kommun. Framgångskulturen, där medarbetare ska våga testa nytt genom den tillitsbaserade styrningen, grundas på tre förhållningssätt. Dessa är möjliggörande, medskapande och medvetenhet.

Varje kommunplan innehåller förutom budget ett antal politiska uppdrag som nämnder och bolag ska uppnå under kommande år.

Parallellt med de kommunövergripande målen, och de politiska uppdragen, har Gävle kommun också tre strategiska program inom miljö, social hållbarhet och näringsliv samt en översiktsplan för det växande Gävle.

Inom kommunkoncernen finns utöver förvaltningen också ett antal bolag och kommunalförbund. Dessa styrs dels av kommunplanen, men behöver också följa reglementen, bolagsordningar och förbundsordningar.



God ekonomisk hushållning

Kommunfullmäktige fastställer 3 övergripande finansiella mål. Utgångspunkten för de finansiella målen är att varje generation själv måste bära kostnaderna för den service som de konsumerar.

Enligt kommunallagen ska kommuner och regioner i samband med budgeten ange finansiella mål för ekonomin som är av betydelse för god ekonomisk hushållning. Målen ska följas upp i förvaltningsberättelsen i årsredovisning och delårsbokslut. Revisorerna ska göra en bedömning om resultaten i årsbokslut och delårsrapport är förenliga med beslutade finansiella mål.

Kommuner och regioner ska ha en god ekonomisk hushållning i sin verksamhet och i sådan verksamhet som bedrivs genom andra juridiska personer.” Så uttrycks denna grundläggande princip i 11 kap 1 § kommunallagen. I samma paragraf anges att fullmäktige ska besluta om riktlinjer för god ekonomisk hushållning. Riktlinjerna bör enligt förarbetena även innehålla en uttolkning av vad god ekonomisk hushållning betyder för kommunen/regionen och hur den mer konkret kan uppnås. God hushållning handlar om att styra ekonomi och verksamhet både i ett kortare och i ett längre tidsperspektiv. Om kostnaderna i ett längre perspektiv överstiger intäkterna innebär det att kommande generationer får betala för denna överkonsumtion. Normalt sett ska ekonomin visa på ett positivt resultat på en nivå som gör att förmögenheten inte urholkas av inflation eller av för låg självfinansieringsgrad av investeringar. Målsättningen för nivåerna på exempelvis ekonomiskt resultat, skuldsättning och förmögenhet ska beslutas lokalt av varje kommun och region, utifrån lokalt rådande förutsättningar.

4.3 Kommunövergripande mål

Kommunfullmäktiges mål är koncernövergripande och gäller för valperioden. De kommunövergripande målen kompletteras med finansiella mål. Målen beskrivs mer detaljerat på följande sidor. De fem kommunövergripande målen ger en vision om hur Gävle ska utvecklas på lång sikt.

Kraftigt förbättrade resultat i Gävles skolor

Trygghet tidigt i livet är en grundförutsättning för att alla barn ska ges möjlighet att utvecklas på bästa sätt. Förskolan ger alla barn – oavsett andra förhållanden i och runt sin familj– en tryggare, mer lärorik och mer stimulerande uppväxt. Därför ska barnens rätt till förskola öka. Eftersom alla barn är olika och familjers behov likaså, så ska annan pedagogisk omsorg än förskola kunna erbjudas de familjer som önskar det.

Barngrupperna ska inte vara större än att alla barn blir sedda av personalen och får en trygg omsorg i en stimulerande pedagogisk miljö. För att lyckas med målet om minskade barngrupper måste mer pricksäkra insatser genomföras i varje rektorsområde. Ambitionen om minskade barngrupper måste gå hand i hand med en god kompetensförsörjning och god arbetsmiljö för personalen.

Varje elev ska mötas där den är och utmanas med höga förväntningar utifrån sina förutsättningar. För att höja elevernas resultat krävs fokus på kunskapsuppdraget, rätt resurser av stödpersonal i skolan och fler utbildade lärare med bättre förutsättningar att möta varje barns behov. Arbetet för en mer likvärdig skola och att stärka skolans kompensatoriska uppdrag ska fortsätta med oförminskad kraft. Alla elever i Gävles skolor ska må bra och trivas i skolan. Nolltolerans mot mobbing och kränkningar ska vara en självklarhet. Den psykiska hälsan bland barn och unga måste stärkas. Vi ska utveckla en modern och mer förebyggande elevhälsa med fler kompetenser och ökad tillgänglighet. Skolans elevhälsa och samverkan mellan skola, familj, socialtjänst och andra instanser är en viktig grund för att lyckas.

Skolfrånvaro ska bekämpas. Kommunen ska utveckla både trygghetsarbetet och det våldsförebyggande arbetet i skolan genom vidareförädling av nuvarande insatser, i nära kontakt med föräldrar/vårdnadshavare. Nolltoleransen för droger i skolmiljön ska upprätthållas med fler metoder, och i samverkan med polisen. Samverkan mellan skola, socialtjänst, civilsamhället och polis ska öka ytterligare.

Elever ska få mer arbetsmarknadskunskap och bättre studie- och yrkesvägledning så att ungdomar gör välinformerade val och får en realistisk bild av var jobbomöjligheterna är störst. Därför är det viktigt att stärka samarbetet mellan skola och arbetsliv i grundskolan, med särskilt fokus på våra yrkesprogram, i tät koppling till företag.

Gymnasieskolan är en viktig språngbräda in i högre utbildning och till arbete. Elevhälsan är fortsatt viktig för elever som behöver stärkt stöd i omställningen att gå från högstadiet till gymnasiet. Alla program i Gävles kommunala gymnasier ska ha högskolebehörighet som norm. För att ytterligare höja statusen på gymnasieskolans yrkesprogram ska vi stärka samarbetet i yrkesprogrammen mellan gymnasieskolan och vuxenutbildningen.

Fortbildning för fler i jobb

Vi vill att det ska bli lättare att kunna utbilda sig till bristyrken på alla nivåer, att en utbyggnad av olika kompetenslyft och yrkesvux ska fortsätta lokalt och regionalt. För den som är yrkesverksam ska det bli enklare att kompetensväxla och ställa om under arbetslivet. Vuxenutbildningen ska ha goda förutsättningar att möta befolkningens ökande behov av utbildning och omställning för att matchas mot de lediga jobben. Vuxenutbildningen ska hitta fler vägar att arbeta kompensatoriskt och fler pedagogiska arbetsformer ska utvecklas. Kopplingen och samverkan mellan Vuxenutbildningen och Högskolan i Gävle ska stärkas.

Vi vill fortsätta reformeringen av den lokala arbetsmarknadspolitiken riktad till de personer som står allra längst från arbetsmarknaden. Höga krav och förväntningar ska finnas på att alla tar ett personligt ansvar för att delta fullt ut i aktiviteter och utbildning som kan leda till jobb. Kopplingen och samverkan med näringslivet och Arbetsförmedlingen ska bli ännu bättre.

Trygghet, sammanhållning och en välfärd att lita på i hela kommunen

Barnen först

Trygga sammanhang i familjen, skolan, i närområdet, civilsamhället och på fritiden är centrala för barn- och ungas förutsättningar att klara sig bra i livet. Tidiga insatser är ofta helt avgörande för att möta barn och unga som riskerar att fara illa. Ytterst måste det finnas ett starkt föräldraansvar och ett utvecklat familjestöd men för föräldrar som av någon anledning inte förmår det, behöver tidigt stöd och avlastning finnas och vid allvarliga brister ska inte samhället stå vid sidan av utan att agera. Barnets bästa ska alltid vara den viktigaste principen.

Tillgång till föreningsliv, idrott, kultur, spontanaktiviteter och andra intressen som bidrar till utveckling, lek och glädje har också stor betydelse för att ge varje barn ett rikare liv. Vi vill skapa en meningsfull fritid för alla barn, oavsett ekonomiska förutsättningar. Fler insatser och fler aktiviteter behöver utvecklas så att alla kan delta. Den jämlika fritiden kräver också fler satsningar för barn med olika funktionsvariationer.

Mänskliga rättigheter i en kommun fri från våld

Tilliten till samhället och människor emellan måste stärkas. Det är av yttersta vikt i ett samhälle som vill hålla ihop. Demokratien behöver också stärkas. Medborgarnas möjlighet till delaktighet och inflytande är viktigt för demokratins utveckling.

Ingen ska utsättas för kränkande behandling, fördomar eller diskriminering i vår kommun. Alla ska kunna känna sig trygga i sitt hem, på jobbet och i den offentliga miljön. Alla barn har rätt att växa upp fria från våld och barnperspektivet behöver stärkas ytterligare. Vi vill fortsätta utveckla vårt arbete för en kommun helt fri från våld.

Jämlika villkor

I Gävle kan samhällets klyftor och ojämlikhet tydligt märkas mellan olika stads- och kommundelar. Högre arbetslöshet, lägre utbildningsnivå, större barnfattigdom, sämre hälsa och lägre valdeltagande är några exempel på hur invånare i vissa stads- och kommundelar drabbas hårdare än andra. För att vända den här utvecklingen och skapa goda livsvillkor i hela kommunen ska vi fortsätta att utveckla våra Stadsdelslyft och våra ytterområdessatsningar.

Bekämpa brottsligheten - jobba mer förebyggande

Kriminalitet, våld och brottslighet begränsar människors frihet och sprider rädsla och förstör både framtidstron och tilliten i samhället. Kommande år krävs en kraftsamling från hela samhället för att bryta segregationen och stoppa nyrekryteringen till gängen, med fokus på åldrarna 7–15 år. Tidiga insatser är avgörande för att möta upp grundproblematiken bakom och förhindra rekrytering av barn och unga till kriminell verksamhet och radikala och odemokratiska grupperingar.

Tidiga insatser kan skapa nya möjligheter och hindra en negativ utveckling.

Vi vill satsa på fler fältassistenter, införa en första linjens socialtjänst, sociala team eller sociala insatsgrupper som finns närmare barn, familjer och skola och är enklare att komma i kontakt med och som gör mer uppsökande verksamhet. I grunden handlar det om att stärka familjestrukturen och föräldraansvaret men också att bygga ett starkare förtroende och tillit till socialtjänsten. Kommunala trygghetsinsatser i form av trygghetskameror och kommunala ordningsvakter ska komplettera polisens arbete. Men det krävs också en starkare polisen närvaro med fler områdespoliser som arbetar lokalt och brottsförebyggande. Kommunen och polisen ska ytterligare stärka sin redan goda samverkan och fler gemensamma insatser och överenskommelser ska identifieras.

Stärkt arbete med myndighetssamverkan mot fusk och brott

Vi vill stärka det lokala samarbetet mot den organiserade brottsligheten genom att jobba mer systematiserat mot utnyttjande av välfärdssystem, arbetslivskriminalitet och osund konkurrens. Därför vill vi stärka både vårt eget kontrollsystem i kommunen men också stärka den lokala myndighetssamverkan i Gävle för ökade möjligheter till upptäckt, kartläggning och kontroll av osunda verksamheter som kan vara en arena för fusk, kriminalitet och välfärdsbrott.

Bostäder till alla genom hela livet

Vår samhällsplanering ska främja jämlikhet, jämställdhet och social- och klimatmiljömässig hållbarhet. Varje kommun måste ta ansvar för planering och byggande så att invånarna har tillgång till bra och hållbara bostäder. För att få levande och trygga stadsdelar behöver bostäder, skolor, affärsverksamheter, service och arbetsplatser finnas sida vid sida. Vi ska planera för en tillräcklig nybyggnadsnivå med prisnivåer som fler klarar av, hitta nya sätt att nå minskad boendesegregation, minskad hemlöshet, blandad bebyggelse och olika upplåtelseformer i hela kommunen och hitta fler sätt att främja byggnation i hela vår kommun. Vi vill skapa fler tillgänglighetsanpassade bostäder, i fler stads- och kommundelar. Under kommande år ska det också planeras för betydligt fler småhusområden. Hemlöshet ska aldrig accepteras utan fler metoder och stödinsatser måste till för att alla ska omfattas av rätten att få och kunna behålla en bostad. Metoden ”Bostad först” ska införas i Gävle kommun.

Medarbetarna, vår viktigaste resurs

Vi vet att personalens insatser är avgörande för kvaliteten i hela vår koncern. Gävle kommun ska därför stärka och göra sin arbetsgivarpolitik mer likvärdig.

Arbetsvillkor, arbetsmiljö och möjlighet till utveckling och omställning ska vara så bra att fler orkar arbeta heltid och vill arbeta kvar längre, och att fler unga söker sig till välfärdsyrkena. Vi vill stegvis öka grundbemanningen, minska timvikariebehovet, skapa mer trygga anställningsvillkor för fler och fasa ut delade turer för de som önskar med syfte att så väl bli en attraktivare arbetsgivare som att höja kvalitén i verksamheterna. Medarbetare inom välfärden ska få relevant kompetensutveckling och vi ska hitta sätt att möjliggöra att fler kan studera och kompetensväxla på betald arbetstid. Den breddade rekryteringen ska fortsätta i fler verksamheter med syfte att öka såväl kvalitet och måluppfyllelse som att minska kostnader. Alla medarbetare ska ha tillräckliga kunskaper i svenska och de som behöver, ska kunna studera svenska på betald arbetstid. Tillgången till medicinsk kompetens och annan specialistkompetens i kommunen ska säkras, oavsett utförare. Kvinnor och män som jobbar i Gävle kommun ska ha lika tillgång till arbetskläder och arbetsskor. Kommunen som arbetsgivare ska också vara ett föredöme genom att erbjuda personer med funktionsnedsättning praktik och arbete. Målet är att 2% av kommunens anställningar ska tillhöra denna grupp.

Gävle ska bli en mer äldrevänlig kommun

Alla seniorer i kommunen ska kunna leva ett oberoende och aktivt liv med stor möjlighet till delaktighet i samhället. Därför arbetar vi för att göra Gävle till en mer äldrevänlig kommun. Vi vill stärka det förebyggande arbetet riktat till äldre. Psykisk ohälsa hos äldre behöver uppmärksammas i högre grad och förebyggas. Vi vill utveckla de uppsökande och förebyggande samtalen som i många fall kan göra att den som lever i ofrivillig ensamhet kan lotsas till volontärer, sammanhang och insatser som bryter social isolering och ohälsa.

Vården av de äldre behöver både mer resurser och ökad prioritet. En god bemanning inom äldreomsorgen är A och O för att alla ska ges den omsorg och service som den behöver i sin vardag. Samverkan mellan kommun och region är avgörande för en god vård och omsorg för de sköraste. För att utveckla den nära vården ur den äldres perspektiv vill vi se en fortsatt utbyggnad av de mobila teamen där personal från kommun och region tillsammans ger vård- och omsorg i hemmet. Vi vill också se ökad medicinsk kompetens i kommunen och vi behöver säkerställa att kommunens olika korttidsplatser är rätt dimensionerade och fyller rätt behov.

De äldre ska ha så hög personalkontinuitet, det vill säga möta så få olika personal som möjligt. Valfärdsteknik är ett viktigt komplement i vården och omsorgen av äldre. Vi ser ett behov att se över och särskilt öka bemanningen inom demensvården. Gävle kommun ska mer beakta behoven hos unga med demens. Dagverksamhet som också ger avlastning för anhöriga, ska utvecklas ytterligare.

Påtagligt förbättrat företagsklimat i Gävle

Fler företag ska ha möjlighet att etableras i Gävle och fler befintliga företag ska kunna växa och frodas. Med växande företagsamhet får vi förbättrade förutsättningar att öka skatteintäkterna. Med ökade skatteintäkter kan välfärden stärkas och kommunen kan fortsätta att utvecklas. Gävle ska bidra till att möta näringslivets behov av fördubblad elkonsumention genom ökad energiproduktion och ökad energieffektivisering i vår region. Vi vill också bidra till att ökad produktion av vätgas blir möjlig, för att underlätta industrins gröna omställning - i vår region finns både tekniken, kunnandet och viljan.

Vi ska tillgängliggöra betydligt mer verksamhetsmark med tillgång till el och vatten i kommunen under mandatperioden. Infrastruktur och service ska planeras i anslutning till marken och kommunen ska vid behov samordna de kontakter företagen behöver för att snabbt komma på plats. Vi ska arbeta för en kraftigt utbyggd laddinfrastruktur för elfordon i hela kommunen. Vi vill dessutom ta krafttag kring utvecklingen av besöksnäringen i vår region. Besöksnäringen är en av Sveriges snabbast växande branscher och en viktig näring i omstruktureringen av vår arbetsmarknad.

Företagen driver utveckling

En framgångsrik kompetensförsörjning är en förutsättning för en stark välfärd och företagens möjlighet till utveckling. Vi ska därför bidra till att minska kompetensglappen och stärka samarbetet med fler branscher på gymnasiets yrkesprogram och bygga ut vuxenutbildningen mer utifrån företagens behov.

Det ska vara lätt att göra rätt och att vara företagare i Gävle. Därför ska arbetet utifrån Tillväxt och tillsyn intensifieras, bland annat genom effektiv service, att kommunen vågar nyttja hela bedömningsutrymmet i tillämpningen av lagar och att avgifter i huvudsak tas ut när en tjänst är utförd.

Vi ska digitalisera betydligt fler tjänster, såsom bygglov och avtal, och öka tillgängligheten i våra tjänster och ständigt eftersträva regelförenklingar. Därför ska en väg in- konceptet, liksom företagsservice stärkas och kommunens handläggning gentemot företag samordnas. Bemötandefrågor ska prioriteras så att företagen känner kommunens genuina stöd. Ett möjliggörande synsätt ska råda där enkelt, effektivt och efterfrågat ska vara ledord.

Vi vill att den kommunala upphandlingen används både för att skapa fler lokala affärer men också för att nå kommunala mål, sociala, ekonomiska och miljömässiga. När det gäller innovation i upphandling är det viktigt att öppna upp och efterfråga marknadens förslag på lösningar.

Särskilt fokus ska läggas på att skapa goda relationer med det lokala näringslivet. En aktiv dialog före och efter upphandlingarna ska göra att våra behov och krav är väl kända och möjliga att nå.

Ett annat led i ett gott näringslivsklimat är att kommunen inte bedriver osund konkurrens med näringslivet men även att oseriöst företagande inte konkurrerar ut seriösa aktörer. Förståelsen mellan kommunen och företagen måste öka liksom kommunens kommunikation varför vi bedriver den verksamhet vi gör. För att motverka osund konkurrens måste vår avtalsuppföljning bli bättre. Samarbetet mellan kommunkoncernen och arbetsmarknadens parter ska stärkas både vid framtagandet av anbudsvillkor och i hur uppföljning av dessa.

En modern samhällsplanering som möter nuvarande och kommande generationers behov

En stad och kommuns attraktivitet avgörs, förutom av jobb och utbildningsmöjligheter, mycket av möjligheterna att leva ett gott liv i en stimulerande, trygg och fin miljö. Idrott, rörelse och en aktiv fritid är hörnstenar i ett gott liv. Kommunen ska fortsatt främja både bredd- och elitidrottens förutsättningar och på olika sätt stödja Gävlebornas möjligheter till en aktiv fritid. Den attraktiva och moderna staden ska erbjuda olika mötesplatser i form av parker, torg, spontanaktiviteter, kultur, musik, restauranger, kaféer och annat som höjer upplevelsen och skapar trivsel. Vi ska säkerställa ett grönare och mer klimatanpassat samhälle.

Det behövs nya och fler komplement till handeln, fler timmar på dygnet, för att skapa flöden av människor som vill vara i stadskärnan. Kring Agnes kulturhus finns goda möjligheter att skapa sådana miljöer. Den fria kulturen och bredden i vårt kulturutbud ska värnas. Gävle Symfoniorkester spelar en viktig roll i Gävles och hela regionens musik- och kulturliv.

För att nå våra mål behövs en stadsplanering som främjar jämlikhet, jämställdhet och social- och klimatmässig hållbarhet. Varje kommun måste ta ansvar för planering och byggande så att invånarna har tillgång till bra och hållbara bostäder. En välskött kommun upplevs som mer trygg. Vi ska därför också ha en nollvision för skadegörelse.

Vi bor i en kommun med många livskraftiga landsbygder, såsom Hamrångebygden i norr, Hedesunda i söder och Forsbacka i väster. Vi vet att dessa platser har potential att bli än mer attraktiva som besöksmål, för inflyttning och utveckling. Med rätt politik kan hela kommunen få växa. Kommunen ska därför utveckla såväl landsbygdspolitiken som ytterområdessatsningen.

En ekologiskt hållbar och klimatneutral kommun

Gävle ska fortsatt vara ett hållbart föredöme och strävar mot klimatneutralitet till år 2030. Klimatpolitiken ska ha ett tydligt jämlikhets- och rättviseperspektiv.

För att snabba på omställningen är medborgarengagemang och digitalisering ett sätt för kommunen att involvera fler i klimatomställningen. Tillsammans med hela samhället prioriterar vi ett grönt samhällsbygge för alla människors trygghet, säkerhet och framtidstro. Samhället har ett ansvar att skapa de förutsättningar som behövs för att medborgare och verksamheter ska kunna leva och fungera hållbart. Det ska vara lättare att göra rätt och våra miljöambitioner ska gynna innovation, nya idéer och nya jobb.

Som en del i att nå klimatmålet ska samverkan stärkas mellan offentliga aktörer, näringsliv, högskola, civilsamhälle och andra viktiga aktörer för att utarbeta gemensamma mål och utbyta goda exempel och strategier. Det innebär att Gävle ska fortsätta delta i europakommissionens satsning på 100 klimatneutrala städer och i Viablecities. Dessa samarbeten ger oss god möjlighet till lärande, inspiration och extern finansiering.

Gävle ska klara målet om ren luftkvalité i staden. För att få renare, hälsosammare luft så ska det bli lättare att cykla och ta bussen, och genomfartstrafik ska stödjas för att ledas om där det är möjligt. Då blir det dessutom mindre trängsel för de som faktiskt behöver ta bilen. Vi måste ta tillvara de kunskaper som finns för att minska klimatpåverkan.

Kollektivtrafiken måste stärkas. Kommunen ska i samverkan med regionen arbeta för att kraftigt öka kollektivtrafikanvändningen, målet om dubblerat resande med kollektivtrafik ska nås. Trafikens omställning till att bli fossilfri är avgörande för att lyckas med miljöarbetet.

Extremväder och klimatförändringar gör att vi måste ha en ännu bättre robusthet och beredskap i hela

samhället. Vi behöver öka vårt oberoende och minska vår sårbarhet. Ökad osäkerhet i omvärlden och erfarenheter från pandemin gör också att vi behöver ha en ännu bättre egen beredskap inom fler områden.

4.4 Finansiella mål

Resultatet ska långsiktigt uppgå till minst 1 procent av skatteintäkterna

Det ekonomiska överskottet över tid är viktigare än resultatet enskilda år. Med målet att över tid redovisa överskott på 1% kan befintlig finansiell stabilitet stödja ett omställningsarbete där kostnadsutvecklingen initialt inte följer intäktsutveckling. Därmed kan kommunens budget och utfall per år understiga målet, men med ambitionen att långsiktigt redovisa resultat enligt mål. När de yttre förutsättningarna ändras, genom intäktsförstärkningar eller lägre kostnadstryck, kan ett högre resultatkrav påverka övriga finansiella mål positivt.

Gävle kommun har, inklusive prognos för 2022 med ett överskott på 192 mnkr, ett genomsnittligt överskott på 2,92% under senaste åtta åren. Därmed finns förutsättningar att hantera år med låga eller negativa resultat

I denna kommunplan planeras för negativt resultat för år 2023 och 2024. Med historiskt höga resultat kommer målet fortsatt att överskridas. Detta förutsätter dock att planerade effektiviseringar på 4% under planeringsperioden faller ut.

Vid beräkning av resultatet exkluderas realisationsvinster och -förluster samt exploateringsresultat. Dessutom exkluderas intäcks- och kostnadsposter som redovisas som extraordinära eller kostnader som bidrar till ett negativt balanskravsresultat och är av kommunfullmäktige beslutade att de inte skall återställas. Tidigare år har det omfattat intäkter för realisationsvinster vid försäljning av bolag, kostnader för skyfallet 2021 och försäkringslösningen 2021 av delar av pensionsåtagande. I denna plan exkluderas medfinansiering av Trafikverket, planerat till 2023 och 2024.

Indikator	Nuläge	Värde 2023	Värde 2024	Värde 2025	Värde 2026
Resultat i procent av skatteintäkter, Skatter, generella bidrag och utjämning. Genomsnittligt resultat under senaste åtta åren.	2,92	1,96	1,47	1,14	1,46

Kommunkoncernen har en långsiktig tillväxt i balans

Det övergripande målet är att bibehålla kommunkoncernens soliditet. Utgångspunkten är 32% utifrån planeringshorisonten när målet sattes inför 2020.

För 2022 beräknas soliditeten uppgå till närmare 35% Med denna kommunplan med budgeterat kraftiga underskott för åren 2023 och 2024 sjunker soliditeten till 31% vid utgången för 2026. Därmed uppnås inte målet för perioden.

Under åren 2023 tom 2026 budgeteras för nettoinvesteringar inom Gävle vatten på sammantaget över 2 mdr. Gävle vatten har inte möjlighet att med eget överskott finansiera delar av sina investeringar. Gävle vatten är i grunden finansierad av taxor genom vattenkollektivet.

Exkluderas Gävle vattens investeringar under planeringsperioden från koncernens soliditet kommer soliditeten att stärkas till över 33%.

Skuldsättning uttryckt som lån per invånare planeras att stiga relativt kraftigt under perioden. Investeringar sker främst i bolagen.

Endast värden för koncernens soliditet redovisas.

Indikator	Nuläge	Värde 2023	Värde 2024	Värde 2025	Värde 2026
Kommunens soliditet					
Kommunens soliditet (inkl GFAB)					
Kommunkoncernens soliditet	34,9	31,5	30,7	31,1	31,0
Kommunkoncernens skuldsättningsnivå (kr/inv) exkl Gävle Energi AB, Bomhus Energi AB, Gävle Hamn AB)					

Skattefinansierade investeringar har långsiktigt en hög självfinansieringsgrad

Målet anses vara uppfyllt om självfinansieringsgraden i kommunen överstiger 100% och självfinansieringsgraden inklusive skattefinansierade verksamheter inom Gavlefastigheter och AB Gavlegårdarna över en åttaårsperiod överstiger 67%.

Självfinansieringsgraden i kommunen kommer inte att nå målet med anledning av budgeterade negativa resultat.

Målet om självfinansieringsgrad över 67% under senaste åtta åren kommer att belastas av budgeterade negativa resultat i kommunen. Beräkning lämnas inte i denna plan.

Indikator	Nuläge	Värde 2023	Värde 2024	Värde 2025	Värde 2026
Självfinansieringsgrad, per år, kommunens egna					
Avskrivningars andel av investeringar, kommunens egna					
Självfinansieringsgrad, per år, totalt					
Självfinansieringsgrad, senaste åtta åren, totalt					

5 ÅRSPLAN

Årsplanen beskriver vad kommunfullmäktige vill fokusera på under året för att nå de kommunövergripande målen. Årsplanen beskriver också de ekonomiska förutsättningarna för kommunkoncernens verksamheter.

När årsplanen är beslutad ska nämnder och bolagsstyrelser besluta om sina respektive verksamhetsplaner.

5.1 Budgetmodell och kalkylförutsättningar

Ekonomiska ramarna har på tjänstemannanivå räknats fram utifrån känd kostnadsnivå efter analys av det senaste bokslutet. Ekonomiska obalanser, som inte har kunnat identifierats som tillfälliga, mot gällande budget har följt med som grund. För kommande år har intäkter och kostnader därefter indexerats. Hänsyn har även tagits till volymförändringar till följd av beräknade befolkningsförändringar i åldersgrupper som påverkar skol- och äldreomsorgsverksamhet mm.

Ramarna beskriver därmed vad verksamheten med nuvarande servicenivå kommer att kosta under de närmaste åren. Ramarna överlämnas därefter till den politiska nivån för prioriteringar där avstämning även ska ske mot de framtagna kommunövergripande målen.

De ekonomiska ramarna består för den skattefinansierade verksamheten av ett tilldelat kommunbidrag (anslag) som skall ses som den ersättning kommunfullmäktige tilldelar nämnderna för att bedriva beslutad verksamhet för att uppnå fastlagda mål.

Nationella förutsättningar

Sverige befinner sig i en situation med kraftigt ökade priser. Med ett krig i Ukraina och tidigare obalanser, i bland annat varuflöden, efter Corona-pandemin påverkas världens ekonomier och särskilt Europas länder. Priser har ökat kraftigt, främst som effekt av en energikris. Därav har världens och även Sveriges Riksbank under året höjt styrräntor. I och med ökande priser stiger även kostnaderna för pensionsåtaganden, vilka följer den allmänna prisutvecklingen och inte löneutvecklingen i samhället. Förutsättningarna för Sveriges kommuner och Regioner är att den ekonomiska verkligheten motsvarar en real negativ skatteunderlagsprognos. Motsvarande att kostnaderna kommer att stiga mer än tillväxten i skatteunderlag och att köpkraften minskar med närmare 2% av kommunens samlade skatteintäkter, statsbidrag och kommunal utjämning. Det motsvarar för Gävle kommun en minskad finansiering av befintlig verksamhet på ca 140 mnkr.

I förutsättningarna för denna budget finns medfinansiering av Trafikverkets investeringar i ny järnväg. Detta motsvarar 240 mnkr för 2023 och 150 mnkr för 2024. Detta kommer som en effekt av tidigare av Riksdagen beslutad nationell trafikplan.

I budgetunderlaget är regeringens budgetproposition för 2023 medräknad. Detta ger en utökad finansiering genom statsbidrag på drygt 40 mnkr för 2023 och framåt.

Hantering av negativ budget och tidigare vinstmedel

Utgångspunkten för budget är en kraftigt underfinansierad verksamhet. Därmed har användande av befintlig resultatutjämningsreserv (RUR) möjliggjorts samt att redan vid planering av budget fatta beslut om att kostnader i och med finansiering av Trafikverkets investeringar i infrastruktur, vilka bidrar till ett planerat negativt resultat, inte skall återställas. Dvs att kommande ekonomiska planer inte planeras med överskott för att återställa tidigare underskott.

Enligt SKRs estimering är RUR möjlig att använda för åren 2023 och 2025. Ett verkligt användande kommer efter årsslutet på 2023 endast att ske i relation till ett eventuellt negativt resultat enligt balanskravsutredning.

Tilldelning av ramar och avsatta reserver

I de till nämnderna tilldelade ramarna ingår inte ersättning för tillkommande hyror och kapitaltjänstkostnader till följd av investeringar under planperioden. En summa är reserverad under finansförvaltningen som motsvarar de beräknat framtida kostnaderna som är till följd av de planerade investeringarna. Nämnderna tilldelas utökad ramkompensation motsvarande hyra eller kapitaltjänstkostnad när investeringen är färdigställd och kostnaderna för nämnden uppstår.

Reserver har satts av med 30 mnkr per år under planperioden för att hantera volymavvikelser.

Det finns 20 mnkr reserverat på finanssen för att möta de politiska målsättningarna.

Det är avsatt reserver utan specificerat ändamål, till kommunstyrelsens disposition med 15 mnkr per år, varav drygt hälften kalkyleras som bestående kostnader.

Det finns 30 mnkr reserverat för år 2023 och kommande år för osäkerheter i kommande skatteprognoser och med anledning av de kraftiga kostnadsökningarna inom verksamheter styrda av myndighetsbeslut. Av dessa kalkyleras 20 mnkr per år som bestående kostnader.

Följande kalkylförutsättningar har ingått i beräkningarna av de ekonomiska ramarna.

Nämndernas intäkter utöver kommunbidrag har uppräknats med 5,0 procent 2023, 1,5 procent 2024 och 1,7 procent övriga år. För vissa statsbidrag, hyresintäkter mm används dock lägre indextal. Nämnderna kompenseras för ökade lönekostnader med 2,0 procent per år under planperioden.

Inflationskompensationen uppgår till 5,0 procent år 2023, 1,5 procent 2024, samt med 1,7 procent år 2024 och 2025. För köp av verksamhet har indexering gjorts utifrån ett snitt av ramkompensationen

för personal- respektive övriga kostnader.

Internräntan uppgår till 1,25% för hela planperioden.

För att möjliggöra acceptabla nivåer i kommunens totala resultat har kostnadsreduceringar motsvarande 1,0% ålagts följande nämnder; Kommunstyrelsen, Samhällsbyggnadsnämnden, Kultur och fritidsnämnden, Utbildningsnämnden, Arbetsmarknads och funktionsrättsnämnden, Socialnämnden samt Omvårdnadsnämnden. Totalt 71 mnkr 2023 och ytterligare 225 mnkr 2024–2026.

Skatteintäkterna är beräknade efter den senaste prognosen från Sveriges Kommuner och Regioner (SKR) från oktober månad 2022 avseende utvecklingen av skatteunderlaget mm.

5.2 Sammanfattande ekonomisk analys

Gävle kommunkoncern:

Preliminärt resultat för kommunkoncernen visar på en total förlust på 38,8 mnkr. Resultat innan elimineringar i bolagen är +150 mnkr, elimineringar -188,8 varav 166,8 avser aktieutdelning från Gävle Stadshus AB till Gävle kommun.

Totalt kommer investeringarna för år 2023 uppgå till 2 430 tkr fördelat på Gävle kommun 634,2 mnkr, Gävle Stadshus-koncernen 1 411,2 mnkr, Gävle Vatten AB 346,0 och övriga bolag 38,6 mnkr.

Enligt preliminär finansieringsbudget är kommunkoncernens lånebehov 1 375 mkr varav 433 mnkr avser Gävle kommun, 354 mnkr Gävle Stadshuskoncern och 302 mnkr Gävle Vatten AB. Det innebär en ökad skuldsättning på 13 300 kr/invånare om antalet invånare är 103 400 personer.

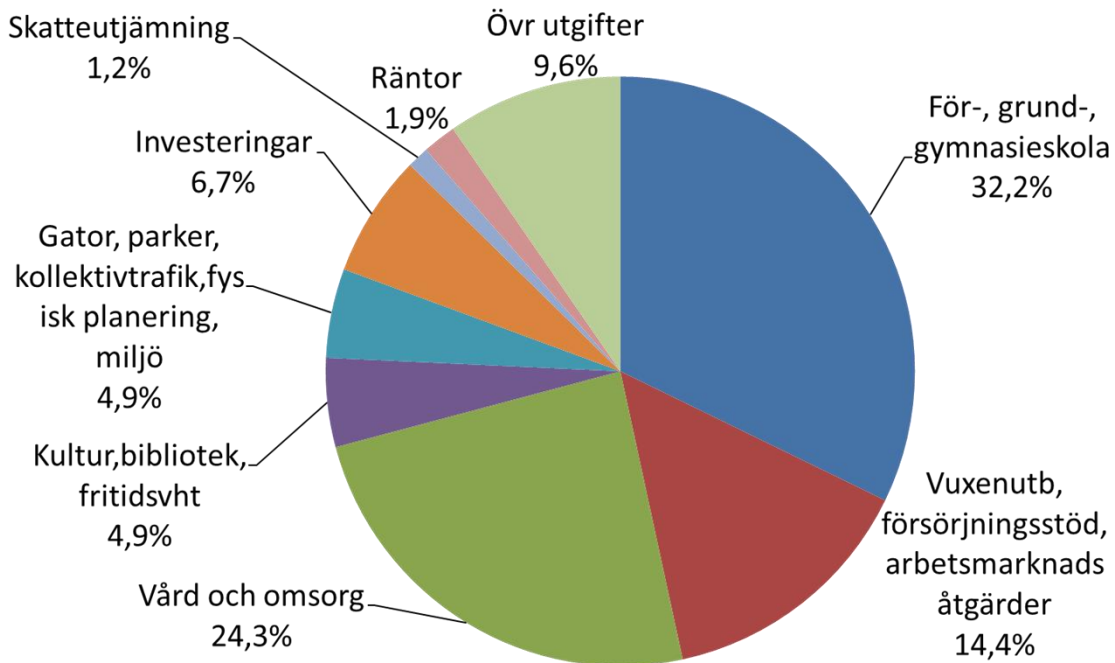
5.3 Finansiering av verksamheterna

Belopp i Mnkr	Prognos 2022	Budget 2023	Plan 2024	Plan 2025	Plan 2026
Vad går pengarna till?					
För-, grund-, gymnasieskola	2 954	3 132	3 169	3 250	3 315
Vuxenutbildning, arbetsmarknadsåtgärder, försörjnings stöd	1 356	1 399	1 428	1 451	1 470
Vård och omsorg	2 242	2 359	2 442	2 469	2 529
Kultur, bibliotek och fritidsverksamhet	441	474	492	507	513
Gator, parker, kollektivtrafik, fysisk planering o miljö	456	475	512	547	570
Pensionskostnader	342	524	560	428	511
Övrigt	398	693	642	513	312
Avgår interna räntor	-48	-27	-35	-45	-49
Summa verksamhetens kostnader	8 142	9 029	9 209	9 120	9 171
Avgår internt tillförda medel	-44	-255	-281	-143	-137
Kommunalt kostnadsutjämningsystem	101	108	110	112	114
LSS-utjämning	8	7	7	7	7
Finansiella kostnader	95	180	218	241	284
Investeringar i materiella anläggningstillgångar	561	654	893	526	361
Förändring i rörelsekapital	181	0	0	0	0

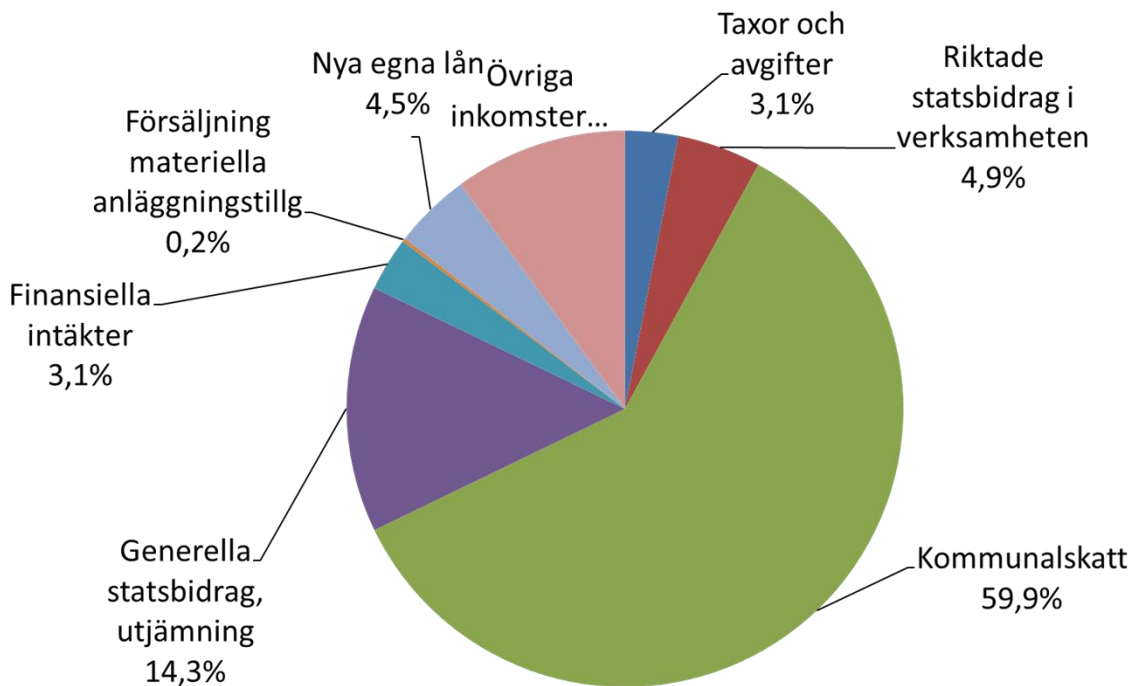
Belopp i Mnkr	Prognos 2022	Budget 2023	Plan 2024	Plan 2025	Plan 2026
Amortering av egna lån	0	0	56	421	206
Till egen kassa	0	0	0	0	0
Summa utbetalningar	9 044	9 722	10 211	10 283	10 006
Var kommer pengarna från?					
Taxor och avgifter	288	300	307	313	320
Riktade statsbidrag i verksamheten	476	474	480	487	491
Övrigt i verksamheten	582	741	1 170	1 075	651
Summa verksamhetens intäkter	1 346	1 514	1 957	1 875	1 462
Kommunalskatt	5 604	5 820	6 065	6 313	6 555
Kommunalt inkomstutjämningsystem	915	955	1 002	1 036	1 079
LSS-utjämning	0	0	0	0	0
Regleringsbidrag mm från staten	285	158	155	120	86
Övriga generella statsbidrag	0	42	42	42	42
Fastighetsavgift	226	238	238	238	238
Finansiella intäkter	261	304	524	380	436
Försäljning av materiella anläggningstillgångar	45	20	20	20	20
Ny egna lån	362	433	0	0	0
Förändring i rörelsekapital	0	237	208	259	88
Summa inbetalningar	9 044	9 722	10 211	10 283	10 006

Kommunens utgifter återfinns främst inom de prioriterade verksamheterna skola, vård och omsorg mm. Kostnadsökningen under planeringsperioden uppgår för dessa verksamheter till 425 mnkr eller cirka 6 procent. De samlade bruttoutgifterna i kommunen år 2023 uppgår till 9,7 miljarder kronor eller cirka 93 500 kronor per invånare. Kommunen satsar sina resurser främst inom de prioriterade områdena. Av de sammanlagda anslagen (kommunbidragen) i driftbudgeten på 7,1 miljarder kronor riktas 83 procent till dessa verksamheter. Den enskilt viktigaste inkomstposten utgörs av den kommunala inkomstskatten som uppgår till 60 procent av kommunens totala inkomster. Detta motsvarar cirka 56 000 kronor per invånare. Inkomster från taxor och avgifter kommer främst från förskole- och omvårdnads verksamhet.

Utgifternas fördelning i budget 2023



Inkomsternas fördelning i budget 2023



5.4 Kommunens nämnder

Kommunstyrelse

Nämndens ansvarsområden

Kommunstyrelsen har det övergripande ansvaret för;

- att besluten som fattas av kommunfullmäktige genomförs, följs upp och utvärderas.
- Gävle kommuns ekonomi.
- utvecklingen av Gävle.

Inriktningar och politiska uppdrag

Kommunstyrelsen uppdras att säkerställa en tydligare beredningsprocess med tydliga ekonomiska underlag för kommunkoncernens och våra övriga intressebolags totala investeringsvolym. Även eventuella behov av medfinansieringslösningar med staten ska ingå.

Kommunstyrelsen ska utarbeta förslag på hur våra stora omvandlingsprojekt ska ledas och finansieras och hur externa aktörer kan bli en del av lösningen.

Kommunstyrelsen ska tydliggöra hur resurserna till de samlade infrastruktur - och omvandlingsprojekten inklusive samhällsbyggnadsnämndens infrastrukturprojekt påverkas av varandra resursmässigt, såväl personellt som ekonomiskt. Föreslå organisation och resursfördelning av de medel som tillförs kommunstyrelsen för tillväxt.

Kommunstyrelsen ska säkerställa att den ekonomiska uppföljning i alla nämnder och styrelser redovisas på likvärdigt sätt så att uppföljningen i såväl delar som helhet blir tydlig.

Kommunstyrelsen ska belysa hur kommunens förvaltningsorganisation påverkar möjligheten till insyn, ansvarstagande och uppföljning för nämnderna. Tillitsstyrningen ska definieras tydligare på alla nivåer i organisationen.

Kommunstyrelsen ska genomlysa vilka råd, samråd och nätverk som kommunen driver eller är delaktiga i. I genomlysningen skall bedömd nytta och ekonomiskt utfall redovisas. Förslag på förändringar ska föreslås.

Kommunstyrelsen ska uppdatera sponsringspolicyn för att gå i linje med de kommunövergripande målen. En inventering och rapport ska göras av kommunkoncernens samtliga projektmedel, föreningsstöd och sponsringsformer.

Kommunstyrelsen ska förstärka det trygghetsskapande och brottsförebyggande arbetet tillsammans med Gävles företag.

Kommunstyrelsen uppdras att beställa en djupanalys av extern part av kommunens sjukfrånvaro där åtgärder och handlingsplan ska tas fram på kort o lång sikt.

Kommunstyrelsen uppdras inrätta ett klimat och miljödialogforum för näringsliv, föreningsliv och akademi.

Kommunstyrelsen uppdras att utreda en minsta grönyte- kvot för innerstaden.

Kommunstyrelsen uppdras att ta fram en färdplan tillsammans med Lantbrukarnas Riksförbund och livsmedelsproducenter hur vi kan nå mer lokal matproduktion.

Kommunstyrelsen uppdras att personellt förstärka arbetet med landsbygdsutveckling. Ytterområdessatsningen ska också tillföras 1 mnkr att ansöka enligt särskilt beslut.

Kommunstyrelsen uppdras att ta fram en ny styrmodell som inkluderar hur de strategiska

programmen blir en mer tydlig del av styrningen. I uppdraget ska också ingå att minska administration och ytterligare regelverk i samband med myndighetsutövning.

Kommunstyrelsen uppdras att i samverkan med Samhällsbyggnadsnämnden tillämpa och förankra en kultur i enlighet med Tillväxt och tillsyns ambitioner. Där servicen utgår ifrån kundens behov och intressen och där hela lagutrymmet tillämpas. Uppdraget omfattar också att använda digitaliseringen som verktyg i utvecklingen av rådgivning, vägledning och information inom myndighetsutövningen. Ett klarspråksperspektiv behöver genomsyra arbetet.

Kommunstyrelsen och Samhällsbyggnadsnämnden ges i uppdrag att utreda en eventuell omorganisation och sammanslagning av resurser som arbetar med markförvaltning, markförsäljning och utveckling av kommunal mark.

Kommunstyrelsen uppdras att tillsammans med Samhällsbyggnadsnämnden föra dialog med näringslivsorganisationer för att se om det finns lärdomar att göra från hanteringen av pandemin samt om det finns behov och önskemål av förenklningar för näringslivet som går att genomföra inom lagens ramar men inte gjorts tidigare.

Nämndens ram

Kommunstyrelsen mnkr	Budget 2023	Plan 2024	Plan 2025	Plan 2026
Kommunbidrag	475,9	476,2	478,4	480,6
Investeringsram*	108,9	109,3	102,4	37,4
*varav via Kommunala fastighetsbolag	0,0	0,0	0,0	0,0

Arbetsmarknads och funktionsrättsnämnd

Nämndens ansvarsområden

Arbetsmarknads- och funktionsrättsnämnden har det politiska ansvaret för verksamheter inom;

- arbetsmarknad
- vuxenutbildning
- daglig verksamhet (EDV=enheten för daglig verksamhet)
- stöd och service till personer med funktionsnedsättning och deras anhöriga
- försörjningsstöd

Inriktningar och politiska uppdrag

Arbetsmarknads- och funktionsrättsnämnden uppdras att säkerställa att Vuxenutbildningens koppling och samverkan med Högskolan, näringslivet och Arbetsförmedlingen stärks.

Arbetsmarknads- och funktionsrättsnämnden uppdras att undersöka om och hur kompletterande aktörer kan bidra till undervisningen, främst inom SFI.

Arbetsmarknads- och funktionsrättsnämnden uppdras att förstärka insatserna så att elevavhoppen inom vuxenutbildningen minskar.

Arbetsmarknads- och funktionsrättsnämnden uppdras att mer beakta unga med demens med boende, aktiviteter och stöd.

Arbetsmarknads- och funktionsrättsnämnden uppdras att utreda behovet av och hur en BoDa-verksamhet (kombinerat boende och dagverksamhet för personer inom LSS) ska kunna införas.

Nämndens ram

Arbetsmarknads och funktionsrättsnämnden	Budget	Plan	Plan	Plan
mnkr	2023	2024	2025	2026
Kommunbidrag	1 106,5	1 127,6	1 141,7	1 156,7
Investeringsram*	66,2	80,0	332,6	106,6
*varav via Kommunala fastighetsbolag	63,4	73,4	328,4	105,4

Socialnämnd

Nämndens ansvarsområden

Socialnämnden har det politiska ansvaret för kommunens verksamheter inom socialtjänst, vilket omfattar bland annat;

- uppgifter och uppdrag enligt socialtjänstlagen
- familjerätt
- familjerådgivning
- serveringstillstånd för restauranger
- lotteritillstånd
- kommunens uppgifter enligt socialtjänstlagen med vissa undantag

Inriktningar och politiska uppdrag

Socialnämnden uppdras ta fram en handlingsplan för att fler ska vilja bli familjehem, kontaktfamilj eller kontaktperson för de barn och unga som behöver det.

Socialnämnden uppdras att möjliggöra förstärkta familjestödsutbildningar och andra stödjande insatser till familjer.

Socialnämnden uppdras att införa fler förebyggande insatser för barn 7–15 år.

Socialnämnden uppdras att stärka det förebyggande arbetet med till exempel fler fältassistenter, införa någon form av första linjens socialtjänst, sociala team eller sociala insatsgrupper som finns närmare barn, familjer och skola och är enklare att komma i kontakt med och som gör mer uppsökande verksamhet. För stärkta förebyggande insatser finns 5 mnkr att ansöka från kommunstyrelsens finansförvaltning genom särskilda beslut.

Socialnämnden uppdras att införa en fritidspeng till barn i utsatthet.

Socialnämnden uppdras att ta fram en handlingsplan för hur metoden ”Bostad först” kan införas i Gävle kommun, i syfte att minska hemlösheten.

Nämndens ram

Socialnämnden	Budget	Plan	Plan	Plan
mnkr	2023	2024	2025	2026
Kommunbidrag	604,5	610,2	615,3	620,1
Investeringsram*	2,0	2,1	2,1	2,2
*varav via Kommunala fastighetsbolag	0,9	1,0	1,0	1,0

Omvårdnadsnämnd

Nämndens ansvarsområden

Omvårdnadsnämnden har ansvaret för verksamheter som omfattar bland annat;

- stöd och omsorg till äldre
- förebyggande verksamhet
- hemtjänst och hemsjukvård

Inriktningar och politiska uppdrag

Omvårdnadsnämnden uppdras att utreda hur fler träffpunkter för seniorer i samverkan med ideell sektor eller medpensionärsorganisationerna kan möjliggöras

Omvårdnadsnämnden uppdras att utveckla de uppsökande samtalen till äldre.

Omvårdnadsnämnden uppdras att säkerställa att alla med omsorgsbehov ska få en fast omsorgskontakt som känner till den enskildes behov och håller samman olika vård- och omsorgsinsatser.

Omvårdnadsnämnden uppdras att möjliggöra fler insatser mot den psykiska ohälsan hos äldre.

Omvårdnadsnämnden uppdras att ta fram en behovs- och handlingsplan för hur bemanningen inom demensvården ska öka.

Omvårdnadsnämnden uppdras att utöka utbildningsinsatserna kring demens och vård i livets slutskede.

Omvårdnadsnämnden uppdras att säkerställa att rätt form av korttidsplatser/ korttidsboenden finns tillgängliga.

Omvårdnadsnämnden uppdras att göra en översyn av regelverket för privata respektive kommunala utförare för att säkerställa att krav och regelverk är likvärdiga.

Nämndens ram

Omvårdnadsnämnden	Budget	Plan	Plan	Plan
mnkr	2023	2024	2025	2026
Kommunbidrag	1 403,8	1 470,7	1 482,0	1 525,1
Investeringsram*	41,9	12,4	115,6	115,6
*varav via Kommunala fastighetsbolag	29,2	4,2	104,2	104,2

Kultur och fritidsnämnd

Nämndens ansvarsområden

Nämnden har det politiska ansvaret för kommunens kultur- och fritidsaktiviteter, vilket omfattar bland annat;

- badanläggningar och friluftsbad
- symfoniorkester och konserthus
- folkbiblioteken
- kulturskolan
- konsthall och offentlig konst
- budget- och skuldrådgivning
- ärenden inom nämndens verksamhetsområde om stöd och bidrag till föreningar och andra organisationer

Inriktningar och politiska uppdrag

Kultur- och fritidsnämnden uppdras att möjliggöra fler spontanaktivitetsytor.

Kultur- och fritidsnämnden uppdras att utöka konceptet fritidsbank för gratis utlåning av sport-, aktivitets och fritidsutrustning. Fritidsbanken ska även möjliggöra för personer med funktionsvariation att få en mer givande fritid. För konceptet finns 500 000 kronor avsatta under kommunstyrelsens finansförvaltning att ansöka genom särskilt beslut.

Kultur- och fritidsnämnden uppdras att genomföra en utredning hur förlängd snösäsong i Hemlingby ska kunna möjliggöras.

Kultur- och fritidsnämnden uppdras permanenta satsningen med kultur för äldre. För satsningen finns 500 000 kronor avsatta under kommunstyrelsens finansförvaltning att ansöka genom särskilt beslut.

Nämndens ram

Kultur- och fritidsnämnden	Budget	Plan	Plan	Plan
mnkr	2023	2024	2025	2026
Kommunbidrag	376,5	374,7	375,9	376,8
Investeringsram*	270,1	112,8	99,0	13,5
*varav via Kommunala fastighetsbolag	214,1	96,4	82,4	2,9

Samhällsbyggnadsnämnd

Nämndens ansvarsområden

Samhällsbyggnadsnämnden har det politiska ansvaret för verksamheter inom;

- mark och vatten
- allmänna platser, vägar och trafik
- fastigheter och byggnadsväsende
- miljö- och hälsoskydd
- den kommunala lantmäterimyndigheten som organisatoriskt tillhör samhällsbyggnadsnämnden

Inriktningar och politiska uppdrag

Samhällsbyggnadsnämnden uppdras att ta fram ett åtgärdsprogram för att klara målen om ren och frisk luft i innerstaden ska tas fram.

Samhällsbyggnadsnämnden uppdras att införa ett trafikledningssystem och parkeringsledningssystem för att minska genomfartstrafiken genom innerstaden och förbättra möjligheterna till snabb parkering.

Samhällsbyggnadsnämnden uppdras att vidta åtgärder för förbättrade cykelmöjligheter i syfte att dubblera cykelresandet. Utökade investeringar ska förberedas och föreslås. Kostnadseffektiva lösningar som fler cykelgator och cykelstråk ska prioriteras. För satsningen finns 2 miljoner kronor under kommunstyrelsens finansförvaltning att ansöka i särskilt beslut.

Samhällsbyggnadsnämnden uppdras att göra en utredning med tillhörande strategi för att nå målet om dubblat resande med kollektivtrafik. Åtgärder ska föreslås för att göra kollektivtrafiken tryggare, snabbare och mer prisvärd. Särskild utredning ska genomföras för att utöka de fria pensionärsresorna till att även innefatta helger och kvällar, samt att möjliggöra kostnadsfri kollektivtrafik på helger och skollov till barn och unga.

Samhällsbyggnadsnämnden uppdras att planlägga och förbereda för 3 nya naturreservat.

Samhällsbyggnadsnämnden uppdras att utveckla samverkan och omvärldsbevakning genom till exempel dialog med Stockholm Business alliance, se över Näringslivets regelnämnds lista över

efterfrågade regelförenklningar samt hämta erfarenheter från ekonomistyrningsverket.

Samhällsbyggnadsnämnden och Kommunstyrelsen ges i uppdrag att utreda en eventuell omorganisation och sammanslagning av resurser som arbetar med markförvaltning, markförsäljning och utveckling av kommunal mark.

Samhällsbyggnadsnämnden uppdras att i samverkan med Kommunstyrelsen tillämpa och förankra en kultur i enlighet med Tillväxt och tillsyns ambitioner. Där servicen utgår ifrån kundens behov och intressen och där hela lagutrymmet tillämpas. Uppdraget omfattar också att använda digitaliseringen som verktyg i utvecklingen av rådgivning, vägledning och information inom myndighetsutövningen. Ett klarspråksperspektiv behöver genomsyra arbetet.

Samhällsbyggnadsnämnden uppdras att tillsammans med Kommunstyrelsen föra dialog med näringslivsorganisationer för att se om det finns lärdomar att göra från hanteringen av pandemin samt om det finns behov och önskemål av förenklningar för näringslivet som går att genomföra inom lagens ramar men inte gjorts tidigare.

Nämndens ram

Samhällsbyggnadsnämnden mnkr	Budget 2023	Plan 2024	Plan 2025	Plan 2026
Kommunbidrag	354,6	378,8	401,6	415,0
Investeringsram*	176,7	206,8	165,0	147,0
*varav via Kommunala fastighetsbolag	2,0	0,0	0,0	0,0

Utbildningsnämnd

Nämndens ansvarsområden

Utbildningsnämnden ansvarar för frågor som rör;

- förskola
- pedagogisk omsorg
- förskoleklass
- grundskola och anpassad grundskola (tidigare grundsärskola)
- fritidshem
- gymnasieskola och anpassad gymnasieskola (tidigare gymnasiesärskola)
- vissa särskilda utbildningsformer och annan pedagogisk verksamhet enligt skollagen

Inriktningar och politiska uppdrag

Utbildningsnämnden ska säkerställa att skolor åk F-3 i ska behållas i våra ytterområden.

Utbildningsnämnden ska säkerställa att fler insatser sker för elever med hög skolfrånvaro och där eleverna riskerar att inte nå målen.

Utbildningsnämnden uppdras att utöka läxhjälp och lovskola till stöd för fler elever. Utökning ska i ske med goda arbetsförutsättningar för lärarna, för att de ska ha rätt återhämtning under läsåret.

Utbildningsnämnden uppdras att tillse till att alla barn- och unga ska ha god tillgång till elevhälsan. Vi vill stärka och utveckla en modern och mer förebyggande elevhälsa med fler kompetenser och ökad tillgänglighet.

Utbildningsnämnden ska säkerställa att elever på alla gymnasieprogram ska kunna starta företag inom Ung Företagsamhet.

Utbildningsnämnden uppdras att genomföra en genomlysning för att säkerställa att utbudet av annan pedagogisk omsorg möter föräldrars behov, att informationen är tydlig att annan omsorgsmöjlighet finns, att det är lätt och tydligt hur man väljer och hur man startar nya familjedaghem och hur kommunen kan arbeta för att rekrytera nya dagbarnvårdare om behovet finns.

Utbildningsnämnden uppdras att säkerställa att de pedagogiska luncherna i förskolan återinförs. De är en viktig del av barnens lärande.

Utbildningsnämnden ska utifrån säkerställt behov, anställa fler lärare, speciallärare och specialpedagoger och växla upp arbetet med breddad rekrytering och till exempel fler lärarassistenter för att frigöra tid för lärarna till undervisningen.

Utbildningsnämnden ska säkerställa att alla barn möts av svensktalande personal och de medarbetare som behöver ska ges tillgång till utökad språkutbildning.

Utbildningsnämnden uppdras att införa en rutin för hur arbetskläder löpande ska tillhandahållas medarbetare inom förskola och förskoleklass.

Nämndens ram

Utbildningsnämnden mnkr	Budget 2023	Plan 2024	Plan 2025	Plan 2026
Kommunbidrag	2 719,7	2 730,0	2 761,7	2 783,0
Investeringsram*	391,0	421,6	179,7	378,5
*varav via Kommunala fastighetsbolag	358,0	397,4	139,0	340,0

Överförmyndarnämnd

Nämndens ansvarsområden

Överförmyndarnämnden ansvarar för;

- tillsyn över förmyndares, förvaltares och gode mäns uppdrag.

Inriktningar och politiska uppdrag

Nämnden har inga politiska uppdrag.

Nämndens ram

Överförmyndarnämnden mnkr	Budget 2023	Plan 2024	Plan 2025	Plan 2026
Kommunbidrag	14,7	15,0	15,2	15,5
Investeringsram*	0,0	0,0	0,0	0,0
*varav via Kommunala fastighetsbolag	0,0	0,0	0,0	0,0

Valnämnd

Nämndens ansvarsområden

Valnämnden ansvarar för;

- genomförandet av allmänna val till riksdag, region- och kommunfullmäktige
- att det finns lokaler att rösta i
- att anställa röstmottagare som räknar den första preliminära rösträkningen i vallokalerna på valnatten och rapporterar resultatet

Inriktningar och politiska uppdrag

Nämnden har inga politiska uppdrag.

Nämndens ram

Valnämnden	Budget	Plan	Plan	Plan
mnkr	2023	2024	2025	2026
Kommunbidrag	0,4	2,6	0,4	3,0
Investeringsram*	0,0	0,0	0,0	0,0
*varav via Kommunala fastighetsbolag	0,0	0,0	0,0	0,0

Jävsnämnd

Nämndens ansvarsområden

Jävsnämnden ansvarar för;

- tillsyn, beslut och övrig myndighetsutövning i ärenden där samhällsbyggnadsnämnden normalt har ansvaret, men inte kan på grund av jäv

Inriktningar och politiska uppdrag

Nämnden har inga politiska uppdrag.

Nämnden ram

Jävsnämnden	Budget	Plan	Plan	Plan
mnkr	2023	2024	2025	2026
Kommunbidrag	0,4	0,4	0,4	0,4
Investeringsram*	0,0	0,0	0,0	0,0
*varav via Kommunala fastighetsbolag	0,0	0,0	0,0	0,0

Gemensam nämnd för verksamhetsstöd

Nämndens ansvarsområden

Nämnden ansvarar för samverkan av administrativ, ofta IT-relaterad art, för de kommuner som ingår i den gemensamma nämnden. De kommuner som ingår är: Gävle, Sandviken, Ockelbo och Hofors.

Inriktningar och politiska uppdrag

Nämnden har inga politiska uppdrag.

Nämndens ram

Gemensam nämnd för verksamhetsstöden	Budget	Plan	Plan	Plan
mnkr	2023	2024	2025	2026
Kommunbidrag	0,1	0,1	0,1	0,1
Investeringsram*	0,0	0,0	0,0	0,0
*varav via Kommunala fastighetsbolag	0,0	0,0	0,0	0,0

Revisorskollegie

Nämndens ansvarsområden

Den kommunala revisionen är lagstadgad och granskar den verksamhet som finns i kommunen samt provar ansvarstagandet. Revisorerna granskar, bedömer och uttalar sig i den årliga revisionsberättelsen om kommunens;

- räkenskaper och medelförvaltning
- redovisning och verksamhetens resultat
- styrelsens och nämndernas förvaltning så att fullmäktige kan bedöma om styrelsen och nämnderna kan ges fortsatt förtroende

Inriktningar och politiska uppdrag

Nämnden har inga politiska uppdrag.

Nämndens ram

Revisorskollegiet	Budget	Plan	Plan	Plan
mnkr	2023	2024	2025	2026
Kommunbidrag	7,3	7,4	7,6	7,7
Investeringsram*	0,1	0,1	0,1	0,1
*varav via Kommunala fastighetsbolag	0,0	0,0	0,0	0,0

Finansförvaltning

Funktion

Inom finansförvaltningen budgeteras och redovisas intäkter och kostnader som inte är direkt hänförliga till en nämnd eller kommunstyrelsen. Främst utgörs det av skatteintäkter, arbetsgivaravgifter och pensioner. Den av kommunen upprättade internbanken för förmedling av lån till kommunen bolag ryms också inom finansförvaltningen.

Utöver tilldelade ramar och behov av ramanpassning för nämnderna reserveras ett samlat utrymme under finansförvaltningen för att hantera osäkerheter. Utrymme för politiska satsningar budgeteras till 15,0 mnkr för 2023 och samma belopp per år under resterande år under planperioden. Drygt hälften av dessa utrymmen kalkyleras vara strukturella, dvs motsvara behov som består åren framåt.

För finansiering av politiska målsättningar finns det 20 mnkr reserverat på finansens.

Med anledning av osäkra skatteprognoser och kostnadsutvecklingen i verksamheter som är styrd av myndighetsbeslut reserveras 30 mnkr per år under planperioden. Av dessa kalkyleras 20 mnkr per år som bestående kostnader.

För att hantera osäkerheten i de prognostiserade volymerna hos nämnderna budgeteras reserver om 30 mnkr per år för åren 2023 till 2026.

På grund av kraftigt ökade el och räntekostnader kommer Gävlefastigheter AB behöva debitera Gävle kommun för de ökade kostnaderna. Det är idag oklart hur detta kommer att slå och var kostnaderna kommer att uppstå och det har reserverats 70 mnkr centralt 2023. Av dessa bedöms 20 mnkr vara bestående kostnader.

För att kunna verkställa de stora investeringsprojekt som kommer i samband med Trafikverkets investering i Gävle krävs en organisation och utökade resurser. Då det idag är oklart hur mycket resurser som de olika berörda nämnderna behöver är medel motsvarande 25 mnkr avsatta centralt.

Med anledning av ändrade förutsättningar i syfte att öka utnyttjandet av friskvård, där egenfinansieringen har tagits bort, reserveras ytterligare 1 mnkr per år.

För att möjliggöra tillgång till öppet Geodata budgeteras fortsatt en resurs med 1,3 mnkr per år.

För tillkommande hyror och kapitaltjänstkostnader till följd av investeringar under planperioden är det avsatt 49 mnkr 2023. Beloppet ökar till ackumulerat 247 mnkr i slutet av perioden. Nämnderna tilldelas utökad ramkompensation från de avsatta medlen motsvarande hyra eller kapitaltjänstkostnad när investeringen är färdigställd och kostnaderna för nämnden uppstår.

Inom finansförvaltningen finns också Bostadssociala medel som är reglerade att användas till inom ramen för kommunens bostadsförsörjningsansvar som främjar integration och social sammanhållning eller som tillgodoser bostadsbehovet för personer för vilka kommunen har ett särskilt ansvar (5§ 1p. lagen om allmännyttiga bostadsaktiebolag, AKBL). Budgeterade medel för 2023 är 16 mnkr.

5.5 Kommunens bolag

Ägardirektiv och ekonomi för de kommunala bolagen

I följande avsnitt redovisas utdrag ur bolagens ägardirektiv samt ekonomi. Redovisade utdrag avser att gälla från och med 2023. Ägardirektiv samt underlag på förändringar sedan tidigare beslut finns redovisade som bilagor till denna kommunplan.

Gävle Stadshus AB

Bolagets verksamhet

Föremålet för bolagets verksamhet anges till sin art i bolagsordningen. Bolaget får därutöver inte driva verksamhet eller vidta åtgärder som inte är förenlig med den kommunala kompetensen. Bolaget ska i sin verksamhet också tillämpa de kommunala lokaliserings-, självkostnads- och likställighetsprinciperna om inte annat särskilt anges.

Syfte med bolagets verksamhet

Bolagets syfte är genom att samordna ägaransvaret för de bolag som ingår i den kommunala bolagskoncernen åstadkomma en optimal användning av gemensamma resurser.

Ekonomiska mål för bolagets verksamhet

Bolaget skall totalt lämna en aktieutdelning på totalt 166,8 mnkr till Gävle kommun. Erhållen aktieutdelning från AB Gavlegårdarna, 16 mnkr, skall utdelas till ägaren Gävle Kommun för användning till bostadssociala åtgärder inom ramen för kommunens bostadsförsörjningsansvar, 4 mnkr till Gävle kommuns verksamhetskostnader att användas till nytta för digitalisering/utveckling av öppna data till nytta för hela kommunkoncernen enligt närmare beslut av kommunstyrelsen. Gävle Hamn skall lämna en utdelning på 41,6 mnkr avseende 11,6 mnkr kommunens kostnader till Trafikverket avseende elektrifiering av järnvägen till hamnen och kompensation för ändrad lånestruktur samt 30 mnkr som avkastning på bolagets eget kapital. Gavlefastigheter Gävle kommun AB skall bidra med 38,2 mnkr varav 11,2 mnkr avser kompensation för ändrad lånestruktur och 27,0 avser justering av prissättning av hyror till Gävle kommun. Gävle Parkeringsservice skall bidra med avser 5 mnkr som ersättning för ändrad taxekonstruktion nyttjanderättsavtal parkeringsverksamhet. Resterande 62,0 mnkr avser avkastning på de likvida medel Gävle kommun tillskjutet Gävle Stadshus AB.

Budget och nyckeltal

Belopp i mnkr	Bokslut 2021	Prognos 2022	Budget 2023	Plan 2024	Plan 2025	Plan 2026
Resultat efter finansiella poster exkl koncernbidrag/Utdelning från dotterbolag	-9,2	-10,6	-17,8	-26,0	-31,0	-31,7
Utdelning till ägaren	-155,2	-166,8	-166,8	-336,8	-136,8	-136,8
Investeringar	0	0	0	0	0	0
Försäljning av anläggningstillgångar	0	0	0	0	0	0
Finansieringsbehov	40,1	40,3	31,7	23,5	18,5	17,8
Balansomslutning	2 893	3 005	3 204	3 437	3 528	3 659
Eget kapital	2 027	2 182	2 332	2 475	2 614	2 752
Nyckeltal:						
Avkastning på eget kapital %	3,2%	7,2%	6,5%	5,8%	5,4%	5,1%
Avkastning på totalt kapital %	3,7%	6,8%	6,5%	6,1%	5,8%	5,6%
Soliditet %	70,7%	73,2%	73,8%	73,5%	75,9%	77,0%

Finansieringsbehov + inget lånebehov - lånebehov

Ovanstående nyckeltal är beräknade inklusive koncernbidrag/utdelning från dotterbolag.

Gävle Energi AB

Bolagets verksamhet

Föremålet för bolagets verksamhet anges till sin art i bolagsordningen. Bolaget får därutöver inte driva verksamhet eller vidta åtgärder som inte är förenlig med den kommunala kompetensen. Bolaget ska i sin verksamhet också tillämpa de kommunala lokaliserings- och likställighetsprinciperna om inte annat särskilt anges.

Syfte med bolagets verksamhet

- Bolaget ska, med helhetssyn på ekonomi, service och miljö tillgodose behovet av produkter och tjänster hos olika kundkategorier utifrån en affärsmässig grund. (med undantag från de kommunalrättsliga principerna på det sätt det kommer till uttryck i 7 kapitlet ellagen)
- Bolagets verksamhet ska vara att med hög leveranssäkerhet, bedriva produktion, distribution, köp, försäljning och handel med el, värme, biogas, kyla och tele- och datakommunikation samt därmed förenlig verksamhet.
- Bolaget ska medverka till utveckling inom verksamhetsområdet så att kommunens och regionens utveckling och konkurrenskraft stärks.
- Bolaget ska sträva efter en samverkan med andra aktörer regionalt såväl som nationellt.
- Den kommunala verksamheten såväl i förvaltningsform som i bolagsform ska präglas av samma helhetssyn och princip avseende koncernnytta. Kommunen och bolaget ska i samråd söka lösningar som tillgodoser kommunens samlade intresse.
- Bolaget ska aktivt driva klimat- och miljöfrågor i sin verksamhet. Mätbara mål ska finnas som genom årsredovisningen följs upp årligen.
- Bolaget ska ha konkurrenskraftiga taxor och avgifter i förhållande till jämförbara kommuner.
- Bolagets investeringsverksamhet ska baseras på en helhetssyn där effekter i samtliga styrperspektiv beaktas inför investeringsbeslut.

Ekonomiska mål för bolagets verksamhet

Resultat efter finansiella poster, exklusive värdejusteringar men före bokslutsdispositioner ska minst vara 144 mnkr, varav minst 115 mnkr lämnas i utdelning/koncernbidrag till moderbolaget.

Belopp i mnkr	Bokslut 2021	Prognos 2022	Budget 2023	Plan 2024	Plan 2025	Plan 2026
Resultat efter finansiella poster exkl koncernbidrag/Utdelning från dotterbolag	231,2	236,5	243,1	231,1	193,4	173,8
Utdelning till ägaren	-115,9	-115,9	-116,6	-316,6	-116,6	-116,6
Investeringar, netto	-76,0	-331,1	-497,2	-440,4	-235,9	-230,5
Försäljning av anläggningstillgångar	0,0	0,0	0,0	0,0	0,0	76,0
Finansieringsbehov	26,7	-41,2	-236,2	-387,2	-10,5	-22,7
Balansomslutning	3 165,6	3 395,4	3 565,5	3 777,2	3 774,4	3 804,5
Eget kapital	1 577,7	1 681,4	1 753,6	1 599,4	1 625,0	1 649,5
Nyckeltal:						
Avkastning på eget kapital %	14,9%	14,5%	14,2%	15,4%	12,7%	11,2%
Avkastning på totalt kapital %	7,7%	7,5%	7,6%	6,3%	5,4%	4,9%
Soliditet %	49,8%	49,5%	49,2%	39,7%	40,4%	40,7%

Redovisad aktieutdelning inkluderar även utdelning till minoritetsägare.

AB Gavlegårdarna

Bolagets verksamhet

Föremålet för bolagets verksamhet anges till sin art i bolagsordningen. Bolaget får därutöver inte driva verksamhet eller vidta åtgärder som inte är förenlig med den kommunala kompetensen. Bolaget ska i sin verksamhet också tillämpa de kommunala lokaliserings-, självkostnads- och likställighetsprinciperna om inte annat särskilt anges.

Syfte med bolagets verksamhet

- Bolaget ska utifrån affärsmässiga principer utveckla och förvalta ett bostadsbestånd som tillgodoser de boendes och bostadssökandes olika behov beträffande standard, storlek, utformning, läge, service och hyresnivåer.
- Bolaget skall ge förutsättningar för medinflytande för hyresgästerna i angelägenheter som berör boendet samt skapa förutsättningar för gemenskap, grannsamverkan och medverkan i brottsförebyggande åtgärder.
- Verksamheten syftar till att utveckla och förädla såväl nya som befintliga bostäder och bostadsområden. Det kan ske genom om-, till- eller nybyggnation, samt genom förvärv, byte eller försäljning av fastigheter, allt i syfte att erbjuda ett brett utbud av bostäder och upplåtelseformer.
- Inriktningen vid nyproduktion är att öka utbudet av hyresrätt i stadsdelar och områden där andra associationsformer dominerar, medan avyttringar bör ske i områden och stadsdelar där hyresrätten är dominerande.
- Bolaget ska säkerställa attraktiva bostäder med hög tillgänglighet för alla boendegrupper. Särskild vikt ska läggas för att möjliggöra boende för grupper med särskilda behov på bostadsmarknaden.
- Bolaget ska erbjuda sina hyresgäster goda och trygga boendemiljöer.
- Bolaget ska medvetet och aktivt arbeta för att motverka segregation i boendet.
- Den kommunala verksamheten såväl i förvaltningsform som i bolagsform ska präglas av samma helhetssyn och princip avseende koncernnytta. Kommunen och bolaget ska i samråd söka lösningar som tillgodoser kommunens samlade intresse. Bolaget ska, i god samverkan med framför allt Omvårdnads-förvaltningen och Socialförvaltningen, arbeta med

bostadssociala frågor för svaga grupper på bostadsmarknaden.

- Bolaget ska aktivt driva klimat- och miljöfrågor i sin verksamhet. Mätbara mål ska finnas som genom årsredovisningen följs upp årligen.
- Genom kostnadseffektiv fastighetsförvaltning ska företaget erbjuda kunder attraktiva och prisvärda bostäder.
- Hyressättningen för den kommunala verksamheten skall vara baserad på affärsmässiga principer.
- Bolagets investeringsverksamhet ska baseras på en helhetssyn där effekter i samtliga styrperspektiv beaktas inför investeringsbeslut.
- Vid kommunens upphandlingar av bostadsförsörjningsåtgärder äger bolaget rätt att inlämna anbud.
- Bolaget ska utveckla bostadsbeståndet så att det bidrar till en väl fungerande bostadsförsörjning i hela kommunen.

Ekonomiska mål för bolagets verksamhet

Bolaget ska bedriva sin verksamhet på affärsmässiga principer och sträva efter en ekonomisk utveckling som ger förutsättningar för en långsiktig ekonomisk stabilitet och att bolaget kan genomföra investeringar utan ägartillskott. De definierade målen är avkastning på eget kapital. Bolaget ska ha en långsiktig avkastning på bokfört eget kapital med lägst 3,5%. Bolagets långsiktiga direktavkastning ska vara på samma nivå som övriga långsiktiga fastighetsägare har på bostadsmarknaden i Gävle. Kommunfullmäktiges långsiktiga krav för ekonomisk stabilitet och avkastning ska utgöra utgångspunkt för bolagets ekonomiska planering och verksamhetsplanering. Bolaget ska uppnå verksamhetskrav och verksamhetsmål inom ramen för dessa långsiktiga krav. Resultat efter finansiella poster för år 2022 beräknas bli 100 miljoner kronor exklusive eventuella värdejusteringar. Marknadsvärdet av fastighetsbeståndet ska vara ett genomsnitt av värdet vid årets ingång respektive utgång.

Utdelning till moderbolaget för vidarebefordran till Gävle kommun ska uppgå till 16 mnkr och användas till bostadssociala åtgärder inom ramen för kommunens bostadsförsörjningsansvar. Därtill ska utdelning ske med ett belopp motsvarande statslåneräntan med tillägg om en procentenhet, beräknat på kontant tillskjutet aktiekapital. Utdelningskravet gäller under förutsättning att gällande lagstiftning så tillåter med hänsyn taget till bolagets resultatnivå etc.

<i>Belopp i mnkr</i>	Bokslut 2021	Prognos 2022	Budget 2023	Plan 2024	Plan 2025	Plan 2026
Resultat efter finansiella poster exkl koncernbidrag/Utdelning från dotterbolag	89,8	100,0	100,0	100,0	100,0	100,3
Koncernbidrag/utdelning dotterbolag						
Utdelning till ägaren	-16,3	-16,4	-16,5	-16,5	-16,5	-16,5
Investeringar, netto	-573,2	-800,5	-695,0	-648,0	-678,0	-762,0
Försäljning av anläggningstillgångar	0	0	0	0	0	0
Finansieringsbehov	-266,2	-511,9	-397,5	-357,5	-369,5	-440,5
Balansomslutning	5 810	5 745	6 293	6 900	7 320	7 711
Eget kapital	2 350	2 293	2 393	2 493	2 593	2 694
Nyckeltal:						
Avkastning på eget kapital %	5,4%	4,3%	4,3%	4,1%	3,9%	3,8%
Avkastning på totalt kapital %	2,1%	2,5%	3,0%	3,0%	3,0%	3,1%
Soliditet %	41,5%	40,2%	38,9%	37,0%	35,8%	35,2%

Gavlefastigheter Gävle kommun AB inkl dotterbolag

Bolagets verksamhet

Föremålet för bolagets verksamhet anges till sin art i bolagsordningen. Bolaget får därutöver inte driva verksamhet eller vidta åtgärder som inte är förenlig med den kommunala kompetensen. Bolaget ska i sin verksamhet också tillämpa de kommunala lokaliserings-, självkostnads- och likställighetsprinciperna om inte annat särskilt anges.

Syfte med bolagets verksamhet

- * Bolaget ska tillhandahålla ändamålsenliga, attraktiva och prisvärda lokaler för kommunala verksamheter. Därutöver ska bolaget ansvara för drift och skötsel av övriga fastigheter ägda av kommunen där förvaltningsavtal upprättats. Det kommersiella lokal innehavet ska inte drivas i konkurrens med övriga lokaluthyrare och kontinuerligt anpassas och avvecklas så långt möjligt
- * Bolagets investeringsverksamhet ska baseras på en helhetssyn där effekter i samtliga styrperspektiv beaktas inför investeringsbeslut
- * Bolaget ska ha konkurrenskraftiga taxor och avgifter i förhållande till jämförbara kommuner.
- * Hyressättningen för den kommunala verksamheten ska vara baserad på den prissättningsmodell som kommunen beslutat att tillämpa.
- * Hyressättningen av GFAB ägda kommersiella lokaler ska baseras på marknadsmässig prissättning.
- * Bolaget ska aktivt driva klimat- och miljöfrågor i sin verksamhet. Mätbara mål ska finnas som genom årsredovisningen följs upp årligen.
- * Bolaget ska utifrån hyresgästens behov driva utveckling av och kunna erbjuda facility managementtjänster.
- * Genom sitt dotterbolag, Gävle Drift & Service AB, ska bolaget även bedriva uthyrnings- och samordningsverksamhet beträffande fordon, cyklar och möbler som används inom kommunkoncernen samt därmed förenlig verksamhet.

Ekonomiska mål för bolagets verksamhet

Bolaget skall lämna 38,2 mnkr i aktieutdelning till Gävle Stadshus för vidarebefordran till Gävle kommun avseende 11,2 mnkr i ändrad lånestructur och 27,0 mnkr i ändrad prissättning av hyror till Gävle kommun. Kravet på bolagets avkastning efter finansiella poster, exklusive värdejusteringar, men före bokslutsdispositioner 56,4 mnkr varav resultatkravet för de kommunala fastigheterna är 53,4 mnkr.

Belopp i mnkr	Bokslut 2021	Prognos 2022	Budget 2023	Plan 2024	Plan 2025	Plan 2026
Resultat efter finansiella poster exkl koncernbidrag/Utdelning från dotterbolag	0,5	12,4	56,4	1,6	-4,3	2,6
Utdelning till ägaren	0,0	-26,6	-38,2	-38,2	-38,2	-38,2
Investeringar	-505,0	-699,7	-601,9	-709,3	-657,9	-300,5
Försäljning av anläggningstillgångar	0,0	12,0	0,0	0,0	0,0	0,0
Finansieringsbehov	-328,0	-533,0	-418,1	-498,4	-434,7	-59,1
Balansomslutning	4 151,4	4 658,9	5 095,3	5 557,0	5 949,2	5 973,0
Eget kapital	1 245,5	1 289,4	1 281,0	1 244,4	1 201,9	1 166,3
Nyckeltal:						
Avkastning på eget kapital %	0,8%	3,4%	4,4%	0,1%	-0,4%	0,2%
Avkastning på totalt kapital %	3,5%	6,3%	2,5%	1,7%	1,8%	1,9%
Soliditet %	30,0%	27,3%	25,1%	22,4%	20,2%	19,5%

Gävle Hamn AB

Bolagets verksamhet

Föremålet för bolagets verksamhet anges till sin art i bolagsordningen. Bolaget får därutöver inte driva verksamhet eller vidta åtgärder som inte är förenlig med den kommunala kompetensen. Bolaget ska i sin verksamhet också tillämpa de kommunala lokaliserings-, självkostnads- och likställighetsprinciperna om inte annat särskilt anges.

Syfte med bolagets verksamhet

* Gävle Hamn utgör ett viktigt gods- och logistiknav för hela Mellansverige. Gävle Hamn skall vara det självklara godsnavet för sjötransporter i vår region och därigenom skapa förutsättningar för tillväxt, sysselsättning och hållbar utveckling i vår region.

* Gävle Hamn AB ska ha en ledande roll i utvecklingen av Gävleregionen som ett regionalt logistiskt centrum. Gävle Hamns utveckling ska medverka till att regionens behov av effektiv hamnkapacitet kan tillgodoses i ett långt perspektiv. Det ska ske i lämpliga former av samverkan med andra intressenter och myndigheter.

* Bolaget skall i nära samverkan med Gävle kommun, regionala organ och statliga myndigheter verka för en infrastruktur som ger god tillgänglighet till hamnområdet.

* Bolaget skall aktivt medverka i utbyggnaden av landinfrastruktur och logistiklösningar som syftar till att utveckla tillgängligheten till hamnens verksamhet. Infrastruktur, verksamhet och organisation ska utvecklas i takt med EU:s förändring, den snabba utvecklingen i Östersjöregionen samt transportmarknadens krav. Bolagets verksamhet skall bygga på sunda ekonomiska kalkyler.

* Bolaget har uppdraget att tillse att hamnordningen efterlevs.

* Bolaget ska utöva tillsyn och trafikkoordinering inom hamnområdet och tillse att fartygstrafiken följer sjövägsregler och i övrigt respekterar regler om säkerhet och ordning inom farleder och hamnområdet.

* Bolaget överlåter ansvaret för driften terminalverksamheterna till en privat operatör. Villkoren för överlåtelsen regleras i ett långsiktigt koncessionsavtal.

* Bolaget har en strategisk roll när det gäller att aktivt påverka och skapa förutsättningar för framgångsrik terminalverksamhet. Gävle Hamn AB skall medverka till kostnadseffektiva, konkurrenskraftiga, tillförlitliga och säkra hamn- och logistiktjänster för att möjliggöra fortsatt tillväxt. Tillgängligheten i terminalerna skall garanteras på en icke-diskriminerande grund.

* Bolaget skall själva, och i samverkan med andra kommunala verksamheter aktivt skapa förutsättningar för hamnrelaterade nyetableringar både innanför och utanför nuvarande hamnområde.

* Bolagets utveckling skall ske med långsiktighet och uthållighet.

* Bolaget skall säkerställa en stabil ekonomisk utveckling, med en för branschen tillfredsställande soliditet, för att skapa ett ekonomiskt utrymme som möjliggör ett långsiktigt agerande.

* Bolaget ska medverka till en långsiktigt hållbar utveckling genom att i alla verksamheter bedriva ett integrerat och proaktivt hållbarhetsarbete i enlighet med Gävle kommuns miljöstrategiska program som syftar till att uppnå de lokala miljömålen och minimera negativ miljöpåverkan.

Ekonomiska mål för bolagets verksamhet

Bolaget ska år 2023 lämna en aktieutdelning på 41,6 mnkr till Gävle Stadshus för vidareförmedling till Gävle kommun. Av utdelningen avser 11,6 mnkr täckande av Gävle kommuns kostnader till Trafikverket för elektrifiering av järnvägsspår till hamnen på samt en kompensation för ändrad lånestruktur.

Belopp i mnkr	Bokslut 2021	Prognos 2022	Budget 2023	Plan 2024	Plan 2025	Plan 2026
Resultat efter finansiella poster exkl koncernbidrag/Utdelning från dotterbolag	53,4	31,1	15,1	11,4	11,2	10,2
Utdelning till ägaren	-44,6	-41,6	-41,6	-11,6	-11,6	-11,6
Investeringar, netto	-58,9	-118,7	-129,0	-134,6	-28,6	-73,3
Försäljning av anläggningstillgångar	2,2	0	0	0	0	0
Finansieringsbehov	13,4	-62,9	-89,5	-66,6	39,2	-5,5
Balansomslutning	1 565,5	1 624,9	1 690,9	1 727,1	1 687,1	1 689,8
Eget kapital	206,5	196,0	199,5	169,3	168,9	167,5
Nyckeltal:						
Avkastning på eget kapital %	14,7%	8,6%	4,1%	3,4%	3,4%	3,1%
Avkastning på totalt kapital %	4,2%	2,8%	2,5%	2,4%	2,6%	2,7%
Soliditet %	23,2%	22,2%	21,5%	19,3%	19,8%	19,7%

Gävle Parkeringservice AB

Bolagets verksamhet

Föremålet för bolagets verksamhet anges till sin art i bolagsordningen. Bolaget får därutöver inte driva verksamhet eller vidta åtgärder som inte är förenlig med den kommunala kompetensen. Bolaget ska i sin verksamhet också tillämpa de kommunala lokaliserings-, självkostnads- och likställighetsprinciperna om inte annat särskilt anges.

Syfte med bolagets verksamhet

Bolaget skall äga, förvärva, uppföra och förvalta mobilitetsanläggningar för bilar och cyklar, dels i övrigt övervaka och bedriva parkeringsverksamhet i parkeringsanläggningar för fordon samt bedriva därmed förenlig verksamhet i enlighet med Gävle kommuns parkeringspolicy. Bolaget skall i mobilitetshuset Pralinen, som kommer att byggas på Godisfabriken, även tillhandahålla utrymme för bostadsområdets sopsug

Ekonomiska mål för bolagets verksamhet

Kravet på bolagets avkastning efter finansiella poster, exklusive värdejusteringar, men före bokslutsdispositioner är 7,0 mnkr varav 5 mnkr skall lämnas i aktieutdelning till Gävle Stadshus AB för vidareförmedling till Gävle kommun.

Belopp i mnkr	Bokslut 2021	Prognos 2022	Budget 2023	Plan 2024	Plan 2025	Plan 2026
Resultat efter finansiella poster exkl koncernbidrag/Utdelning från dotterbolag	7,1	7,0	7,0	7,0	7,0	7,0
Koncernbidrag/utdelning dotterbolag						
Utdelning till ägaren	-5,0	-5,0	-5,0	-5,0	-5,0	-5,0
Investeringar, netto	-86,6	-78,6	-90,0	-3,6	-73,9	-2,6
Försäljning av anläggningstillgångar	0,0	0,0	0,0	0,0	0,0	
Finansieringsbehov	-77,6	-69,7	-82,9	17,8	-51,9	19,6
Balansomslutning	149,1	225,5	310,4	322,9	389,3	383,2
Eget kapital	27,7	29,7	31,7	33,7	35,7	37,7
Nyckeltal:						
Avkastning på eget kapital %	23,2%	21,4%	20,2%	19,1%	18,1%	17,2%
Avkastning på totalt kapital %	5,0%	3,5%	3,7%	3,7%	3,6%	3,6%
Soliditet %	20,6%	14,5%	11,2%	11,4%	9,9%	10,6%

Gästrike Vatten AB

Ägare och organisation

Gästrike Vatten AB, nedan kallat bolaget, är ett kommunalt aktiebolag som ägs av Gävle kommun 60 %, Hofors kommun 10 %, Ockelbo kommun 10 %, Älvkarleby kommun 10 % samt Östhammars kommun 10%, nedan kallade ägarkommuner. Gästrike Vatten AB är moderbolag och äger de fyra dotterbolagen Gävle Vatten AB, Hofors Vatten AB, Ockelbo Vatten AB och Älvkarleby Vatten AB till 99 %. Dotterbolagen är ägare och huvudman för VA-kollektivet i den kommun vars namn bolaget bär.

Kommunens direktivrätt

Det ankommer på Gästrike Vattens styrelse och verkställande direktör att följa utfärdade direktiv om de ej står i strid mot tvingande bestämmelser i vattentjänstlagen, aktiebolagslagen eller annan lag eller författning.

Bolagets verksamhet och inriktning

Föremålet för bolagets verksamhet anges till sin art i bolagsordningen.

Bolaget får därutöver inte driva verksamhet eller vidta åtgärd som inte är förenlig med den kommunala kompetensen. Bolaget skall i sin verksamhet också tillämpa de kommunala lokaliserings-, självkostnads- och likställighetsprinciperna.

Övergripande inriktning

Bolaget skall tillhandahålla, driva och utveckla vatten- och avloppsförsörjning för bostadshus eller annan bebyggelse inom respektive dotterbolags verksamhetsområde för den allmänna anläggningen. Bolaget ska verka för att va-verksamheten tillför respektive ägarkommun positiva miljövärden. Vid utförande av, i dotterbolagen beslutade investeringar och reinvesteringar, samt i drift, ska miljöaspekter beaktas i syfte att få en hållbar utveckling. Bolaget skall utföra de förändringar i verksamheten som beslutas av respektive ägarkommuns kommunfullmäktige vad det gäller allmänna bestämmelser för användandet av anläggningen (ABVA), taxa samt verksamhetsområden.

Verksamhetens inriktning

Bolaget ska för respektive dotterbolag:

* Upprätthålla och utveckla den allmänna vatten- och avloppsanläggningen i respektive ägarkommun för hög försörjningstrygghet och dricksvattenkvalitet samt låg påverkan på miljön, inklusive övergödning.

* Anlägga och driva de anordningar som behövs för att respektive ägarkommun ska kunna fullgöra sin skyldighet att ordna vatten- och avloppsförsörjning för viss befintlig eller blivande bebyggelse i ett större sammanhang med hänsyn till miljö och hälsa.

Bolaget får ej bedriva verksamhet eller vidtaga åtgärd som inte är förenlig med kommunal kompetens och vattentjänstlagen. Bolaget skall endast bedriva verksamhet som är till nytta för respektive ägarkommuns VA-kollektiv. Så kallad sidoordnad verksamhet får endast ske om det inte sker på bekostnad av respektive VA-kollektiv och om det inte inkräktar på verksamheten i allmänhet.

Ekonomiska mål

Bolaget skall finansiera sin verksamhet med de avgifter som betalas till dotterbolagen. Bolaget skall förvalta respektive VA-kollektivs pengar på bästa sätt, och i enlighet med vattentjänstlagen eller den lag som träder i dess ställe. Bolaget skall inte lämna någon utdelning till ägaren på insatt aktiekapital. Bolaget skall i största möjliga mån verka för att samordna sin verksamhet med ägarkommunerna och inom koncernen så att så effektivt resursutnyttjande som möjligt åstadkommes

Gävle Vatten AB

Syfte med bolagets verksamhet

Separata ägardirektiv för Gävle Vatten AB saknas. Enligt beslut i Gävle kommunfullmäktige 2008-12-15 (Dnr 08KS510) ska tillämpliga delar av ägardirektiv för Gästrike Vatten AB även gälla för bolagets dotterbolag.

Ekonomiska mål för bolagets verksamhet

Det finns inga resultat och utdelningskrav för bolaget då det inte är förenligt med lagen om allmänna vattentjänster. (LAV).

Belopp i Mnkr	Bokslut 2021	Prognos 2022	Budget 2023	Plan 2024	Plan 2025	Plan 2026
Resultat efter finansiella poster	22,6	31,7	6,7	14,4	21,4	15,3
Investeringar	-189,6	-178,2	-346,0	-518,5	-736,5	-846,5
Försäljning av anläggningstillgångar	0,0	0,0	0,0	0,0	0,0	0,0
Finansieringsbehov	-142,3	-116,5	-304,3	-464,6	-672,1	-774,2
Balansomslutning	1007,0	1200,0	1463,7	1940,3	2631,8	3418,9
Eget kapital	80,8	85,2	85,2	85,2	85,2	85,2

6 EKONOMISKA SAMMANSTÄLLNINGAR

6.1 Driftramar

Belopp i Mnkr	KF Budget 2022	Aktuell Budget 2022	Budget 2023	Plan 2024	Plan 2025	Plan 2026
Kommunstyrelse	436,0	457,2	475,9	476,2	478,4	480,6
Gem nämnd verksamhetsstöd	0,1	0,1	0,1	0,1	0,1	0,1
Valnämnd	3,0	3,0	0,4	2,6	0,4	3,0
Överförmyndarnämnd	14,0	14,0	14,7	15,0	15,2	15,5
Revisorskollegiet	5,3	5,3	7,3	7,4	7,6	7,7
Samhällsbyggnadsnämnd	323,6	327,0	354,6	378,8	401,6	415,0
Jävsnämnd	0,4	0,4	0,4	0,4	0,4	0,4
Kultur- o fritidsnämnd	351,6	357,0	376,5	374,7	375,9	376,8
Utbildningsnämnd	2 590,1	2 602,2	2 719,7	2 730,0	2 761,7	2 783,0
Arbetsmarknad och funktionsrättsnämnd	1 047,1	1 072,3	1 106,5	1 127,6	1 141,7	1 156,7
Socialnämnd	568,6	563,9	604,5	610,2	615,3	620,1
Omvårdnadsnämnd	1 356,0	1 352,9	1 403,8	1 470,7	1 482,0	1 525,1
Summa	6 695,8	6 755,3	7 064,5	7 193,7	7 280,3	7 384,1

6.2 Resultatbudget

Belopp i Mnkr	Not	Bokslut 2021	Prognos 2022	Kf Budget 2022	Budget 2023	Plan 2024	Plan 2025	Plan 2026
Verksamhetens intäkter	1	1 407,7	1 346,1	1 407,5	1 514,3	1 957,3	1 875,0	1 462,4
Verksamhetens kostnader	1	-8 300,9	-8 037,4	-8 066,2	-8 921,9	-9 091,0	-8 985,7	-9 024,3
Avskrivningar	2	-186,0	-104,4	-116,2	-107,0	-118,5	-134,3	-146,9
Verksamhetens nettokostnader	3	-7 079,2	-6 795,7	-6 775,0	-7 514,5	-7 252,2	-7 245,0	-7 708,9
Skatteintäkter	4	5 279,7	5 604,1	5 464,1	5 820,3	6 065,5	6 313,3	6 554,8
Generella bidrag och utjämnning	5	1 358,6	1 317,1	1 358,3	1 278,1	1 319,7	1 317,3	1 323,6
Verksamhetens resultat		-440,9	125,5	47,4	-416,1	133,0	385,6	169,5
Finansiella intäkter	6	194,3	260,7	278,1	304,5	524,0	380,2	436,2
Finansiella kostnader	7	-78,8	-95,1	-68,3	-179,5	-217,7	-240,7	-284,0

Belopp i Mnkr	Not	Bokslut 2021	Prognos 2022	Kf Budget 2022	Budget 2023	Plan 2024	Plan 2025	Plan 2026
Resultat före extraordinära poster		-325,4	291,1	257,2	-291,1	439,2	525,1	321,6
Extraordinära poster		-265,5	0	0	0	0	0	0
ÅRETS RESULTAT		-590,9	291,1	257,2	-291,1	439,2	525,1	321,6
Varav realisationsvinster/förluster och exploateringsresultat		160,1	99,3	198,6	205,4	570,2	458,6	97,9
Resultat exklusive reavinst/förlust och exploateringsresultat		-751,0	191,8	58,6	-496,5	-131,0	66,5	223,7
Årets resultat* som andel av skatteintäkter, generella bidrag/utjämning		-11,3%	2,8%	0,9%	-7,0%	-1,8%	0,9%	2,8%

Det negativa resultat som kvarstår efter finansieringen av TRV avses att täckas med tidigare vinster. Målet om 1% överskott kommer att nås vid periodens slut.

Resultatbudgetens uppgift är att beskriva och förklara det årliga ekonomiska resultatet av kommunens verksamhet. Resultatbudgeten redovisar samtliga intäkter och kostnader samt hur det egna kapitalet förändras under budgetåret. Verksamhetens nettokostnad hämtas från kommunens driftbudget i internredovisningen och redovisas exklusive internränta och övriga interna transaktioner. Resultat före extraordinära poster beskriver resultatet sedan skatteintäkter och kommunal utjämning samt finansnetto ställts mot kostnaden för den egentliga verksamheten. Årets resultat visar förändringen av det egna kapitalet under året.

6.3 Balansbudget

Belopp i Mnkr	Not	Bokslut 2021	Prognos 2022	Budget 2023	Plan 2024	Plan 2025	Plan 2026
Tillgångar							
Anläggningstillgångar							
Immateriella/materiella anläggningstillgångar	8	3 826,9	4 331,5	4 868,8	5 633,2	6 014,5	6 218,9
Finansiella anläggningstillgångar	9	9 724,3	11 044,9	12 678,3	14 348,7	16 025,1	17 456,6
Summa anläggningstillgång		13 551,2	15 376,4	17 547,1	19 981,9	22 039,6	23 675,6

Belopp i Mnkr	Not	Bokslut 2021	Prognos 2022	Budget 2023	Plan 2024	Plan 2025	Plan 2026
Omsättningstillgång							
Förråd/lager/exploatering sfast.	1 0	83,4	98,1	191,7	209,8	124,2	103,8
Kortfristiga fordringar	1 1	752,3	909,1	687,8	499,0	430,7	538,0
Kassa och bank		724,9	724,9	724,9	724,9	724,9	724,9
Summa omsättningstillgång		1 560,6	1 732,1	1 604,4	1 433,7	1 279,8	1 366,7
Summa tillgångar		15 111,8	17 108,5	19 151,4	21 415,5	23 319,4	25 042,3
Eget kapital avsättning och skulder							
Eget kapital	1 2	5 695,7	5 104,8	5 395,9	5 104,8	5 544,0	6 069,1
Årets resultat		-590,9	291,1	-291,1	439,2	525,1	321,6
Summa eget kapital		5 104,8	5 395,9	5 104,8	5 544,0	6 069,1	6 390,8
Avsättningar för pensioner och övriga avsättningar	1 3	766,4	799,3	957,9	1 130,8	1 149,1	1 149,0
Långfristiga skulder	1 4	7 778,5	9 099,1	10 732,5	12 402,9	14 079,3	15 510,8
Egna långa lån		0,0	361,7	794,6	738,5	317,6	112,4
Kortfristiga skulder	1 5	1 462,1	1 452,5	1 561,7	1 599,3	1 704,3	1 879,3
Summa avsättningar och skulder		10 007,0	11 712,6	14 046,6	15 871,5	17 250,3	18 651,5
Summa eget kapital, avsättningar och skulder		15 111,8	17 108,5	19 151,4	21 415,5	23 319,4	25 042,3
Ansvarsförpliktelse:							
Pensioner		1 183,1	1 115,7	1 119,1	1 094,4	1 029,6	960,3
Soliditet 1		33,8%	31,5%	26,7%	25,9%	26,0%	25,5%
Soliditet 2		44,5%	45,1%	40,2%	42,4%	47,0%	49,3%
Kassalikviditet		101,0%	112,5%	90,5%	76,5%	67,8%	67,2%

Soliditet 1: Andel eget kapital av de totala tillgångarna.

Soliditet 2: Andel eget kapital av de totala tillgångarna justerat för förmedlade lån till kommunala bolag samt den del av det egna kapitalet som motsvarar ansvarsförbindelsen för pensionsåtagandet.

Balansbudgeten visar den ekonomiska ställningen vid årets slut. Balansbudgeten visar värdet av kommunens samtliga tillgångar (kapitalanskaffningen) och hur dessa har finansierats, externt med

skulder och internt med avsättningar och eget kapital (kapitalanskaffningen). Inom linjen under rubriken Ansvarsförpliktelse redovisas t o m 1997 intjänade pensionsförpliktelser till personalen.

6.4 Kassaflödesbudget

Belopp i Mnkr	Prognos 2022	Budget 2023	Plan 2024	Plan 2025	Plan 2026
Den löpande verksamheten					
Årets resultat	291,1	-291,1	439,2	525,1	321,6
<i>Justeringar för poster som inte ingår i kassaflödet:</i>					
Av- och nedskrivningar	104,4	107,0	118,5	134,3	146,9
Avsättningar	32,9	158,5	173,0	18,3	-0,1
Realisationsvinst	-93,0	-10,0	-10,0	-10,0	-10,0
Kassaflöde före förändring av rörelsekapital	335,5	-35,6	720,7	667,7	458,5
Förändring i rörelsekapital					
Ökning/minskning förråd/lager/expl.fastigheter	-14,7	-93,6	-18,1	85,6	20,4
Ökning/minskning kortfristiga fordringar	-156,8	221,3	188,9	68,3	-107,3
Ökning/minskning kortfristiga skulder	-9,6	109,2	37,6	104,9	175,0
Kassaflöde från den löpande verksamheten	154,4	201,3	929,0	926,5	546,6
Investeringsverksamheten					
Investering i materiella anl tillgångar	-561,0	-654,2	-892,9	-525,6	-361,4
Försäljning av materiella anl tillgångar	45,0	20,0	20,0	20,0	20,0
Kassaflöde från investeringsverksamhet	-516,0	-634,2	-872,9	-505,6	-341,4
Finansieringsverksamheten					
Nyupptagna egna lån	361,7	433,0	0,0	0,0	0,0
Nyupptagna förmedlade lån	1 320,6	1 633,4	1 670,4	1 676,4	1 431,6
Amortering av egna lån	0,0	0,0	-56,1	-420,9	-205,2
Ökning av långfristiga fordringar	-1 320,6	-1 633,4	-1 670,4	-1 676,4	-1 431,6
Kassaflöde från finansieringsverksamhet	361,7	433,0	-56,1	-420,9	-205,2

Belopp i Mnkr	Prognos 2022	Budget 2023	Plan 2024	Plan 2025	Plan 2026
Årets kassaflöde	0,0	0,0	0,0	0,0	0,0
Likvida medel vid årets början	724,9	724,9	724,9	724,9	724,9
Likvida medel vid årets slut	724,9	724,9	724,9	724,9	724,9

Kassaflödesbudgeten beskriver kommunens betalningsflöden i den löpande verksamheten, respektive investerings- och finansieringsverksamheten. Kassaflödesbudgeten ger en helhetsbild av verksamheten där både intern och extern finansiering redovisas, det vill säga i vilken utsträckning medel genereras internt respektive genom upplåning.

6.5 Notförteckning till resultatbudget

Not 1. Verksamhetens intäkter och kostnader

	Bokslut 2021	Prognos 2022	Budget 2023	Plan 2024	Plan 2025	Plan 2026
Verksamhetens intäkter						
Hyror och arrenden (exkl övergångsbost mm)	81,2	88,9	92,0	93,4	95,0	96,6
Riktade statsbidrag	365,6	371,1	376,9	380,8	384,9	385,9
Realisationsvinster	55,0	93,0	10,0	10,0	10,0	10,0
Exploateringsintäkter	133,3	16,1	239,1	657,0	552,2	116,1
Övriga intäkter	772,5	777,0	796,3	816,1	832,9	853,8
Summa intäkter	1 407,7	1 346,1	1 514,3	1 957,3	1 875,0	1 462,4
Verksamhetens kostnader						
Personalkostnader	-3 843,1	-3 966,5	-4 102,7	-4 217,1	-4 312,0	-4 269,2
Pensionskostnader	-894,3	-357,7	-541,0	-576,9	-444,6	-528,3
Köp av verksamhet (skattefinansierad verks.)	-1 449,4	-1 498,5	-1 565,9	-1 595,9	-1 627,6	-1 659,6
Realisationsförlust	-0,2	0,0	0,0	0,0	0,0	0,0
Exploateringskostnader	0,0	-9,8	-43,8	-96,8	-103,6	-28,2
Övriga kostnader	-2 114,0	-2 205,0	-2 668,5	-2 604,3	-2 497,9	-2 539,0
Summa kostnader	-8 300,9	-8 037,4	-8 921,9	-9 091,0	-8 985,7	-9 024,3
Verksamhetens nettokostnader, exkl avskrivningar	-6 893,2	-6 691,3	-7 407,5	-7 133,7	-7 110,7	-7 561,9

I verksamhetens nettokostnader redovisas utöver nämndernas verksamhetskostnader diverse gemensamma kostnader under kommunens finansförvaltning.

Arbetsgivaravgifter 2023

Gävle kommun ska som arbetsgivare betala lagstadgade och avtalsmässiga arbetsgivaravgifter och försäkringar. Arbetsgivaravgifterna har beräknats utifrån nu kända förhållanden. Utöver dessa kostnader belastas förvaltningarna med ett kalkylerat personalomkostnadspålägg avseende täckning för avtalspensioner och tillhörande löneskatt.

%	Kommunala avtal	Uppdragstagare
Lagstadgade avgifter	31,42	31,42
Avtalsenliga avgifter	0,13	
Avtalspension	12,98	
Totalt	44,53	31,42

Pensionskostnader

Pensionskostnaderna i budgetförslaget är beräknad enligt den i redovisningslagen föreskrivna så kallade blandmodellen. Detta innebär att pensionsskuld som är intjänad före 1998 lyfts ut ur balansräkningen och redovisas som ansvarsförbindelse. Beräkningen baseras på pensionsavtalet KAP-KL och är beräknad enligt riktlinjer för pensionskultsberäkning.

	Prognos 2022	Budget 2023	Plan 2024	Plan 2025	Plan 2026
Pensionskostnader:					
Årets utbetalning	-100,5	-112,5	-120,2	-120,2	-118,8
Årets intjänande, individuella del	-135,5	-189,6	-193,4	-205,6	-283,1
Pensionsförsäkringsavgifter	-32,9	-46,0	-48,2	-37,5	-40,2
Löneskatt på pensioner mm	-66,1	-87,8	-90,8	-89,9	-108,8
Summa utbetalningar	-335,0	-436,0	-452,6	-453,2	-550,8
Årets ny intjänande, avsättning	-15,4	-81,6	-97,0	9,9	21,2
Löneskatt, avsättning	-3,7	-19,8	-23,5	2,4	5,1
Finansiell kostnad, avsättning/löneskatt	-17,2	-71,0	-65,1	-38,1	-32,6
Summa avsättningar	-36,3	-172,4	-185,7	-25,8	-6,3
Summa kostnader	-371,3	-608,4	-638,2	-479,0	-557,1
Kostnader exklusive finansiell del	-354,1	-537,4	-573,2	-440,9	-524,5

Centralt avsatta budgetmedel

I budgeten har medel reserverats under finansförvaltningen för oförutsedda behov mm.

För att möjliggöra en aktiv lönepolitik i kommunen och underlätta lönekorrigeringar i samband med arbetsvärderingar, samt viss reserv för nya löneavtal har centrala lönebudgetmedel inkluderat arbetsgivaravgifter reserverats i budgeten motsvarande 1,0 procent per år.

	Budget 2023	Plan 2024	Plan 2025	Plan 2026
Centralt avsatta medel:				
Oförutsett Kommunfullmäktige	1,0	1,0	1,0	1,0
Till kommunstyrelsens disposition:				
Reserv politiska prioriteringar/oförutsett	15,0	22,5	30,0	37,5
Reserv, ofördelat	20,0	20,0	20,0	20,0
Reserv obalanser	30,0	50,0	70,0	90,0
Öppet geo data	1,3	1,3	1,3	1,3
Friskvård	1,0	1,0	1,0	1,0
Reserv för volymkorrigeringar	30,0	30,0	30,0	30,0
Organisation för verkställande av Trafikverkets investeringar	25,0	25,0	25,0	25,0
GFAB ökad räntekostnad	20,0	20,0	20,0	20,0
GFAB ökade elkostnader	50,0	0,0	0,0	0,0
Bostadssociala åtgärder	16,0	16,0	16,0	16,0
Totalt	209,3	186,8	214,3	241,8

Not 2. Avskrivningar

Avskrivningar enligt plan ska motsvara värdeminskningen på inventarier och anläggningar och har beräknats utifrån befintliga och planerade anskaffningsvärden för fastigheter, anläggningar, fordon, maskiner och inventarier. Avskrivningar görs enligt nominell metod och påbörjas månaden efter att tillgången tagits i bruk.

Not 3. Verksamhetens nettokostnader

	Prognos 2022	Budget 2023	Plan 2024	Plan 2025	Plan 2026
Skattefinansierad verksamhet:					
Kommunstyrelse	-411,7	-270,6	94,0	-19,9	-382,6
Gemensam nämnd verksamhetsstöd	-0,0	-0,1	-0,1	-0,1	-0,1
Valnämnd	-2,6	-0,4	-2,6	-0,4	-3,0
Överförmyndarnämnd	-13,8	-14,7	-15,0	-15,2	-15,5
Revisorskollegiet	-5,0	-7,3	-7,4	-7,6	-7,7
Samhällsbyggnadsnämnd	-348,5	-354,6	-378,8	-401,6	-415,0
Jävsnämnd	-0,4	-0,4	-0,4	-0,4	-0,4
Kultur- o fritidsnämnd	-357,1	-376,5	-374,7	-375,9	-376,8
Utbildningsnämnd	-2 572,0	-2 719,7	-2 730,0	-2 761,7	-2 783,0
Arbetsmarknad o funktionsrättsnämnd	-1 072,3	-1 106,5	-1 127,6	-1 141,7	-1 156,7

	Prognos 2022	Budget 2023	Plan 2024	Plan 2025	Plan 2026
Socialnämnd	-570,9	-604,5	-610,2	-615,3	-620,1
Omvårdnadsnämnd	-1 341,0	-1 403,8	-1 470,7	-1 482,0	-1 525,1
Summa skattefinansierad verksamhet	-6 695,0	-6 859,1	-6 623,4	-6 821,7	-7 286,1
Finansförvaltning:					
Kalkylerat Po-pålägg, pensioner	249,4	385,8	393,4	418,2	575,1
Utgående pensioner och löneskatt	-322,5	-423,1	-439,3	-440,0	-537,7
Avsättning pensioner/löneskatt	-19,1	-101,4	-120,6	12,3	26,3
Interna räntor	47,5	26,8	35,0	44,6	49,3
Ers ledningsrätt Gävle Energi	1,4	1,4	1,4	1,4	1,4
Oförutsedda behov, hyreskostn framtida invest mm	-105,7	-258,2	-296,5	-403,8	-489,0
Särskilda lönedel	0,0	-41,7	-47,2	-50,9	-43,2
Semesterlöneskuld förändring	-4,7	-5,0	-5,0	-5,0	-5,0
Diverse kostnader inkl medfinansiering Trafikverket	53,0	-240,0	-150,0	0,0	-0,0
Summa finansförvaltning	-242,1	-655,4	-628,7	-423,2	-422,7
Verksamhetens nettokostnader	-6 795,7	-7 514,5	-7 252,2	-7 245,0	-7 708,9

Not 4. Skatteintäkter

	Prognos 2022	Budget 2023	Plan 2024	Plan 2025	Plan 2026
Skatt på eget underlag 22:26, preliminärt	5 447,3	5 836,2	6 065,5	6 313,3	6 554,8
Slutavräkning, föregående år	36,0				
Prognos slutavräkning innevarande år	120,8	-15,9			
Summa skatteintäkter	5 604,1	5 820,3	6 065,5	6 313,3	6 554,8

Not 5. Generella statsbidrag och utjämning

	Prognos 2022	Budget 2023	Plan 2024	Plan 2025	Plan 2026
Inkomstutjämning	915,3	955,4	1 001,5	1 036,2	1 078,9
Kostnadsutjämning	-100,8	-108,1	-109,7	-111,7	-114,3
Införandebidrag	0,0	0,0	0,0	0,0	0,0
Regleringsbidrag/-avgift	284,8	158,3	155,4	120,3	86,4
Stb migration	0,0	0,0	0,0	0,0	0,0
LSS-utjämning	-8,2	-6,7	-6,6	-6,7	-6,6

	Prognos 2022	Budget 2023	Plan 2024	Plan 2025	Plan 2026
Fastighetsavgift utbetalning	225,9	237,5	237,5	237,5	237,5
Fastighetsavgift tillägg					
Statsbidrag tillskott		41,7	41,7	41,7	41,7
Summa generella statsbidrag och utjämning	1 317,1	1 278,1	1 319,7	1 317,3	1 323,6

Not 6. Finansiella intäkter

	Prognos 2022	Budget 2023	Plan 2024	Plan 2025	Plan 2026
Förmedlade lån inom koncernen	76,2	106,8	151,5	201,4	250,3
Provision förmedlade lån	2,1	7,8	11,9	19,4	26,9
Utlämnade lån	18,1	16,2	15,0	13,8	13,4
Admin avgift GSAB	2,7	2,7	2,7	2,7	2,7
Övriga finansiella intäkter	161,6	170,9	342,9	142,9	142,9
Summa finansiella intäkter	260,7	304,5	524,0	380,2	436,2

Not 7. Finansiella kostnader

	Prognos 2022	Budget 2023	Plan 2024	Plan 2025	Plan 2026
Egen upplåning	0,0	0,0	0,0	0,0	-1,0
Förmedlade lån inom koncernen	-76,2	-106,8	-151,5	-201,4	-250,3
Koncernkonto	-0,5	-0,5	0,0	0,0	0,0
Finansiella kostnader pension	-17,2	-71,0	-65,1	-38,1	-32,6
Bank- och förvaltningskostnad	-1,1	0,0	0,0	0,0	0,0
Övriga finansiella kostnader	-0,1	-1,2	-1,2	-1,2	-1,2
Summa finansiella kostnader	-95,1	-179,5	-217,7	-240,7	-284,0

Kommunen fungerar som internbank åt bolagen inom koncernen Gävle kommun. I föreliggande budgetförslag har volymförändringarna av utlåning inom koncernen kalkylerats jämfört med läge 31/12 2020. De förmedlade lånen har även beaktats i den ränteberäkning som redovisas under finansiella intäkter. Lånen har beräknats med följande ränteantaganden.

	2022	2023	2024	2025	2026
Budgeterad snittränta för nyupplåning	0,70%	1,70%	1,90%	2,10%	2,30%

6.6 Notförteckning till balansbudget

Not 8. Immateriella/materiella anläggningstillgångar

	Bokslut 2021	Prognos 2022	Budget 2023	Plan 2024	Plan 2025	Plan 2026
Immateriella anläggningstillgångar	5,4	5,4	5,4	5,4	5,4	5,4
Materiella anläggningstillgångar:						
Bokfört värde 1 januari		3 821,5	4 326,1	4 863,4	5 627,8	6 009,1
Årets nettoinvesteringar		561,0	654,2	892,9	525,6	361,4
Planenliga avskrivningar		-104,4	-107,0	-118,5	-134,3	-146,9
Nedskrivningar pga försäljningar		48,0	-10,0	-10,0	-10,0	-10,0
Övriga nedskrivningar		0,0	0,0	0,0	0,0	0,0
Omklassificering		0,0	0,0	0,0	0,0	0,0
Anskaffningsvärde 31 december	6 051,9	6 660,9	7 305,2	8 188,1	8 703,6	9 055,0
Akkumulerade avskrivningar	-2 230,4	-2 334,8	-2 441,8	-2 560,2	-2 694,5	-2 841,5
Avrundning/utjämning						
Bokfört värde 31 december	3 821,5	4 326,1	4 863,4	5 627,8	6 009,1	6 213,5
Bokfört värde 31 december totalt	3 826,9	4 331,5	4 868,8	5 633,2	6 014,5	6 218,9

Not 9. Finansiella anläggningstillgångar

	Bokslut 2021	Prognos 2022	Budget 2023	Plan 2024	Plan 2025	Plan 2026
Aktier och andelar						
Gävle Stadshus AB	1 441,0	1 441,0	1 441,0	1 441,0	1 441,0	1 441,0
Svenska Kommun Försäkrings AB	7,5	7,5	7,5	7,5	7,5	7,5
Kommungaranti Skandinavien Försäkrings AB	0	0,0	0,0	0,0	0,0	0,0
Gästrike Vatten AB	3,0	3,0	3,0	3,0	3,0	3,0
Gävle Vatten AB	85,0	85,0	85,0	85,0	85,0	85,0
Övriga Kommuninvest m fl	32,9	32,9	32,9	32,9	32,9	32,9
Summa aktier och andelar	1 569,4	1 569,4	1 569,4	1 569,4	1 569,4	1 569,4
Långfristiga fordringar						
<i>Förmedlade lån till koncernföretag</i>						
<i>Gävle Stadshus AB</i>	60,7	20,4	20,4	20,4	0,5	0,5
AB Gavlegårdarna	2 946,5	3 458,4	3 855,9	4 213,4	4 582,9	5 023,4
Gavlefastigheter Gävle kommun AB	1 754,7	2 256,8	2 705,8	3 235,0	3 700,6	3 790,9
Gävle Energikoncern	462,1	495,9	732,1	919,3	1 005,7	1 028,4

	Bokslut 2021	Prognos 2022	Budget 2023	Plan 2024	Plan 2025	Plan 2026
Gästrike Återvinnare/Gästrike Ekogas	172,7	172,7	172,7	172,7	172,7	172,7
Gävle Vatten AB/Gästrik Vatten AB	343,6	524,2	902,5	1 450,1	2 212,2	3 104,4
Gävle Parkeringservice AB	68,3	138,0	220,9	203,1	255,0	235,4
Gävle Hamn AB	1 111,9	1 174,8	1 264,3	1 330,9	1 291,7	1 297,2
<i>Summa förmedlade lån koncernföretag</i>	<i>6 920,5</i>	<i>8 241,1</i>	<i>9 874,5</i>	<i>11 544,9</i>	<i>13 221,3</i>	<i>14 652,9</i>
<i>Övrig utlåning till kommunala bolag</i>						
Gavlefastigheter Gävle kommun AB	866	865,6	865,6	865,6	865,6	865,6
Gävle Energi (förlagslån)	262,0	262,0	262,0	262,0	262,0	262,0
<i>Summa övrig utlåning koncernföretag</i>	<i>1 127,6</i>	<i>1 127,6</i>	<i>1 127,6</i>	<i>1 127,6</i>	<i>1 127,6</i>	<i>1 127,6</i>
<i>Övrig långfristig utlåning</i>						
Bomhus Folkets Hus	5,9	5,9	5,9	5,9	5,9	5,9
Läkerol Arena	100,8	100,8	100,8	100,8	100,8	100,8
<i>Summa övrig utlåning</i>	<i>106,7</i>	<i>106,7</i>	<i>106,7</i>	<i>106,7</i>	<i>106,7</i>	<i>106,7</i>
Summa långfristiga fordringar	8 154,9	9 475,5	11 108,9	12 779,2	14 455,6	15 887,2
Summa finansiella anläggningstillgångar	9 724,3	11 044,9	12 678,3	14 348,6	16 025,0	17 456,6

Not 10. Förråd, lager, exploateringsfastigheter

	Bokslut 2021	Prognos 2022	Budget 2023	Plan 2024	Plan 2025	Plan 2026
Förråd, lager	4,1	4,1	4,1	4,1	4,1	4,1
Exploateringsfastigheter	79,3	94,7	188,2	206,4	120,8	100,4
Avrundning/utjämnings		-0,7	-0,6	-0,7	-0,7	-0,7
Summa förråd, lager, expl- fastigheter	83,4	98,1	191,7	209,8	124,2	103,8

Not 11. Kortfristiga fordringar

	Bokslut 2021	Prognos 2022	Budget 2023	Plan 2024	Plan 2025	Plan 2026
Kommunalskatt	61,2	218,1	64,5	-56,3	-56,3	0,0
Fastighetsavgift	153,0	153,0	85,2	17,2	-51,0	0,0
Övriga fordringar	537,6	537,6	537,6	537,6	537,6	537,6

	Bokslut 2021	Prognos 2022	Budget 2023	Plan 2024	Plan 2025	Plan 2026
Avrundning/utjämning	0,4	0,4	0,4	0,5	0,4	0,4
Summa kortfristiga fordringar	752,3	909,1	687,8	499,0	430,7	538,0

Not 12. Eget kapital

	Bokslut 2021	Prognos 2022	Budget 2023	Plan 2024	Plan 2025	Plan 2026
Ingående eget kapital	5 695,7	5 104,8	5 395,9	5 104,8	5 544,0	6 069,1
Årets resultat	-590,9	291,1	-291,1	439,2	525,1	321,6
Summa Eget Kapital	5 104,8	5 395,9	5 104,8	5 544,0	6 069,1	6 390,8

Not 13. Avsättningar

	Bokslut 2021	Prognos 2022	Budget 2023	Plan 2024	Plan 2025	Plan 2026
Hamnspår	0,0	0,0	0,0	0,0	0,0	0,0
Deponier	72,7	72,7	72,7	72,70	72,7	72,7
Övriga avsättningar	6,7	6,7	6,7	6,7	6,7	6,7
<i>Avsättning för pensioner o liknande förpliktelser</i>						
Ingående avsättning för pensioner		552,9	582,1	720,8	870,2	891,0
Ingående avsättning till särskild löneskatt för pensioner		134,1	137,8	157,6	181,2	178,8
Förändring av avsättning pensioner		15,4	81,6	97,0	-9,9	-21,2
Ränteuppräknings pensioner		13,8	57,1	52,4	30,7	26,2
Förändring av löneskatt		3,7	19,8	23,5	-2,4	-5,1
Utgående avsättning för pensioner	552,9	582,1	720,8	870,2	891,0	896,0
Utgående avsättning till särskild löneskatt för pens.	134,1	137,8	157,6	181,2	178,8	173,6
Summa avsättningar	766,4	799,3	957,9	1 130,8	1 149,1	1 149,0

Not 14. Långfristiga skulder

	Bokslut 2021	Prognos 2022	Budget 2023	Plan 2024	Plan 2025	Plan 2026
Förmedlade lån till kommunala bolag	6 095,0	7 415,6	9 049,0	10 719,4	12 395,8	13 827,3
Gävle kommuns egna lån	0,0	361,7	794,6	738,5	317,6	112,4
Investeringsbidrag	43,5	43,5	43,5	43,5	43,5	43,5

	Bokslut 2021	Prognos 2022	Budget 2023	Plan 2024	Plan 2025	Plan 2026
Övriga långfristiga skulder	156,5	156,5	156,5	156,5	156,5	156,5
Leasingskuld	1 483,5	1 483,5	1 483,5	1 483,5	1 483,5	1 483,5
Summa långfristiga skulder	7 778,5	9 460,8	11 527,1	13 141,3	14 396,8	15 623,3

Not 15. Kortfristiga skulder

	Bokslut 2021	Prognos 2022	Budget 2023	Plan 2024	Plan 2025	Plan 2026
Kommunalskatt	0,0	-56,3	-40,4	-40,4	-56,3	0,0
Pensionsskuld individuell del	114,2	135,5	189,6	193,4	205,6	283,1
Särskild löneskatt på individuell pensionsavgift	27,7	37,9	51,0	51,9	54,9	73,7
Semesterlöneskuld	265,9	270,6	275,6	280,6	285,6	290,6
Periodiserade exploateringsinkomster	0,0	9,4	30,5	58,5	159,1	176,5
Förmedlade certifikat	200,0	200,0	200,0	200,0	200,0	200,0
Övriga kortfristiga skulder	854,3	854,3	854,3	854,3	854,3	854,3
Avrundningsutjämnin g	0,0	1,0	1,0	1,0	1,1	1,1
Summa kortfristiga skulder	1 462,1	1 452,5	1 561,7	1 599,3	1 704,3	1 879,3

6.7 Driftbudget

Driftbudget 2023

Belopp mnkr

Nämnd/Styrelse	Intäkt	Kostnad	Netto	Kommun- bidrag	Årets resultat
Revisorskollegiet	1,2	-8,5	-7,3	7,3	0,0
Kommunstyrelse	285,0	-760,9	-475,9	475,9	0,0
Kommunstyrelse reavinst/- förlust	249,1	-43,8	205,4	0,0	205,4
Gemensam nämnd verksamhetsstöd	0,0	-0,1	-0,1	0,1	0,0
Valnämnd	0,0	-0,4	-0,4	0,4	0,0
Överförmyndarnämnd	0,2	-14,9	-14,7	14,7	0,0

Nämnd/Styrelse	Intäkt	Kostnad	Netto	Kommun- bidrag	Årets resultat
Samhällsbyggnadsnämnd	111,0	-465,6	-354,6	354,6	0,0
Jävsnämnd	0,0	-0,4	-0,4	0,4	0,0
Kultur- och fritidsnämnd	87,2	-463,7	-376,5	376,5	0,0
Utbildningsnämnd	382,0	-3 101,7	-2 719,7	2 719,7	0,0
Arbetsmarknad o funktionsrättsnämnd	291,0	-1 397,5	-1 106,5	1 106,5	0,0
Socialnämnd	71,1	-675,7	-604,5	604,5	0,0
Omvårdnadsnämnd	276,3	-1 680,1	-1 403,8	1 403,8	0,0
Delsumma	1 754,2	-8 613,3	-6 859,1	7 064,5	205,4
Finansförvaltning	414,0	-1 069,4	-655,4		
Avgår					
Interna intäkter och kostnader	-653,8	653,8			
Summa verksamhetens nettokostnad	1 514,3	-9 028,8	-7 514,5		

Verksamhetens nettokostnad

Inklusive planenliga avskrivningar och pensionsavsättningar men exklusive realisationsvinster och exploateringsresultat uppgår verksamhetens nettokostnader till 7 720 mnkr år 2023 (7 515 mnkr inklusive realisationsvinster mm), vilket är en ökning med 825 mnkr eller 12 procent jämfört med prognos för år 2022.

Den genomsnittliga ökningstakten för verksamhetens nettokostnader (exklusive realisationsvinster/förluster och exploateringsresultat) har under den senaste femårsperioden till och med 2022 varit 360 mnkr per år. Om man exkluderar kostnad för pensionsförsäkringslösning 2022 har den genomsnittliga ökningstakten för perioden varit 220 mnkr.

Ökningen av löne- och prisnivåerna har varit relativt låga under de senaste åren och den nu ökade inflationen bidrar till en betydligt kraftigare nettokostnadsökning än tidigare. En del av kostnadsökningen 2023 förklaras även av att medfinansiering av Trafikverkets kommande investeringar kostnadsförs under 2023 och 2024.

För att uppnå budgeterat årsresultat ställs krav på rationaliseringar/omstruktureringar hos kommunens nämnder. I övrigt påverkas även kostnadsutvecklingen i bruttotermer av strukturella förändringar. Detta kan till exempel vara nivån på verksamheter finansierade med riktade statsbidrag eller liknande.

6.8 Investeringsbudget 2023–2026

Sammandrag av nämndernas investeringsplaner

Belopp i mnkr	Bokslut 2021	Budget 2022	Budget 2023	Plan 2024	Plan 2025	Plan 2026
Revisorskollegiet	0,0	-0,1	-0,1	-0,1	-0,1	-0,1
Kommunstyrelse	-165,4	-171,4	-108,9	-109,3	-102,4	-37,4
Samhällsbyggnadsnämnd	-107,4	-203,0	-174,7	-206,9	-165,0	-147,0
Kultur- och fritidsnämnd	-8,8	-40,2	-56,0	-16,4	-16,6	-10,6
Utbildningsnämnd	-13,5	-36,8	-33,0	-24,2	-40,7	-38,5
Arbetsmarknad o funktionsrättsnämnd	-1,9	-2,4	-2,8	-6,6	-4,2	-1,2
Socialnämnd	-6,0	-5,6	-1,1	-1,1	-1,1	-1,2
Omvårdnadsnämnd	-7,4	-13,9	-12,7	-8,2	-11,4	-11,4
Summa skattefinansierad verksamhet	-310,5	-473,4	-389,2	-372,7	-341,6	-247,4
Exploateringsverksamhet						
Anläggningstillgångar	-86,3	-87,6	-265,0	-520,2	-184,0	-114,0
Summa exploatering	-86,3	-87,6	-265,0	-520,2	-184,0	-114,0
SUMMA NETTOINVESTERING	-396,9	-561,0	-654,2	-892,9	-525,6	-361,4

Investeringar

Den totala investeringsvolymen under planperioden 2023–2026 för den skattefinansierade verksamheten uppgår till 1 351 mnkr exklusive investeringar i exploateringsområden. Ungefär femtio procent avser investeringar i infrastruktur och sexton procent avser investeringar i markreserv. Planerade investeringar i kultur och fritidsverksamhet uppgår till närmare 100 mnkr för perioden. I övrigt består kommunens investeringar i huvudsak av inventarier, IT, maskiner med mera.

Utöver detta sker investeringar via de kommunala fastighetsbolag som riktar sig mot den kommunala verksamheten. Närmare femtio procent av investeringarna via de kommunala bolagen under planperioden är inom utbildningsnämnden och avser bland annat fortsatt upprustning och tillbyggnad av förskolor och skolor och uppgår under planeringsperioden till ca 1 234 mnkr. Investeringar om 461 mnkr via det kommunala fastighetsbolaget Gavlefastigheter AB avser fastigheter och anläggningar för att möta Kultur- och fritidsnämndens behov. Den största posten där avser fortsatt pågående arbete med ny-byggnationen av kulturhuset Agnes med 269 mnkr under planperioden. Det är också under planperioden budgeterat med 427 mnkr för att möta behovet av nya särskilda boenden, gruppboenden och gruppboenden. Resterande belopp avser främst upprustning, anpassning och åtgärder på anläggningar och fastigheter.

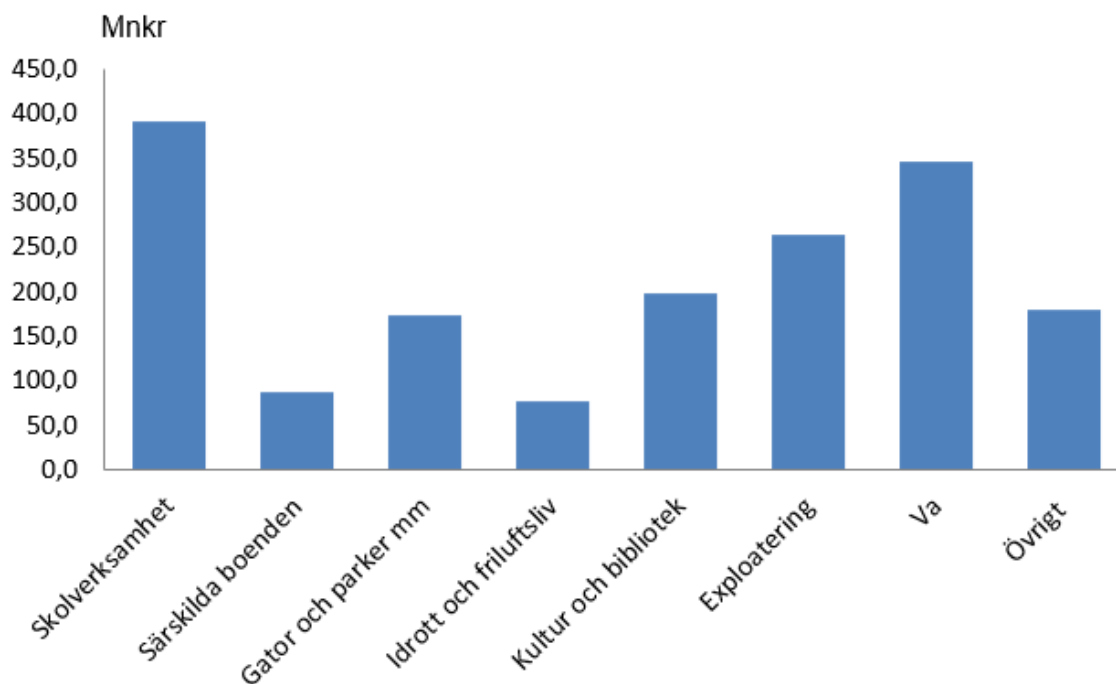
För att säkerställa en bra framförhållning för planering av investeringsverksamheten beslutas

investeringsbudgeten för 2023 med plan för 2024–2026 i kommunfullmäktige i juni. Kommunplanen innehåller några förändringar avseende investeringar jämfört med den i juni beslutade investeringsbudgeten

- Klintbergsgården, utökad budget från 70 mnkr till 78 mnkr och förskjutning från 2022–2023 till 2023–2024
- Andersbergs skolan, utökad budget från 35mnkr till 40 mnkr
- Varva skola, utökad från 25 mnkr till 30 mnkr och förskjutning från 2023 till 2023–2024
- Polhem P1 idrott, utökad från 25 mnkr till 40 mnkr och förskjutning från 2024 till 2026
- Campus Nynäs, utökad från 220 mnkr till 260 mnkr och förskjutning från 2024–2025 till 2026–2027
- Agnes Kulturhus, utökad från 350 mnkr till 435 mnkr
- Cirkus lokal campus Nynäs, förskjutning från 2024 till 2025
- Valbo ishall, utökad från 15 mnkr till 24 mnkr
- Vuxenutbildningen förskjutning från 2024–2026 till 2025–2026
- Nytt projekt, nytt förråd vid Hedesunda Allaktivetshus, 0,7 mnkr 2023.
- Centrumplan, Investeringsbudgeten hos Samhällsbyggnadsnämnden har justerats ned med 60 mnkr per år 2023–2026, totalt 240 mnkr under planperioden.
- Nytt projekt, Allmän plats Agnes Kulturhus har tillkommit, ingick tidigare i centrumplan, 24 mnkr 2024–2025

Kommunen har under flera år varit i en fas med omfattande exploaterings verksamhet. Exploatering av bostads- och industritomter medför även en utbyggnad av tillhörande infrastruktur i form av anläggningstillgångar som kommer att vara kvar i kommunens ägo. Sammantaget ingår i investeringsplanen en investeringsvolym på 1 083 mnkr under åren 2023–2026 till följd av exploateringar. En närmare beskrivning av exploaterings verksamheten sker under egen rubrik.

Investeringsutgifter på huvudområden



6.9 Försäljning av anläggningstillgångar 2023–2026

Belopp i Mnkr	Bokslut 2021	Budget 2022	Budget 2023	Plan 2024	Plan 2025	Plan 2026
Fastighetsförsäljningar	55,4	20,0	20,0	20,0	20,0	20,0
Realisationsvinster	55,2	10,0	10,0	10,0	10,0	10,0

Kommunens försäljningar av anläggningstillgångar särredovisas och bokförs per objekt. Realisationsvinster respektive förluster redovisas i resultatet i samband med försäljning.

6.10 Exploateringsbudget 2023–2026

Belopp i Mnkr	Totalt under perioden	Budget 2023	Plan 2024	Plan 2025	Plan 2026
Inkomster pågående projekt	1 731,5	260,2	685,0	652,8	133,5
Utgifter pågående projekt	-1 361,3	-402,4	-635,1	-202,0	-121,8
Nettoexploatering pågående	370,2	-142,1	49,9	450,7	11,7
Inkomster planerade projekt	82,0	0	4,0	58,0	20,0

Belopp i Mnkr	Totalt under perioden	Budget 2023	Plan 2024	Plan 2025	Plan 2026
Utgifter planerade projekt	-553,8	-44,9	-68,4	-204,5	-236
Nettoexploatering planerade	-471,8	-44,9	-64,4	-146,5	-216,0
Exploateringsresultat pågående projekt	1292,1	195,4	560,2	448,6	87,9
Summa exploateringsresultat	1 292,1	195,4	560,2	448,6	87,9

Med exploateringsverksamhet avses åtgärder som syftar till att anskaffa, bearbeta och iordningställa råmark för bostads- och verksamhetsändamål. I de fall avsikten är att sälja en färdigställd exploateringsfastighet skall denna klassificeras och värderas som omsättningstillgång. Gator, parkmark, belysning med mera som kommer att finnas kvar i kommunens ägo och betjänar exploateringsområdena redovisas som anläggningstillgångar och ingår i kommunens investeringsredovisning.

2023 års exploateringsutgifter uppgår till 447,3 mnkr. 353,7 mnkr avser egna anläggningstillgångar och ingår i kommunens investeringsredovisning. 93,6 mnkr av utgifterna avser åtgärder på tomter till försäljning och redovisas som omsättningstillgång i balansräkningen. Inkomster från tomtförsäljning för år 2023 budgeterade till 239,1 mnkr.

Omvärldsförutsättningarna förändras och påverkar möjligheten att utveckla kommunens projekt och mark. Gävle kommun står som så många kommuner i utmaningar kopplat till energikris, osäkerhet i Europa, vikande marknadsdjup kring efterfrågan. Mot bakgrund av konjunkturförändringar såsom stigande räntor, ökad, inflations och snabbt stigande byggkostnader har såväl möjligheten att efterfråga bostäder som lönsamheten att bygga bostäder påverkats. På samma sätt kan även utveckling av verksamhetsmark påverkas av konjunkturförändringar.

Under 2023 kommer behovet av att ombalansera och flexibelt hantera både pågående och kommande exploateringsprojekt utifrån omvärldsförutsättningar kräva ekonomiska revideringar.

Framtida projekt

Gävle västra: Trafikverket kommer att skapa en ny sträckning för Ostkustbanan vilket ger en möjlighet för att etablera ett nytt stationsläge intill Gävle sjukhus – "Gävle Västra". Gävle kommunfullmäktige beslutade att anta ett program för detaljplan för Gävle Västra i oktober 2021. Exploateringsprojektet möjliggör en byggnation av en stationsbyggnad, anslutningar för busstrafik, ny Skånbergsbro, nytt läge för Lexevägen samt passager för gång- och cykeltrafik

I Tolvforsskogen pågår en utveckling, av en helt ny logistikpark. Logistikparken planeras för att bli ett storskaligt verksamhetsområde på ca 1000 Ha.

Tolvforsskogen kommer att utvecklas under många år och etapper, planeringen är att ha en första etapp säljbar mark år 2029 och utbyggnaden av det totala området kommer att ske mellan år 2029–2050.

Utvecklingen av Tolvforsskogen innebär två helt nya trafikplatser kommer att behövas till Logistikparken från väg E4.

På Näringen planeras en av Gävle kommuns största stadsomvandlingar genom tiderna. Planering fortgår men tidplanen kan komma att omförhandlas till en längre tidshorisont anpassat till nya förutsättningar på bostadsmarknaden.

6.11 Stadshuskoncernen

Bolagsöversikt stadshuskoncernen

Resultat efter finansiella poster

Resultat efter finansiella poster

	Utfall 2021	Progn os 2022	Budge t 2023	Plan 2024	Plan 2025	Plan 2026
Gävle Stadshus AB	-9,2	-10,6	-17,8	-26,0	-31,0	-31,7
Gävle Energi-koncern	231,2	236,5	243,1	231,1	193,4	173,8
AB Gavlegårdarna	89,8	100,0	100,0	100,0	100,0	100,0
<i>varav ursprunglig verksamhet</i>	77,3	88,2	94,0	90,2	93,1	95,2
<i>varav kommunal verksamhet</i>	12,5	11,8	6,0	9,8	6,9	4,8
Gavlia-koncernen	9,9	43,9	56,4	1,6	-4,3	2,6
<i>varav kommunala verksamhetslokaler</i>	4,2	40,4	53,4	-1,6	-7,8	-1,0
<i>varav övriga lokaler</i>	0,2	1,6	1,2	1,4	1,7	1,8
<i>varav Gävle Drift & Service AB</i>	5,5	1,9	1,8	1,8	1,8	1,8
Gävle Hamn AB	53,4	31,1	15,1	11,4	11,2	10,2
Gävle Parkeringservice AB	7,0	7,0	7,0	7,0	7,0	7,0
Elimineringar			3,3	3,3	3,3	3,3
Summa Gävle Stadshus koncern	382,1	407,9	407,1	328,4	279,6	265,2

Investeringar

Investeringar

	Utfall 2021	Progn os 2022	Budge t 2023	Plan 2024	Plan 2025	Plan 2026
Gävle Stadshus AB	0,0	0,0	0,0	0,0	0,0	0,0
Gävle Energi-koncern	221,1	331,1	497,2	440,4	235,9	230,5
AB Gavlegårdarna	581,2	800,5	695,0	648,0	678,0	762,0
<i>varav ursprunglig verksamhet</i>	93,3	78,5	130,0	165,0	195,0	375,0
<i>nyinvesteringar</i>	413,7	642,0	499,0	448,0	457,0	356,0
<i>varav kommunal verksamhet</i>	74,2	80,0	66,0	35,0	26,0	31,0
Gavlia-koncernen	505,0	711,7	671,9	709,3	657,9	300,5
<i>varav kommunala verksamhetslokaler</i>	488,2	680,6	634,6	681,3	634,9	277,5
<i>varav övriga lokaler</i>	4,0	17,7	9,3	0,0	0,0	0,0
<i>varav Gävle Drift & Service AB</i>	12,8	13,4	28,0	28,0	23,0	23,0
Gävle Hamn AB	58,9	118,7	129,0	134,6	28,6	73,3
Gävle Parkeringservice AB	86,6	78,6	90,0	3,6	73,9	2,6

Elimineringar						
Summa Gävle Stadshus koncern	1 452,8	2 040,6	2 083,1	1 935,9	1 674,3	1 368,9

Försäljning av anläggningstillgångar

År 2021 erhöll Gävle Energi 145,1 mnkr i investeringsbidrag från Klimatklivet.

Försäljning av anläggningstillgångar samt erhållna investeringsbidrag

	Utfall 2021	Progn os 2022	Budge t 2023	Plan 2024	Plan 2025	Plan 2026
Gävle Stadshus AB						
Gävle Energi-koncern	145,1					76,0
AB Gavlegårdarna	8,0					
Gavlia-koncernen		12,0				
Gävle Hamn AB	2,2					
Gävle Parkeringservice AB						
Summa Gävle Stadshus koncern	155,3	12,0				76,0

Utdelningar netto till Gävle kommun, betalningar

Redovisad utdelning från Gävle Energi-koncernen är exkl aktieutdelningar till minoritetsägare.

Utdelningar till Gävle kommun, betalningar

	Utfall 2021	Progn os 2022	Budge t 2023	Plan 2024	Plan 2025	Plan 2026
Gävle Stadshus AB	49,3	50,9	49,5	49,5	49,5	49,5
Gävle Energi-koncern	-123,3	-116,6	-115,0	-315,0	-115,0	-115,0
AB Gavlegårdarna	-16,3	-16,4	-16,5	-16,5	-16,5	-16,5
Gavlia-koncernen	0,0	-28,2	-38,2	-38,2	-38,2	-38,2
Gävle Hamn AB	-44,6	-41,6	-41,6	-11,6	-11,6	-11,6
Gävle Parkeringservice AB	-5,0	-5,0	-5,0	-5,0	-5,0	-5,0
Summa Gävle Stadshus koncern	-139,9	-156,9	-166,8	-336,8	-136,8	-136,8

Finansieringsbehov enligt budget

Finansieringsbehov enligt budget

	Utfall 2021	Progn os 2022	Budge t 2023	Plan 2024	Plan 2025	Plan 2026
Gävle Stadshus AB	40,1	40,3	31,7	23,5	18,5	17,8
Gävle Energi-koncern	26,7	-41,2	-236,2	-387,2	-10,5	-22,7
AB Gavlegårdarna	-266,2	-511,9	-397,5	-357,5	-369,5	-440,5
Gavlia-koncernen	-301,4	-533,0	-418,1	-498,4	-434,7	-59,4

Gävle Hamn AB	13,4	-62,9	-89,5	-66,6	39,2	-5,5
Gävle Parkeringservice AB	-77,6	-69,7	-82,9	17,8	-51,9	19,6
Summa Gävle Stadshus koncern	-565,0	-1 178,4	-1 192,5	-1 268,4	-808,9	-490,7