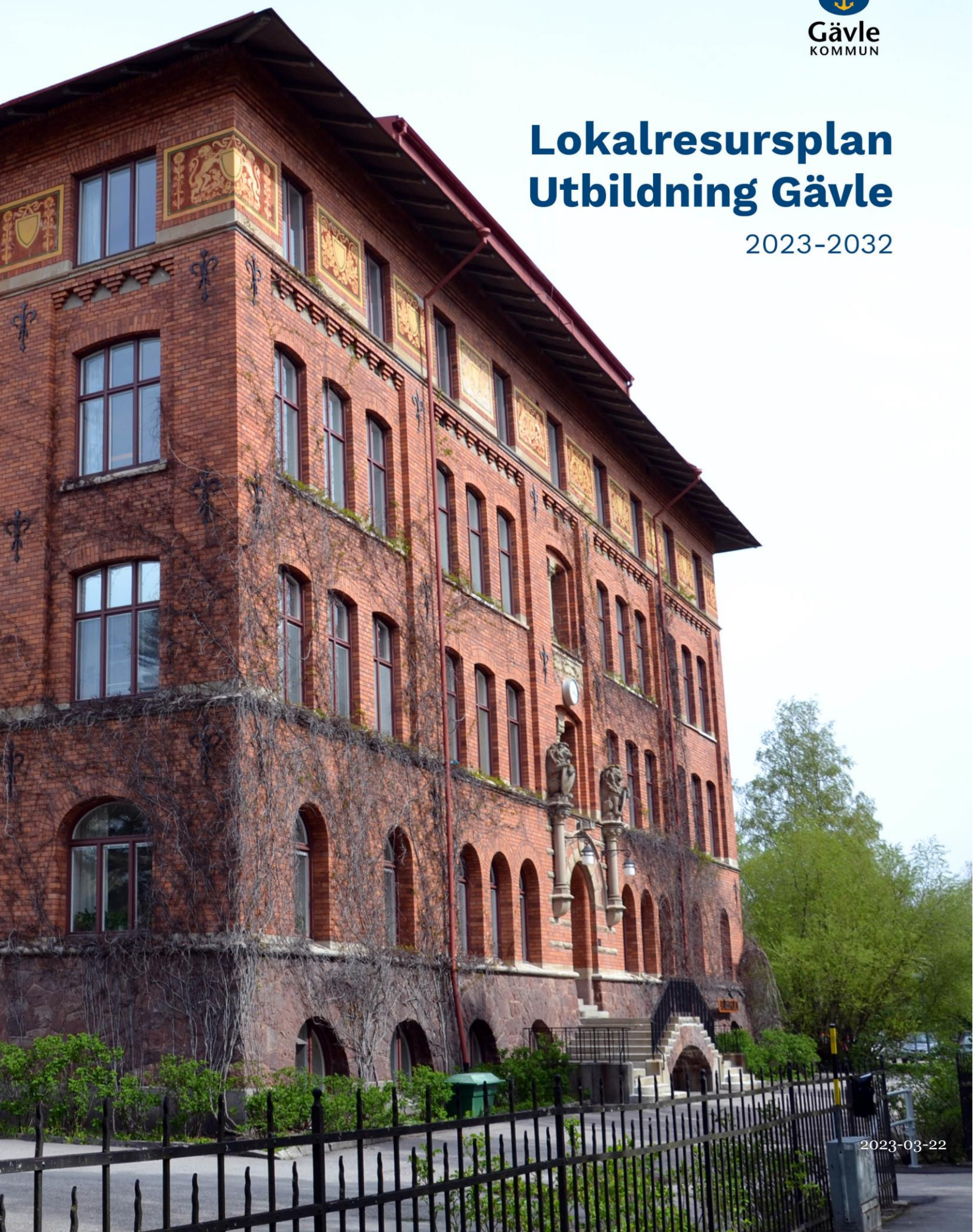




Gävle  
KOMMUN

# Lokalresursplan Utbildning Gävle

2023-2032

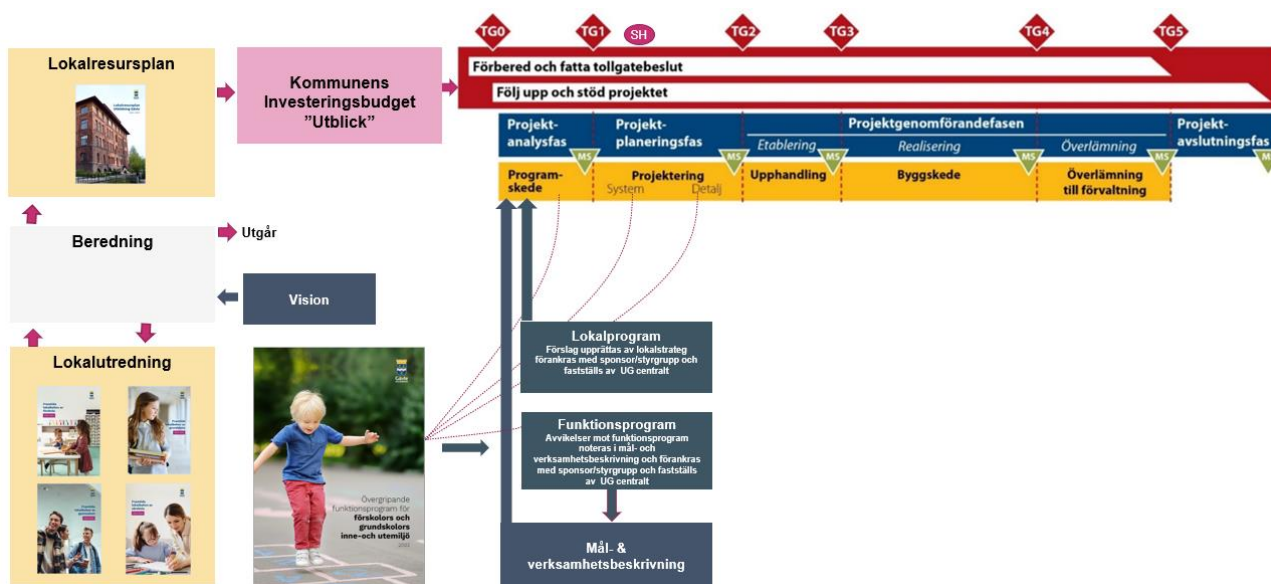


## Lokalresursplanering

Utbildningsnämndens uppdrag är att alla barn och elever ska utmanas och klara sin utbildning. Vägledande principer för lokalresursplanering ska vara att organisation och lokaler skall ge förutsättningar för en likvärdig undervisning med hög kvalitet, samt en effektiv användning av tilldelade resurser.

Det finns ett strategiskt arbete som säkerställer lokalresurser, som är till största möjliga nytta för verksamheten, till lägsta möjliga kostnad över tid. Det strategiska arbetet grundar sig i lokalutredningar för olika stadsdelar/områden, samt en utredning för gymnasiet och en för särskolan. Dessa lokalutredningar innehåller fakta, analyser och i vissa fall alternativa lösningar där en lösning är förordad. Lokalresursplanen sammanfattar åtgärdsplanerna från de olika lokalutredningarna och beslutas av Utbildningsnämnden årligen.

Lokalresursplanering kopplat till projekt kan beskrivas enligt nedan.



### Lokalresursplanering innefattar:

**Insamling av fakta** – För att kunna gå vidare med en analys måste fakta samlas in. Ytor, hyror, maxkapacitet, hyrestider, bygglovstider, byggnadens tekniska status, befolkningsprognoser, lagkrav och förändring i läroplanen är exempel på fakta som behövs för att ta fram en åtgärdsplan.

**Lokalutredning** – En lokalutredning beskriver nuläge och framtida lokalbehov för en viss verksamhet. Alternativa åtgärdsförslag analyseras och ibland behövs en beredning för att utreda om olika åtgärder är möjliga att genomföra samt vad de beräknas kosta. Lokalutredningen ligger till grund för olika ställningstaganden och för sektorns samlade lokalresursplan.

**Lokalresursplan** – Lokalresursplanen uppdateras årligen och beslutas av Utbildningsnämnden. Planen innefattar en beskrivning av befintliga lokalresurser och framtida behov. Planen belyser vilka lokaler som ska avvecklas, byggas om, nyproduceras eller i sista hand hyras in. En åtgärdsplan ska finnas för de kommande 10 åren.

**Investeringsplanering/Utblicksarbete** – Lokalbehoven som framkommer i lokalresursplanen läggs som förslag i kommunens investeringsbudget i dialog med Utbildning Gävles ledning. Investeringsbudgeten beslutas årligen av Kommunfullmäktige.

**Löpande lokalförsörjning** – Förändring av lokalbehov som uppstår löpande skall lösas med lokalresursplanen som utgångspunkt.

**Underlag till byggprojekt** – Inför ett byggprojekt ska en mål- och verksamhetsbeskrivning tas fram och i vissa tidiga skeden även en vision. Vidare finns ett övergripande funktionsprogram för Utbildning Gävles förskolor och grundskolor.

**Uppföljning byggprojekt och lokalplanering** – En uppföljning av byggprojekten görs för att säkerställa att lokalerna lever upp till kraven i funktionsprogrammet. Erfarenhetsåterföring kan leda till justering i funktionsprogrammet.

## Strategi och riktlinjer i lokalresursplaneringsarbetet

### Kommunens översiktsplan

Kommunens översiktsplan ger vägledning för hur markområden ska användas. Översiktsplanen beskriver också vikten av att det finns en markförsörjningsplan för kommunens verksamheter som är kopplad till sektorernas lokalresursplaner. I översiktsplanen hänvisas till Boverkets allmänna råd om friyta för förskolans och skolans utemiljö. Ambitionen är att nå upp till Boverkets rekommendation men avsteg kan göras enligt Gävle kommuns riktlinjer för friyta.

### Fastighetsstrategi och lokalpolicy

Kommunen ska i första hand använda lokaler som ägs av kommunen. Inhyrda lokaler ska endast användas för ett kortsiktigt behov. Vid nybyggnation av förskola ska den helst vara friliggande och byggas i ett plan. Där markförutsättningar är begränsade kan det bli aktuellt att bygga i flera våningar.

### Lagar, förordningar och läroplanen

I skollagens första kapitel, 4 § står bland annat att *"Utbildningen inom skolväsendet syftar till att barn och elever ska inhämta och utveckla kunskaper och värden. Den ska främja alla barns och elevers utveckling och lärande samt en livslång lust att lära."* Detta tillsammans med läroplanens krav på antal timmar för respektive ämne ligger till grund för, och styr behov och utformning av verksamhetens lokaler. Förändringar i läroplanen kan därför få stora konsekvenser för både beläggningsgrad och investeringsbehov.

I skollagens femte kapitel, 3 § står att *utbildningen ska utformas på ett sådant sätt att alla elever tillförsäkras en skolmiljö som präglas av trygghet och studiero.* Skolorna arbetar systematiskt med elevernas trygghet och studiero bland annat genom Gävlemodellen. Ett bra skolklimat är en förutsättning för ett framgångsrikt arbete, det utmärks av goda organisatoriska förutsättningar i exempelvis lokalerna, god struktur, social gemenskap samt delaktighet, inflytande och ansvar för både elever och medarbetare.

### Funktionsprogram

För att effektivisera processen och få ändamålsenliga lokaler finns ett övergripande funktionsprogram för förskolors och grundskolors inne- och utemiljö. Programmet beskriver vilka funktioner Utbildning Gävle har behov av och utvärderas kontinuerligt. Programmet beslutas av Utbildning Gävles sektorchef som också godkänner (eller delegerar rätt att godkänna) eventuella avsteg från programmet. Funktionsprogrammet beslutas även av KS.

### Likvärdig skola

Kommunfullmäktige fattade i december 2012 beslut om Likvärdig skola med hög kvalitet. Detta innebär en tydlig viljeinriktning om ett aktivt arbete för att eleverna ska tryggas likvärdiga förutsättningar när det gäller kvalitetsaspekter som bland annat innefattar legitimerade lärare, lärverktyg, lokalernas standard och utrustning. Beslutet om likvärdig skola innebär också ett aktivt arbete för att motverka segregation.

### Närhetsprincip

Närhetsprincipen säger att där det är möjligt skall de yngre eleverna prioriteras när det gäller att ha nära till skolan. Det innebär att de äldre eleverna kan få en längre skolväg.

## Barngruppernas/klassernas storlek

Varje enhet ska kunna erbjuda alla barn och elever en utbildning med legitimerad och utbildad personal. Ambitionen är att på sikt skapa tillräckligt stora enheter för att minska sårbarheten både ekonomiskt och personalmässigt. I och med det ökar också flexibiliteten att erbjuda olikheter och ha en tillräckligt stor personalgrupp för att ge möjligheter till viss specialisering och utveckling av de särskilda kompetenser som behövs i en modern förskola/skola.

Nya förskolor byggs för 80-160 barn beroende på behov av platser samt fastighetens förutsättningar. År 2020 (per oktober) fanns det i snitt 16,6 barn per avdelning i kommunens förskolor. En minskning med ett barn per avdelning innebär ett tillkommande behov av 3-4 förskolor (räknat på ett snitt om 80 barn per förskola). Dessa förskolor finns inte med i utbyggnadsplanen.

Grundskolor byggs för 30 elever per klass i åk F-6 och 32 elever i åk 7-9. I praktiken är dock antalet elever i åk F-3 oftare kring 25 elever per klass. Anledningen till att skolorna byggs för 30 elever per klassrum är att det ger en mer flexibel lokalanvändning mellan årskurserna. Tabellen gäller ej särskolan och yrkesprogrammen inom gymnasieskolan som kan ha andra elevantal.

ELEVANTAL SOM SKOLOR DIMENSIONERAS FÖR										
Antal elever per klass, åk F-3						30				
Antal elever per klass, åk 4-6						30				
Antal elever per klass, åk 7-9 och gymnasiets teoretiska utbildningar						32				
ANTAL PARALLELLER										
Årskurs	1	2	3	4	5	6	7	8	9	10
F - 3	120	240	360	480	600	720	840	960	1 080	1 200
F - 6	210	420	630	840	1 050	1 260	1 470	1 680	1 890	2 100
F - 9	306	612	918	1 224	1 530	1 836	2 142	2 448	2 754	3 060
4 - 6	90	180	270	360	450	540	630	720	810	900
7 - 9	96	192	288	384	480	576	672	768	864	960

Tabellen visar hur många elever ett visst antal paralleller genererar.

Skolornas maxkapacitet räknas dock inte utifrån ovanstående tabell utan enligt nedan. Även tekniska förutsättningar vägs in i lokalernas maxkapacitet.

Åk F-3	25 elever
Åk 4-6	28 elever
Åk 7-9	30 elever
Gymnasiets teoretiska utbildningar	32 elever

## Kriterier för långsiktig lokalresursplanering

- Rätt verksamhet i strategiska lägen – Gävle växer
- Ändamålsenliga lokaler och bibehållen kvalitet
- Lokaleffektivitet (nyttjandegrad)
- Kostnadseffektivitet (hyra, ny- och ombyggnadskostnad)
- Sammanhållen verksamhet, hållbara enheter utifrån pedagogisk och ekonomisk synvinkel
- Ökad Integration samt likvärdig skola för alla

# Nyckeltal för Utbildning Gävle

VERKSAMHET	OBJEKT		AREA		ÅRSHYRA				ÖVRIGA NYCKELTAL	
	Ägda	Hyrda	Ägda	Hyrda	Hyra	Hyresnivå	ÄGDA	HYRDA	Årshyra / barn	Yta / barn
Gävle fastigheter 2022-04-01	antal	antal	kvm	kvm	2022	kr / kvm	kr / kvm	kr / kvm	kr	kvm
Förskolor	68	5	58 642	2 976	86 916 486	1 411	1 398	1 822	16 483	11,7
Grundskolor	30	1	152 677	4 141	129 507 873	826	799	1 808	13 826	16,7
Gymnasieskolor	3	1	56 590	1 294	52 953 328	915	906	1 300	15 048	16,4
Summa	101	7	209 267	8 411	269 377 687	975	1 220	1 735	-	-

Antal skolor bygger på Gavlefastigheters objektslista. Ytorna baseras på objektets totala BRA-yta inklusive driftutrymmen. I flertalet skolor finns idrottshallar med i nyckeltalen. De inhyrda grund- och gymnasieskolorna är Sätträängsskolan och Borgarskolans lokal för transportinriktningen.

## Krisberedskap

I händelse av kris är ett antal förskolor och skolor utsedda som strategiska. Dessa ska i möjligaste mån hållas öppna för att omsorg ska kunna erbjudas barn till personer med samhällsviktiga funktioner. Utbildning Gävle uppdaterar listan kontinuerligt.

### Skola

Vid snabb och oförutsedd behovsökning av elevplatser finns möjlighet att ställa upp tillfälliga paviljonger på nedanstående skolor/platser.

- Sjöängsskolan – där ny förskola och skola planeras
- Vikingaskolan – nyttjas idag
- Nynässkolan/Borgarskolan
- Stigslundsskolan
- Sätträängen – nyttjas idag
- Sofiedalsskolan – nyttjas idag

Nedanstående skola finns tillgänglig för skolverksamhet under 2023.

- Söderslottet (förutsätter att förskolan, modersmål och administration flyttar till andra lokaler)

Vid akut behov som exempelvis brand kan Kulturskolans lokaler snabbt ställas om till skollokaler. Kulturskolans verksamhet flyttas då tillfälligt ut på skolorna till förmån för skolans lagstadgade verksamhet.

### Förskola

För förskola kan i dagsläget nedanstående lokaler användas om akut behov uppstår.

- Norrsundets förskola
- Skeppsgården i Bomhus (kontor måste evakueras)
- Tillfälliga förskolan - Fruns hage i centrala Gävle (används som evakuering)
- Tillfälliga förskolan - Skrandan i Sättra (används som evakuering)
- Tillfälliga 2 avdelningarna - Närbogården i Hagaström

## Befolkningsprognos

Prognoser innehåller alltid en stor osäkerhet, en osäkerhet som ökar i takt med tidsperspektivet. Befolkningsprognoserna ligger till grund för åtgärdsplanerna. Då osäkerhet råder kring prognoserna kan åtgärderna skjutas i tid och realiseras när det faktiska behovet uppstår. Prognoserna i lokalresursplanen erhöles från Styrning och stöd 2022-06-19. Befolkningsprognosen redovisas både med hundra procent efterfrågan samt efterfrågan som baseras på procentuell andel som söker kommunal förskola och skola. När prognosen är negativ antas att fristående enheter också tar del av det minskande underlaget. Däremot när prognosen är positiv har åtgärdsplaner kapacitet för att kunna hantera en hundraprocentig efterfrågan då fristående enheter kanske inte möter upp den ökade efterfrågan.

Senaste åren har befolkningsökningen avtagit markant. Flera åtgärdsplaner som ger platstillskott skjuts därför i tid.

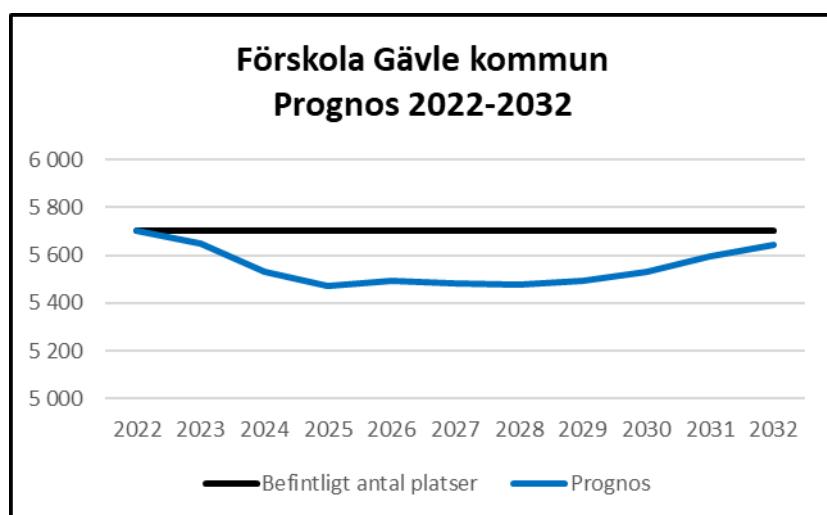
# FÖRSKOLA

Utbildning Gävle har idag 73 förskolor varav 68 förskolor finns i Gavlefastigheters ägda lokaler. Idag är i stort sett alla förskolor fullbelagda. Beläggningen varierar under året och under våren kan ibland platsbrist uppstå. När femåringarna slutar till sommaren uppstår en överkapacitet som fylls på under hösten. För att möta det ökade behovet på våren finns ett antal tillfälliga förskolor som öppnas upp vid behov.

## BEHOV AV FÖRSKOLA I GÄVLE KOMMUN

Enligt prognosen kommer behovet av förskoleplatser att minska med 59 platser under planeringsperioden. Under de sista åren av perioden ökar dock behovet av platser.

Prognos förskoleplatser	2023	2024	2025	2026	2027	2028	2029	2030	2031	2032
Prognosförändring	-58	-118	-57	19	-8	-6	16	41	64	49
Prognosförändring (ackumulerad)	-58	-176	-234	-214	-222	-228	-212	-171	-107	-59



Diagrammet ovan visar att antalet förskoleplatser i Gävle kommun är tillräckligt många för att hantera befolkningsförändringen fram till 2032. Prognosen skiljer sig dock mycket mellan de olika förskoleområdena, vissa områden har en ökad efterfrågan medan andra har en minskad efterfrågan av förskoleplatser. Se nedan hur respektive område utvecklas.

Förskoleområde	Behovsförändring enligt prognos vid 100% efterfrågan
Bomhus	-19
Brynäs/Nynäs	33 (-36)*
Nordöstra	26 (95)*
Sätra	-37
Södra	-1
Sörby	-35
Valbo	-25
<b>Summa Gävle kommun</b>	<b>-59</b>

\* Enligt Styrning och stöds befolkningsprognos skiljer sig barnantalet med 69 barn i områdena Brynäs/Nynäs och Nordöstra beroende på vilken nivå prognosen analyseras. Dessa 69 barn tillhör något av områdena, men vilket inte går att utläsa. I åtgärdsplanen för respektive område har vi utgått från förskoleområdenas prognos men har en beredskap för ett större platsbehov på Nordöstra området.

## BOMHUS FÖRSKOLEOMRÅDE

Förskola	Fastställd maxkapacitet antal barn	Årshyra	Årshyra per barn	Yta	Yta per barn
Hövdingavägens förskola	37	695 711	18 803	327	8,8
Källö förskola	80	1 065 338	13 317	874	10,9
Masurgården	57	737 936	12 946	674	11,8
Myrbackagården	80	906 955	11 337	903	11,3
Nävergården	38	429 946	11 314	460	12,1
Pukslagargården	69	1 116 420	16 180	649	9,4
Solhjulet	80	852 373	10 655	786	9,8
Storhagens förskola	95	1 329 948	13 999	1 456	15,3
Tranmurs förskola	55	832 462	15 136	808	14,7
Vikingagården	80	817 295	10 216	842	10,5
Pedagogisk omsorg (dagbarnvårdare)	36				
<b>Summa kommunal verksamhet</b>	<b>707</b>	<b>8 784 384</b>	<b>12 425</b>	<b>7 779</b>	<b>11,0</b>
Fristående förskolor	127				
Fristående pedagogisk omsorg	7				
<b>Summa Gävle kommun</b>	<b>841</b>				

### Befolkningsprognos

Enligt prognosen minskar behovet av förskoleplatser med 17 platser fram till 2032.

### Åtgärdsplan till och med år 2032

Inga åtgärder finns planerade.

### Åtgärdsplan efter år 2032

- Skeppsgården återställs till förskola, +32 platser
- Inhyrda Tranmurs förskola sägs upp, -55 platser
- Ny förskola vid Sjöängsskolan, +120 platser

	2023	2024	2025	2026	2027	2028	2029	2030	2031	2032	Senare
Prognosförändring	-4	-25	-6	5	-6	-4	1	10	4	5	
Åtgärdsplan, platser											97
<b>Ackumulerad kapacitet</b>	<b>4</b>	<b>29</b>	<b>35</b>	<b>30</b>	<b>36</b>	<b>40</b>	<b>39</b>	<b>29</b>	<b>24</b>	<b>19</b>	<b>116</b>

### Förslag till investeringsbudget

Investeringspost (miljoner kronor)	2024	2025	2026	2027	2028	2029	2030	2031	2032	2033	Senare
Sjöäng, nybyggnad förskola											50
<b>Summa totalt: 50 mnkr</b>	<b>0</b>	<b>0</b>	<b>0</b>	<b>0</b>	<b>0</b>	<b>0</b>	<b>0</b>	<b>0</b>	<b>0</b>	<b>0</b>	<b>50</b>

## BRYNÄS/NYNÄS FÖRSKOLEOMRÅDE

Förskola	Fastställd maxkapacitet antal barn	Årshyra	Årshyra per barn	Yta	Yta per barn
Brynäsgården	57	692 543	12 150	690	12,1
Fyrens förskola	80	2 078 615	25 983	917	11,5
Hammargården	38	488 123	12 845	411	10,8
Herrgårdens förskola	85	2 121 001	24 953	998	11,7
Högbergsgården	54	800 711	14 828	561	10,4
Klintbergsgården	75 avsteg (90 fastställd)	1 077 242	14 363	944	12,6
Nordangården	35	756 147	21 604	419	12,0
Nynäsparken	75	1 397 675	18 636	934	12,5
Pumpmakargården	38	254 666	6 702	309	8,1
Skräddargården	38	455 451	11 986	416	10,9
Staffansgården	94	927 416	9 866	1 070	11,4
Stenebergsgården	40	935 134	23 378	670	16,8
Östers förskola	84	2 815 921	33 523	1 044	12,4
Pedagogisk omsorg (Nattis Nordang.)	30				
<b>Summa kommunal verksamhet</b>	<b>785</b>	<b>14 545 979</b>	<b>18 530</b>	<b>9 074</b>	<b>11,6</b>
Fristående förskolor	18				
Fristående pedagogisk omsorg	55				
<b>Summa Gävle kommun</b>	<b>858</b>				

### Befolkningsprognos

Enligt prognosen ökar behovet med 32 förskoleplatser fram till 2032.

### Åtgärdsplan till och med år 2032

- Rivning och återuppbyggnad Skräddargården, + 2 platser
- Rivning och återuppbyggnad Klintbergsgården, +30 förskoleplatser + 30 nattisplatser (förskolebarn) + 40 nattisplatser (fritidsbarn)
- Rivning Nynäsparkens förskola, -75 platser
- Anpassa Nynäs herrgård till förskola, +40 platser
- Säga upp inhyrda Nordangården nattis, – 30 nattisplatser
- Ny förskola Brynäs, +120 platser
- Avveckling Pumpmakargården, -38 platser

Omsorg på obekvämt arbetstid, kallad Nattis Gävle, tillhandahålls för barn i förskole- och skolåldern (upp till 12 år). Platserna på "Nattis" är antingen till för barn som sover eller för barn som behöver tillsyn på kvällar och helger. På Klintbergsgården kommer det att finnas upp till 30 platser för sovande barn och minst 40 platser för tillsyn på kvällar och helger. Sovplatserna finns på en särskilt utrustad avdelning på Klintbergsgården, platserna för tillsyn på kvällar och helger finns på en intilliggande avdelning. Den avdelningen används under dagtid för reguljär förskoleverksamhet. Om ytterligare behov skulle uppstå för tillsyn på kvällar och helger kan ytterligare avdelning tas i bruk för det.

### Åtgärdsplan efter år 2032

- Två nya förskolor Brynäs, +240 platser

	2023	2024	2025	2026	2027	2028	2029	2030	2031	2032	Senare
Prognosförändring	-13	-18	-9	2	-2	-4	2	25	29	21	
Åtgärdsplan, platser	-38	-3							120		240
<b>Ackumulerad kapacitet</b>	<b>-25</b>	<b>-10</b>	<b>-1</b>	<b>-2</b>	<b>0</b>	<b>4</b>	<b>2</b>	<b>-23</b>	<b>68</b>	<b>46</b>	<b>286</b>



## Förslag till investeringsbudget

Investeringspost (miljoner kronor)	2024	2025	2026	2027	2028	2029	2030	2031	2032	2033	Senare
Klintbergsgården, rivn. & nybyggnad (78 mnkr) 2023	28										
Skräddargården, rivn. & nybyggnad (25 mnkr) 2023											
Nynäs Herrgård förskola (11 mnkr) 2023	10										
Stenebergsgården, teknisk rust (2,5 mnkr) 2023											
1. Ny förskola Brynäs							50				
2. Ny förskola Brynäs											50
3. Ny förskola Brynäs											50
<b>Summa totalt: 188 mnkr</b>	<b>38</b>	<b>0</b>	<b>0</b>	<b>0</b>	<b>0</b>	<b>0</b>	<b>50</b>	<b>0</b>	<b>0</b>	<b>0</b>	<b>100</b>

## NORDÖSTRA FÖRSKOLEOMRÅDET

Förskola	Fastställd maxkapacitet antal barn	Årshyra	Årshyra per barn	Yta	Yta per barn
Björke förskola	50	2 081 267	41 625	626	12,5
Bönans förskola	50	764 349	15 287	630	12,6
Daggmasken	24	462 273	19 261	304	12,7
Källbacken	75	1 158 765	15 450	946	12,6
Lindbacka förskola	80	1 352 617	16 908	1 037	13,0
Milbogården	90	1 129 837	12 554	905	10,1
Norrsundets förskola	60	2 297 859	38 298	1 914	31,9
Solkattens förskola	57	710 564	12 466	699	12,3
Svangården	80	1 415 770	17 697	865	10,8
Trödje förskola	40	1 032 310	25 808	393	9,8
Varvaterassen	80	1 040 540	13 007	774	9,7
Åbyggeby förskola	38	601 488	15 829	447	11,8
Älvgården	60	623 197	10 387	628	10,5
Pedagogisk omsorg (dagbarnvårdare)	22				
<b>Summa kommunal verksamhet</b>	<b>806</b>	<b>14 670 836</b>	<b>18 202</b>	<b>10 168</b>	<b>12,6</b>
Fristående förskolor	130				
Fristående pedagogisk omsorg	14				
<b>Summa Gävle kommun</b>	<b>950</b>				

### Befolkningsprognos

Enligt prognosen ökar behovet med 26 förskoleplatser och efterfrågan av kommunala platser ökar med 22 platser.

### Åtgärdsplan till och med år 2032

- Bygga om Varva skola till förskola och bygga ihop med Daggmasken, +36 platser

Åbyggeby förskolas verksamhet kan komma att påverkas av det ställningstagande som ska göras gällande ersättning av Åbyggeby skolas paviljong.

### Åtgärdsplan efter år 2032

- Bygga ut Böna förskola, + 40 platser
- Nybyggnad förskola Gavlehov Östra, +120 platser

På sikt planeras Norrsundets förskola att rivas och återuppbyggas.

	2023	2024	2025	2026	2027	2028	2029	2030	2031	2032	Senare
Prognosförändring	-4	-18	-16	-3	7	9	15	11	13	12	
Åtgärdsplan, platser			36								160
<b>Ackumulerad kapacitet</b>	<b>4</b>	<b>22</b>	<b>74</b>	<b>77</b>	<b>70</b>	<b>61</b>	<b>46</b>	<b>35</b>	<b>22</b>	<b>10</b>	<b>170</b>

### Förslag till investeringsbudget

Investeringspost (miljoner kronor)	2024	2025	2026	2027	2028	2029	2030	2031	2032	2033	Senare
Gavlehov Östra, ny förskola											50
Varva förskola (Totalt 30 mnkr)	25										
Böna förskola, utbyggnad											16
Älvgården förskola, lastkaj och fönster	4										
<b>Summa totalt: 95 mnkr</b>	<b>29</b>	<b>0</b>	<b>0</b>	<b>0</b>	<b>0</b>	<b>0</b>	<b>0</b>	<b>0</b>	<b>0</b>	<b>0</b>	<b>66</b>

## SÄTRA FÖRSKOLEOMRÅDE

Förskola	Fastställd maxkapacitet antal barn	Årshyra	Årshyra per barn	Yta	Yta per barn
Majgården	72	1 084 777	15 066	1 158	16,1
Pingeltorps förskola	80	858 954	10 737	727	9,1
Skrindans förskola	55	627 678	11 412	549	10,0
Smultronstället	150	2 596 448	17 310	2 759	18,4
Sättragården	80	895 822	11 198	929	11,6
Ulvätersgården	80	836 828	10 460	810	10,1
Vinbärggården	80	1 549 657	19 371	766	9,6
Ängsullsgården	80	1 068 929	13 362	1 020	12,8
Pedagogisk omsorg (dagbarnvårdare)	5				
<b>Summa kommunal verksamhet</b>	<b>682</b>	<b>9 519 093</b>	<b>13 958</b>	<b>8 718</b>	<b>12,8</b>
Fristående förskolor	18				
Fristående pedagogisk omsorg	24				
<b>Summa Gävle kommun</b>	<b>724</b>				

### Befolkningsprognos

Behovet av förskoleplatser minskar enligt prognosen med 37 platser i Sätra fram till 2032.

### Åtgärdsplan till och med år 2032

- Smultronställets förskola rivs och återuppbyggs, + 10 platser

Enligt åtgärdsplanen skapas ca 10 platser i Sätra fram till 2032.

Om möjligt evakueras Smultronställets verksamhet till Sätträängens paviljonger under byggtiden. En bygglovsansökan till Livsmiljö Gävle ger besked om detta är möjligt. En evakuering till Sätträängen kan ske först när förskoleklasserna har flyttat till Ulvsäterskolan.

### Åtgärdsplan efter år 2032

- Nybyggnad förskola Gavlehov Västra, + 80 platser

Tidplanen för en ny förskola på Gavlehov Västra är avhängig de privata etableringarna som planeras samt hur många bostäder som byggs.

	2023	2024	2025	2026	2027	2028	2029	2030	2031	2032	Senare
Prognosförändring	-21	-10	-10	9	0	1	-4	-4	2	1	
Åtgärdsplan, platser						10					80
<b>Ackumulerad kapacitet</b>	<b>21</b>	<b>31</b>	<b>41</b>	<b>32</b>	<b>32</b>	<b>41</b>	<b>46</b>	<b>50</b>	<b>48</b>	<b>47</b>	<b>127</b>

### Förslag till investeringsbudget

Investeringspost (miljoner kronor)	2024	2025	2026	2027	2028	2029	2030	2031	2032	2033	Senare
Pingeltorps förskola, köksrust (4 mnkr) 2023											
Sätra, ny förskola, ersätta Smultronstället			30	30							
Gavlehov Västra, ny förskola											43
<b>Summa totalt: 103 mnkr</b>	<b>0</b>	<b>0</b>	<b>30</b>	<b>30</b>	<b>0</b>	<b>0</b>	<b>0</b>	<b>0</b>	<b>0</b>	<b>0</b>	<b>43</b>

## SÖDRA FÖRSKOLEOMRÅDET

Förskola	Fastställd maxkapacitet antal barn	Årshyra	Årshyra per barn	Yta	Yta per barn
Almgården	80	2 444 055	30 551	902	11,3
Hedesunda förskola	40	459 567	11 489	434	10,9
Hedesunda förskola - i skolan	60	360 031	6 001	470	7,8
Mårdvägen	110	2 092 460	19 022	1 126	10,2
Olsbackagården	108	1 761 896	16 314	1 250	11,6
Rostock	38	440 442	11 591	320	8,4
Södergården	85	1 397 107	16 437	823	9,7
Söderslottet	30 (45)	450 500	15 017	500	16,7
Uppfinnaren	40	862 964	21 574	400	10,0
Ytterharnäs	70	652 302	9 319	629	9,0
Pedagogisk omsorg (dagbarnvårdare)	18				
<b>Summa kommunal verksamhet</b>	<b>679</b>	<b>10 921 324</b>	<b>16 084</b>	<b>6 854</b>	<b>10,1</b>
Fristående förskolor	108				
Fristående pedagogisk omsorg	26				
<b>Summa Gävle kommun</b>	<b>813</b>				

### Befolkningsprognos

Behovet av förskoleplatser minskar enligt prognosen med 1 plats fram till 2032. I Hedesunda visar prognosen en minskning med 4 barn och i Furuviik en ökning med 11 barn.

### Åtgärdsplan till och med år 2032

- Ta bort paviljonger på Olsbackagården (bygglov går ut 2026-12-31) – 40 platser
- Tillbyggnad Olsbackagården med två avdelningar, + 40 platser
- Avveckling Söderslottets förskola, -30 platser

### Åtgärdsplan efter år 2032

- Nybyggnad Kungsbäck, + 120 platser
- Furuviik ny förskola, + 120 platser

	2023	2024	2025	2026	2027	2028	2029	2030	2031	2032	Senare
Prognosförändring	11	-13	-5	10	0	-5	-3	-3	6	3	
Åtgärdsplan, platser			-40	40		-30					240
<b>Akkumulerad kapacitet</b>	<b>-11</b>	<b>3</b>	<b>-32</b>	<b>-2</b>	<b>-2</b>	<b>-27</b>	<b>-24</b>	<b>-21</b>	<b>-26</b>	<b>-29</b>	<b>211</b>

### Förslag till investeringsbudget

Investeringspost (miljoner kronor)	2024	2025	2026	2027	2028	2029	2030	2031	2032	2033	Senare
Olsbackagården, ersätta paviljong		20									
Kungsbäck, ny förskola											50
Furuviik, ny förskola											50
Ytterharnäs förskola/skola köksrust	2										
<b>Summa totalt: 122 mnkr</b>	<b>2</b>	<b>20</b>	<b>0</b>	<b>0</b>	<b>0</b>	<b>0</b>	<b>0</b>	<b>0</b>	<b>0</b>	<b>0</b>	<b>100</b>

## SÖRBY FÖRSKOLEOMRÅDE

Förskola	Fastställd maxkapacitet antal barn	Årshyra	Årshyra per barn	Yta	Yta per barn
Andersbergsgården	69	691 282	10 019	761	11,0
Apelgården	38	418 771	11 020	310	8,2
Apollogården	100	2 289 333	22 893	994	9,9
Björngården	38	488 611	12 858	438	11,5
Korpvägens förskola	60 avsteg (80 fastställd)	1 191 914	19 865	750	12,5
Norrskensgården	140	3 043 400	21 739	1 832	13,1
Orion	72	1 007 743	13 996	957	13,3
Sörby förskola	120	2 738 786	22 823	1 552	12,9
Tummelisagården	100	939 295	9 393	982	9,8
Vallbacksgården	100	1 067 984	10 680	1 328	13,3
Pedagogisk omsorg (dagbarnvårdare)	6				
<b>Summa kommunal verksamhet</b>	<b>843</b>	<b>13 877 119</b>	<b>16 462</b>	<b>9 904</b>	<b>11,7</b>
Fristående förskolor	58				
Fristående pedagogisk omsorg	53				
<b>Summa Gävle kommun</b>	<b>954</b>				

### Befolkningsprognos

Behovet av förskoleplatser minskar enligt prognosen med 35 platser. Med hänsyn tagen till den procentuella efterfrågan av platser minskar behovet med 32 platser fram till 2032.

### Åtgärdsplan till och med år 2032

- Ny förskola Hemlingborg, +120 platser
- Rivning av Andersbergsgården och återuppbyggnad -69 +100, totalt +31 platser
- Säga upp paviljonger vid Apollogården (bygglov går ut 2030-12-31) – 60 platser
- Avveckling av Tummelisagårdens paviljong år 2024-2025, -20 platser

### Åtgärdsplan efter år 2032

- Utbyggnad av Björngården med två avdelningar, +40 platser
- Ny förskola Hemsta, + 100 platser
- Rivning av Vallbacksgårdens paviljong samt ersättning -20+40, +20 platser

	2023	2024	2025	2026	2027	2028	2029	2030	2031	2032	Senare
Prognosförändring	-30	-17	-6	-6	3	3	6	2	5	4	
Åtgärdsplan, platser	120	-69	-20	40							160
<b>Akkumulerad kapacitet</b>	<b>150</b>	<b>98</b>	<b>84</b>	<b>130</b>	<b>127</b>	<b>124</b>	<b>117</b>	<b>115</b>	<b>110</b>	<b>106</b>	<b>266</b>

### Förslag till investeringsbudget

Investeringspost (miljoner kronor)	2024	2025	2026	2027	2028	2029	2030	2031	2032	2033	Senare
Hemlingborg, skola, förskola och idrottshall (359 mnkr) 2023											
Björngården, utbyggnad											35
Tummelisagården, utbyte tak (2 mnkr) 2023											
Andersbergsgården, rivning och nybyggnad (45 mnkr)	22,1	21									
Vallbacksgården, rivn. paviljong och ersättning											20
Ny förskola Hemsta											45
<b>Summa totalt: 143,1 mnkr</b>	<b>22,1</b>	<b>21</b>	<b>0</b>	<b>0</b>	<b>0</b>	<b>0</b>	<b>0</b>	<b>0</b>	<b>0</b>	<b>0</b>	<b>100</b>

## VALBO FÖRSKOLEOMRÅDE

Förskola	Fastställd maxkapacitet antal barn	Årshyra	Årshyra per barn	Yta	Yta per barn
Fridebo förskola	100	2 348 957	23 490	1 209	12,1
Guldsmedens förskola	57	1 326 168	23 266	755	13,2
Häcklinge förskola	60	1 439 653	23 994	922	15,4
Lergöken	95	1 267 547	13 343	1 086	11,4
Markheden	100	1 339 827	13 398	1 090	10,9
Närbogården	78	1 070 149	13 720	692	8,9
Sofiedalsgården	100	1 812 230	18 122	1 073	10,7
Tallåsgården	78	1 138 925	14 602	850	10,9
Trollgården	60	830 714	13 845	661	11,0
Pedagogisk omsorg (dagbarnvårdare)	10				
<b>Summa kommunal verksamhet</b>	<b>738</b>	<b>12 574 170</b>	<b>17 038</b>	<b>8 338</b>	<b>11,3</b>
Fristående förskolor	37				
Fristående pedagogisk omsorg	7				
<b>Summa Gävle kommun</b>	<b>782</b>				

### Befolkningsprognos

Behovet av förskoleplatser minskar enligt prognosen med 25 platser. Med hänsyn tagen till den procentuella efterfrågan av platser minskar behovet med 23 platser fram till 2032.

### Åtgärdsplan till och med år 2032

Inga åtgärder finns planerade till och med 2032.

### Åtgärdsplan efter år 2032

- Markhedens förskola rivs och återuppbyggs som en större enhet, + 40 platser

	2023	2024	2025	2026	2027	2028	2029	2030	2031	2032	Senare
Prognosförändring	3	-16	-5	3	-10	-6	0	0	5	3	
Åtgärdsplan, platser											40
<b>Ackumulerad kapacitet</b>	<b>-3</b>	<b>13</b>	<b>18</b>	<b>16</b>	<b>26</b>	<b>32</b>	<b>32</b>	<b>32</b>	<b>28</b>	<b>25</b>	<b>65</b>

### Förslag till investeringsbudget

Investeringspost (miljoner kronor)	2024	2025	2026	2027	2028	2029	2030	2031	2032	2033	Senare
Markhedens förskola, riva och återuppbygga											60
<b>Summa totalt: 60 mnkr</b>	<b>0</b>	<b>0</b>	<b>0</b>	<b>0</b>	<b>0</b>	<b>0</b>	<b>0</b>	<b>0</b>	<b>0</b>	<b>0</b>	<b>60</b>

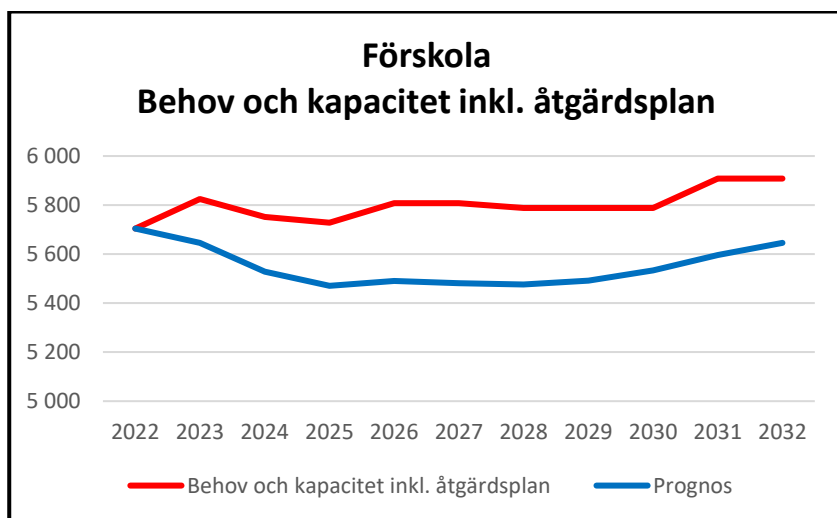
## BEHOV OCH ÅTGÄRDSPLAN SAMTLIGA FÖRSKOLEOMRÅDEN

Utifrån befintlig kapacitet och planerade åtgärder kommer det att finnas en överkapacitet av förskoleplatser fram till år 2032 i Gävle kommun. Med hjälp av planerade åtgärder kommer platsbehovet i de olika områdena att tillgodoses i takt med att behovet ökar. Förklaringen till att det under några år blir en överkapacitet är att behovet av platser geografiskt inte överensstämmer med lediga platser. En annan förklaring är att byggnationer kan vara styrda till viss tid på grund av andra faktorer så som till exempel bostadsbyggande och förskolornas tekniska status.

Under planeringsperioden till och med 2032 genererar åtgärdsplanen 166 platser.

	2023	2024	2025	2026	2027	2028	2029	2030	2031	2032	Senare
Prognosförändring	-58	-118	-57	19	-8	-6	16	41	64	49	
Åtgärdsplan, platser	82	-72	-24	80	0	-20	0	0	120	0	1017
<b>Akkumulerad kapacitet</b>	<b>140</b>	<b>186</b>	<b>220</b>	<b>280</b>	<b>288</b>	<b>274</b>	<b>258</b>	<b>217</b>	<b>273</b>	<b>225</b>	<b>1242</b>

Åtgärdsplanen innefattar vissa år flera objekt och åtgärder och antal platser som anges är nettoplatser.



### Investeringsbudget samtliga förskoleområden

Investeringspost (miljoner kronor)	2024	2025	2026	2027	2028	2029	2030	2031	2032	2033	Senare
Summa totalt: 761,1 mnkr	91,1	41	30	30	0	0	50	0	0	0	519

Under planeringsperioden till och med 2033 planeras investeringsåtgärder för ca 242 mnkr.

## GRUNDSKOLA

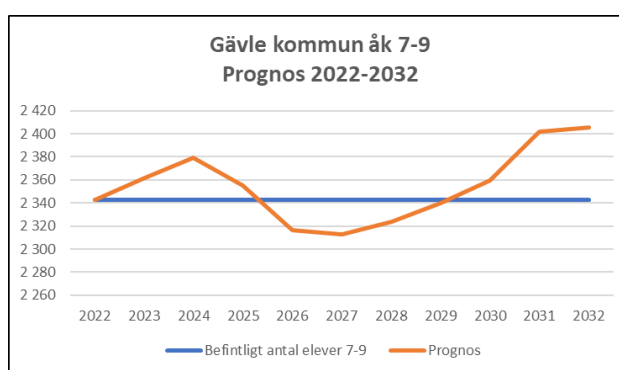
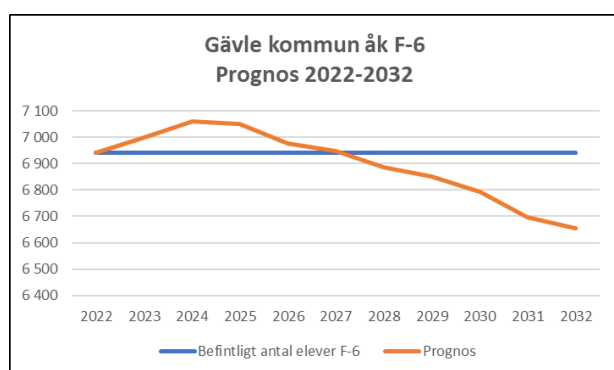
Utbildning Gävle har idag 31 grundskolor varav 30 skolor finns i Gavlefastigheters ägda lokaler.

## BEHOV AV GRUNDSKOLA I GÄVLE KOMMUN

Nedan visas en sammanställning av antalet elever som idag går i kommunal skola samt hur elevantalet förändras enligt prognosen (100%) fram till 2032.

	Befintliga elever		Antal elever enl prognos		Antal elever enl prognos		Antal enl prognos	
Rektorsområde	Åk F-6	Åk 7-9	Åk F-6	Förändring	Åk 7-9	Förändring	Åk F-9	Förändring
Bergby	644	68	615	-29	83	15	698	-14
Lillhagen	1 167	346	1 099	-68	342	-4	1 441	-72
Sofiedal	1 243	473	1 093	-150	414	-59	1 507	-209
Nynäs	1 051	317	972	-79	340	23	1 312	-56
Stigslund	808	320	915	107	355	35	1 270	142
Sätra	760	221	735	-25	237	16	972	-9
Vallback	1 332	538	1 292	-40	575	37	1 867	-3
<b>Total</b>	<b>7 005</b>	<b>2 283</b>	<b>6 720</b>	<b>-285</b>	<b>2 346</b>	<b>63</b>	<b>9 066</b>	<b>-222</b>

Enligt prognosen kommer det totala behovet av platser för åk F-6 att minska med 285 platser och behovet för åk 7-9 att öka med 63 platser. Dock skiljer sig prognosen mellan årskurserna i de olika geografiska områdena. Nyligen färdigställda byggprojekt och de som är i genomförandefasen beslutades med tidigare års befolkningsprognoser som grund. Dessa prognoser var betydligt högre än årets prognos. Den minskande prognosen gör att vissa planerade åtgärder kan skjutas i tid. Vidare kan friskoleetableringar eller avvecklingar påverka behovet av elevplatser.





## BERGBY REKTORSOMRÅDE

Skolenhet	Åk F-3	Åk 4-6	Åk 7-9	Särskola	Antal elever idag	Bedömd kapacitet	Teoretisk kapacitet	Elevpågnos 2032	Andel som söker kommunal skola
Bergby centralskola, åk F-9	117	86	68		271	440	465	2	2
Björke skola, åk F-3	57				57	100	100	10	10
Milboskolan, åk F-6	178	180			358	375	425	-15	-15
Trödje skola, åk F-3	26				26	50	50	-12	-12
<b>Summa:</b>	<b>378</b>	<b>266</b>	<b>68</b>	<b>0</b>	<b>712</b>	<b>965</b>	<b>1 040</b>	<b>-15</b>	<b>-14</b>

### Befolkningsprognos

Prognosen fram till år 2032 visar en minskning av elever. Den prognostiserade minskningen fram till 2032 är 15 elever (åk F-6 minskar med 31 elever och åk 7-9 ökar med 16 elever).

### Åtgärdsplan till och med år 2032

I och med att Bergby skola byggts ut med idrottshall och 6 klassrum under 2022 skall 1947 års skola innehållande 4 klassrum och idrottshall avvecklas.

### Åtgärdsplan efter år 2032

Det finns inga planerade åtgärder efter år 2032.

### Sammanställning elevplatser efter åtgärdsplan

Årskurs F-6	Över- & under kapacitet 2022	2023	2024	2025	2026	2027	2028	2029	2030	2031	2032	Senare
Prognosförändring		5	3	-9	-20	9	0	-4	0	-13	-2	
Åtgärdsplan, platser												
<b>Akkumulerad kapacitet</b>	<b>231</b>	<b>226</b>	<b>223</b>	<b>232</b>	<b>252</b>	<b>243</b>	<b>243</b>	<b>248</b>	<b>248</b>	<b>260</b>	<b>262</b>	<b>262</b>

Årskurs 7-9	Över- & under kapacitet 2022	2023	2024	2025	2026	2027	2028	2029	2030	2031	2032	Senare
Prognosförändring		5	3	2	5	-2	-2	-5	2	4	3	
Åtgärdsplan, platser												
<b>Akkumulerad kapacitet</b>	<b>22</b>	<b>17</b>	<b>13</b>	<b>11</b>	<b>5</b>	<b>8</b>	<b>10</b>	<b>15</b>	<b>13</b>	<b>9</b>	<b>6</b>	<b>6</b>

### Förslag till investeringsbudget

Investeringspost (miljoner kronor)	2024	2025	2026	2027	2028	2029	2030	2031	2032	2033	Senare
Inga investeringsåtgärder planerade											
<b>Summa totalt: 0 mnkr</b>	<b>0</b>	<b>0</b>	<b>0</b>	<b>0</b>	<b>0</b>	<b>0</b>	<b>0</b>	<b>0</b>	<b>0</b>	<b>0</b>	<b>0</b>

## LILLHAGEN REKTORSOMRÅDE

Skolenhet	Åk F-3	Åk 4-6	Åk 7-9	Särskola	Antal elever idag	Bedömd kapacitet	Teoretisk kapacitet	Elevprognos 2032	Andel som söker kommunal skola
Lillhagsskolan, åk F-9	195	150	346		691	728	728	-8	-7
Sjöängsskolan, åk F-6	198	138			336	393	405	-4	-4
Vikingaskolan, åk F-6	289	197			486	475	475	-67	-61
Vikingaskolan paviljong						90	120		
<b>Summa:</b>	<b>682</b>	<b>485</b>	<b>346</b>	<b>0</b>	<b>1 513</b>	<b>1 686</b>	<b>1 728</b>	<b>-80</b>	<b>-72</b>

### Befolkningsprognos

Enligt prognosen minskar behovet av elevplatser med 72 platser.

### Åtgärdsplan till och med år 2032

- De tillfälliga paviljongerna på Vikingaskolan avvecklas, -90 platser

### Åtgärdsplan efter år 2032

Sjöängsskolan kan på sikt byggas ut med 270 platser men då elevprognosen i Bomhus visar en fortsatt minskning kommer detta inte att vara aktuellt inom överskådlig tid.

### Sammanställning elevplatser efter åtgärdsplan

Årskurs F-6	Över- & under kapacitet 2022	2023	2024	2025	2026	2027	2028	2029	2030	2031	2032	Senare
Prognosförändring		0	23	-4	-17	-6	-13	-22	-3	-25	-8	
Åtgärdsplan, platser								-90				270
<b>Akkumulerad kapacitet</b>	<b>159</b>	<b>159</b>	<b>135</b>	<b>140</b>	<b>156</b>	<b>163</b>	<b>176</b>	<b>108</b>	<b>110</b>	<b>135</b>	<b>143</b>	<b>413</b>

Årskurs 7-9	Över- & under kapacitet 2022	2023	2024	2025	2026	2027	2028	2029	2030	2031	2032	Senare
Prognosförändring		1	15	-12	-14	-2	5	9	3	8	-13	
Åtgärdsplan, platser												
<b>Akkumulerad kapacitet</b>	<b>14</b>	<b>13</b>	<b>-2</b>	<b>10</b>	<b>24</b>	<b>26</b>	<b>21</b>	<b>12</b>	<b>8</b>	<b>0</b>	<b>14</b>	<b>14</b>

### Förslag till investeringsbudget

Investeringspost (miljoner kronor)	2024	2025	2026	2027	2028	2029	2030	2031	2032	2033	Senare
Sjöäng, nybyggnad skola											130
Vikingaskolan, kök/utbyggnad matsal		15									
<b>Summa totalt: 145 mnkr</b>	<b>0</b>	<b>15</b>	<b>0</b>	<b>0</b>	<b>0</b>	<b>0</b>	<b>0</b>	<b>0</b>	<b>0</b>	<b>0</b>	<b>130</b>

## SOFIEDAL REKTORSOMRÅDE

Skolenhet	Åk F-3	Åk 4-6	Åk 7-9	Särskola	Antal elever idag	Bedömd kapacitet	Teoretisk kapacitet	Eleverprognos 2032	Andel som söker kommunal skola
Alborga skola, åk F-3	101				101	135	135	-31	-30
Forsbacka skola, åk F-6	69	41			110	318	318	2	2
Hagaströmsskolan, åk F-6	200	136			336	371	388	-46	-43
Hagaströmsskolan paviljong						56	60		
Ludvigsbergsskolan, åk F-6	256	206			462	552	576	-81	-78
Sofiedalskolan, åk F-9	81	153	473		707	714	714	-74	-60
Sofiedalskolan paviljong						92	112		
<b>Summa:</b>	<b>707</b>	<b>536</b>	<b>473</b>	<b>0</b>	<b>1 716</b>	<b>2 238</b>	<b>2 303</b>	<b>-229</b>	<b>-209</b>

### Befolkningsprognos

Enligt prognosen kommer behovet av elevplatser att minska med 229 platser.

### Åtgärdsplan till och med år 2032

- Sofiedalsskolan F-6 rivs och återuppbyggs, +56 platser (ytterligare 100 platser måste skapas om Alborga skolas verksamhet flyttas till Sofiedal)
- Sofiedalsskolans tillfälliga paviljong avvecklas senast 2031-04-19, -92 platser
- Hagaströmsskolans tillfälliga paviljong avvecklas senast 2029-12-31, -56 platser
- Hagaströmsskolans idrottssal rivs och ersätts med nybyggnad

När Sofiedalsskolan rivs och återuppbyggs bör det utredas hur Alborga skola ska användas.

### Åtgärdsplan efter år 2032

En beredning är gjord för att säkerställa mark för ytterligare en idrottshall i anslutning till Valbo Sportcentrum för att i framtiden kunna bygga en hall om behov uppstår.

### Sammanställning elevplatser efter åtgärdsplan

Årskurs F-6	Över- & under kapacitet 2022	2023	2024	2025	2026	2027	2028	2029	2030	2031	2032	Senare
Prognosförändring		-27	-9	-27	-22	-4	-21	-6	-13	-15	-12	
Åtgärdsplan, platser				-56					-36			
<b>Akkumulerad kapacitet</b>	<b>373</b>	<b>400</b>	<b>409</b>	<b>380</b>	<b>403</b>	<b>406</b>	<b>427</b>	<b>433</b>	<b>410</b>	<b>426</b>	<b>437</b>	<b>437</b>

Årskurs 7-9	Över- & under kapacitet 2022	2023	2024	2025	2026	2027	2028	2029	2030	2031	2032	Senare
Prognosförändring		9	-20	-1	-19	-1	-11	-12	-13	-2	-2	
Åtgärdsplan, platser												
<b>Akkumulerad kapacitet</b>	<b>1</b>	<b>-8</b>	<b>12</b>	<b>13</b>	<b>32</b>	<b>33</b>	<b>44</b>	<b>56</b>	<b>69</b>	<b>71</b>	<b>74</b>	<b>74</b>

### Förslag till investeringsbudget

Investeringspost (miljoner kronor)	2024	2025	2026	2027	2028	2029	2030	2031	2032	2033	Senare
Ludvigsbergsskolan, ventilation (3 mnkr) 2023											
Hagaströmsskolan idrottshall (45 mnkr)	27	15									
Sofiedalsskolan 7-9, byggn 2-3 värmebelastning		3									
Sofiedalsskolan 7-9, byggnad 1, allmän rust				30							
Sofiedalskolan F-6, riva och återuppbygga					50	50					
Bygga ut Hagaströmsskolan, ersätta paviljong											30
Sofiedalskolan, ny idrottshall											50
Sofiedalskolan markanläggning	4										
<b>Summa totalt: 229 mnkr</b>	<b>31</b>	<b>18</b>	<b>0</b>	<b>30</b>	<b>50</b>	<b>50</b>	<b>0</b>	<b>0</b>	<b>0</b>	<b>0</b>	<b>50</b>

## NYNÄS REKTORSOMRÅDE

Skolenhet	Åk F-3	Åk 4-6	Åk 7-9	Särskola	Antal elever idag	Bedömd kapacitet	Teoretisk kapacitet	Elevprognos 2032	Andel som söker kommunal skola
Andersbergsskolan, åk F-6	175	83			258	525	570	-40	-26
Hedesunda skola, åk F-6	106	62			168	184	380	-3	-3
Nynässkolan, åk 7-9			317		317	630	680	44	23
Solängsskolan, åk F-6	337	182		20	539	700	760	-99	-72
Ytterharnäs skola, åk F-6	67	39			106	100	100	25	22
Ytterharnäs skola paviljong						25	50		
<b>Summa:</b>	<b>685</b>	<b>366</b>	<b>317</b>	<b>20</b>	<b>1 388</b>	<b>2 164</b>	<b>2 540</b>	<b>-74</b>	<b>-56</b>

### Befolkningsprognos

Prognosen visar en minskning med 79 elever. Åk F-6 minskar med 118 elever men åk 7-9 ökar med 44 elever.

### Åtgärdsplan till och med år 2032

- Andersbergsskolan anpassas till åk F-3, treparallellig

Andersbergsskolan ställs om till en F-3 skola. Elever (åk 4-6) bosatta i Andersberg hänvisas till Fridhemsskolan och Hemlingborg. Detta för att bidra till integration mellan olika stadsdelar men ändå behålla lågstadiet i Andersberg för att de yngre barnen ska ha nära till skolan. I och med att Andersbergsskolan blir en F-3 skola kan del av inhyrda lokaler i centrumanläggningen sägas upp.

### Åtgärdsplan efter år 2032

- Ny skola i Furuvik för åk F-6

Utifrån en planerad exploatering i Furuvik bör en ny skola planeras där på sikt.

### Sammanställning elevplatser efter åtgärdsplan

Årskurs F-6	Över- & under kapacitet 2022	2023	2024	2025	2026	2027	2028	2029	2030	2031	2032	Senare
Prognosförändring		2	0	-14	-3	-33	-6	-7	-19	-28	-11	
Åtgärdsplan, platser		-120										XXX
<b>Akkumulerad kapacitet</b>	<b>483</b>	<b>361</b>	<b>361</b>	<b>374</b>	<b>377</b>	<b>411</b>	<b>417</b>	<b>423</b>	<b>442</b>	<b>470</b>	<b>481</b>	<b>481</b>

När Andersbergsskolan ställs om till en F-3 skola minskar elevplatserna med 120 platser.

Årskurs 7-9	Över- & under kapacitet 2022	2023	2024	2025	2026	2027	2028	2029	2030	2031	2032	Senare
Prognosförändring		12	29	-9	-22	5	-1	16	2	13	-1	
Åtgärdsplan, platser												
<b>Akkumulerad kapacitet</b>	<b>313</b>	<b>301</b>	<b>272</b>	<b>280</b>	<b>303</b>	<b>298</b>	<b>299</b>	<b>284</b>	<b>282</b>	<b>268</b>	<b>269</b>	<b>269</b>

Överkapaciteten som finns för åk 7-9 i detta rektorsområde avser Nynässkolan som är relativt nystartad och ännu inte har fyllts upp med elever.

### Förslag till investeringsbudget

Investeringspost (miljoner kronor)	2024	2025	2026	2027	2028	2029	2030	2031	2032	2033	Senare
Andersbergsskolan, renovering & anpassning (40 mnkr)	28										
Furuvik, ny skola											150
<b>Summa totalt: 178 mnkr</b>	<b>28</b>	<b>0</b>	<b>0</b>	<b>0</b>	<b>0</b>	<b>0</b>	<b>0</b>	<b>0</b>	<b>0</b>	<b>0</b>	<b>150</b>

## STIGSLUND REKTORSOMRÅDE

Skolenhet	Åk F-3	Åk 4-6	Åk 7-9	Särskola	Antal elever idag	Bedömd kapacitet	Teoretisk kapacitet	Elevprognos 2032	Andel som söker kommunal skola
Stigslunds skola, åk F-9	119	162	320		601	818	843	83	64
Strömsbro skola, åk F-6	189	102			291	380	410	116	96
Tallbackens skola, åk F-6	100	68			168	368	380	0	0
Åbyggeby skola, åk F-3	68				68	51	67	-19	-18
Åbyggeby skola paviljong						17	40		
<b>Summa:</b>	<b>476</b>	<b>332</b>	<b>320</b>	<b>0</b>	<b>1 128</b>	<b>1 634</b>	<b>1 740</b>	<b>180</b>	<b>142</b>

### Befolkningsprognos

Prognosen visar en ökning med 180 elever fram till 2032 (åk F-6 ökar med 128 elever och åk 7-9 ökar med 52 elever).

### Åtgärdsplan till och med år 2032

- Åbyggeby skolas paviljong avvecklas, - 17 platser

Åbyggeby skolas paviljong måste avvecklas senast 2025-06. Ett ställningstagande gällande huruvida Åbyggeby skolas paviljong ska ersättas med en permanent byggnad eller ej måste tas snarast för att hinna avveckla paviljongen och eventuellt ersätta den innan bygglovet löper ut. Ett eventuellt investeringsbehov måste finnas med i beslut av investeringsbudgeten i juni 2023. En beredning genomfördes 2021 gällande de olika alternativ som finns för att ersätta eller avveckla paviljongen. En tillbyggnad av skolan uppskattas kosta ca 16 mnkr (2021, förmodligen något dyrare idag). Om förskolan i stället ska växa in i skolans lokaler finns behov av viss anpassning. Kostnad för denna anpassning uppskattas till 2-5 mnkr beroende på vad som måste utföras.

### Åtgärdsplan efter år 2032

- Stigslunds skola åk F-6, rivning och återuppbyggnad del av skola, (-75+75) +0 platser
- Stigslunds skola åk 7-9, 3 befintliga klassrum övergår till högstadiet, +90 platser

### Sammanställning elevplatser efter åtgärdsplan

Årskurs F-6	Över- & under kapacitet 2022	2023	2024	2025	2026	2027	2028	2029	2030	2031	2032	Senare
Prognosförändring		7	13	24	16	1	4	16	14	19	14	
Åtgärdsplan, platser				-17								0
<b>Ackumulerad kapacitet</b>	<b>415</b>	<b>408</b>	<b>395</b>	<b>354</b>	<b>337</b>	<b>337</b>	<b>333</b>	<b>317</b>	<b>303</b>	<b>284</b>	<b>270</b>	<b>270</b>

I sammanställningen ovan finns endast avveckling av Åbyggeby skolas paviljong med. Utifrån kommande beslut om Åbyggeby skolas framtid kan antal elevplatser i åtgärdsplanen ändras.

Årskurs 7-9	Över- & under kapacitet 2022	2023	2024	2025	2026	2027	2028	2029	2030	2031	2032	Senare
Prognosförändring		21	3	-15	-9	8	13	16	2	4	8	
Åtgärdsplan, platser												90
<b>Ackumulerad kapacitet</b>	<b>130</b>	<b>109</b>	<b>106</b>	<b>121</b>	<b>130</b>	<b>121</b>	<b>109</b>	<b>92</b>	<b>90</b>	<b>86</b>	<b>78</b>	<b>168</b>

### Förslag till investeringsbudget

Investeringspost (miljoner kronor)	2024	2025	2026	2027	2028	2029	2030	2031	2032	2033	Senare
Stigslunds skola F-6, rivning del av och återuppbyggnad											30
Åbyggeby skola, ersättning paviljong	8	12									
<b>Summa totalt: 50 mnkr</b>	<b>8</b>	<b>12</b>	<b>0</b>	<b>0</b>	<b>0</b>	<b>0</b>	<b>0</b>	<b>0</b>	<b>0</b>	<b>0</b>	<b>30</b>

## SÄTRA REKTORSOMRÅDE

Sättras rektorsområde har en speciell organisation gällande årskursgruppering för att främja en ökad integration med likvärdig skola för alla.

Skolenhet	Åk F-3	Åk 4-6	Åk 7-9	Särskola	Antal elever idag	Bedömd kapacitet	Teoretisk kapacitet	Eleverprognos 2032	Andel som söker kommunal skola
Lilla Sättraskolan, åk 4-5		160		19	179	355	448	-7	-5
Stora Sättraskolan, åk 6-9		62	221	25	308	497	572	30	16
Sätträängsskolan, åk F	145				145	200	200	7	5
Ulvstätterskolan, åk 1-3	393			43	436	437	692	-42	-25
<b>Summa:</b>	<b>538</b>	<b>222</b>	<b>221</b>	<b>87</b>	<b>1 068</b>	<b>1 489</b>	<b>1 912</b>	<b>-12</b>	<b>-9</b>

### Befolkningsprognos

Enligt prognosen kommer behovet av elevplatser att minska med 9 platser fram till år 2032. För åk F-6 innebär det ett minskat behov och för åk 7-9 ett ökat behov.

### Åtgärdsplan till och med år 2032

- Sätträängsskolans paviljonger avvecklas, - 145 platser

För att möjliggöra en avveckling av Sätträängsskolans paviljonger utreds hur paviljongerna ska ersättas.

### Åtgärdsplan efter år 2032

Inga åtgärder planeras i Sättra efter 2032.

### Sammanställning elevplatser efter åtgärdsplan

Årskurs F-6	Över- & under kapacitet 2022	2023	2024	2025	2026	2027	2028	2029	2030	2031	2032	Senare
Prognosförändring		12	2	5	-4	12	-14	-4	-22	-16	-13	
Åtgärdsplan, platser				-145								
<b>Ackumulerad kapacitet</b>	<b>232</b>	<b>220</b>	<b>218</b>	<b>68</b>	<b>72</b>	<b>61</b>	<b>74</b>	<b>78</b>	<b>100</b>	<b>116</b>	<b>129</b>	<b>129</b>

Årskurs 7-9	Över- & under kapacitet 2022	2023	2024	2025	2026	2027	2028	2029	2030	2031	2032	Senare
Prognosförändring		-3	-3	14	7	0	15	-12	9	-5	9	
Åtgärdsplan, platser												
<b>Ackumulerad kapacitet</b>	<b>276</b>	<b>279</b>	<b>282</b>	<b>268</b>	<b>261</b>	<b>261</b>	<b>247</b>	<b>258</b>	<b>250</b>	<b>255</b>	<b>246</b>	<b>246</b>

Den bedömda kapaciteten på högstadiet baseras på att åk 8-9 inte har hemklassrum vilket ger en högre max- och överkapacitet. Sättra har på vissa skolor också generellt färre elever per klass än den bedömda kapaciteten.

### Förslag till investeringsbudget

Investeringspost (miljoner kronor)	2024	2025	2026	2027	2028	2029	2030	2031	2032	2033	Senare
Ulvstätterskolan, ombyggnad kök o anpassning											
<b>Summa totalt: 0 mnkr</b>	<b>0</b>	<b>0</b>	<b>0</b>	<b>0</b>	<b>0</b>	<b>0</b>	<b>0</b>	<b>0</b>	<b>0</b>	<b>0</b>	<b>0</b>

Den planerade investeringen på Ulvstätterskolan är beroende av hur organisationen kommer att förändras i samband med att Sätträängsskolans paviljonger avvecklas. Investeringskostnad är därför ännu inte framtagen.

## VALLBACK REKTORSOMRÅDE

Skolenhet	Åk F-3	Åk 4-6	Åk 7-9	Särskola	Antal elever idag	Bedömd kapacitet	Teoretisk kapacitet	Elevprognos 2032	Andel som söker kommunal skola
Fridhemsskolan, åk F-6	145	152			297	350	350	-22	-20
Hemlingborg, åk F-6 (Klar 2023-07)					0	452	510	0	0
Hemlingby skola, åk F-3	110				110	100	100	68	65
Staffansskolan Brynäs, åk 2-6	60	136			196	436	450	-48	-37
Staffansskolan Staffan, åk F-2	227				227	601	670	-40	-31
Sörbyskolan, åk F-6	293	209		31	533	633	658	-15	-17
Vallbacksskolan, åk 7-9			538	32	570	574	624	59	37
<b>Summa:</b>	<b>835</b>	<b>497</b>	<b>538</b>	<b>63</b>	<b>1 933</b>	<b>3 146</b>	<b>3 362</b>	<b>3</b>	<b>-3</b>

### Befolkningsprognos

Prognosen visar en minskning med 40 elever för åk F-6 och en ökning med 59 elever för åk 7-9.

### Åtgärdsplan till och med år 2032

- Nybyggnad Hemlingborg skola, + 452 platser
- Hemlingby skola avvecklas, F-3, - 100 platser
- Rivning och återuppbyggnad av Fridhemsskolan, + 368 platser

Fridhemsskolan planeras att rivas och ersättas med en ny skolbyggnad då den är tekniskt eftersatt. Enligt befintlig kapacitet och prognos kommer det att finnas en stor överkapacitet i området. Utifrån detta återuppbyggs Fridhemsskolan endast som en tvåparallellig skola med möjlighet att byggas ut med ytterligare en parallell i framtiden.

### Åtgärdsplan efter år 2032

Det finns inga planerade åtgärder i området efter år 2032.

### Sammanställning elevplatser efter åtgärdsplan

Årskurs F-6	Över- & under kapacitet 2022	2023	2024	2025	2026	2027	2028	2029	2030	2031	2032	Senare
Prognosförändring		-4	28	12	-21	-9	-11	-8	-16	-18	-10	
Åtgärdsplan, platser		2		368								
<b>Ackumulerad kapacitet</b>	<b>788</b>	<b>794</b>	<b>766</b>	<b>1 122</b>	<b>1 143</b>	<b>1 152</b>	<b>1 163</b>	<b>1 171</b>	<b>1 186</b>	<b>1 204</b>	<b>1 214</b>	<b>1 214</b>

År 2023 (Hemlingborg +452, Hemlingby skola -100, Fridhemsskolan -350). År 2025 (Fridhemsskolan +368)

Förklaringen till överkapaciteten är att elevprognosen sjunkit drastiskt flera år i rad efter Hemlingborgs byggnation påbörjats. Vidare är överkapaciteten spridd på de olika skolorna och klasserna inte fyllda enligt maxkapacitet.

Årskurs 7-9	Över- & under kapacitet 2022	2023	2024	2025	2026	2027	2028	2029	2030	2031	2032	Senare
Prognosförändring		33	14	-4	-3	-12	-7	4	15	20	1	
Åtgärdsplan, platser												
<b>Ackumulerad kapacitet</b>	<b>36</b>	<b>3</b>	<b>-10</b>	<b>-6</b>	<b>-3</b>	<b>8</b>	<b>16</b>	<b>12</b>	<b>-2</b>	<b>-23</b>	<b>-23</b>	<b>-23</b>

Det prognostiserade underskottet av högstadieplatser kan tillgodoses på Nynässkolan.

### Förslag till investeringsbudget

Investeringspost (miljoner kronor)	2024	2025	2026	2027	2028	2029	2030	2031	2032	2033	Senare
Hemlingborg, skola, förskola och idrottshall (359 mnkr) 2023											
Fridhemsskolan, rivning & nybyggnad (250 mnkr)	148	50									
<b>Summa totalt: 198 mnkr</b>	<b>148</b>	<b>50</b>	<b>0</b>	<b>0</b>	<b>0</b>	<b>0</b>	<b>0</b>	<b>0</b>	<b>0</b>	<b>0</b>	<b>0</b>

## BEHOV OCH ÅTGÄRDSPLAN SAMTLIGA REKTORSOMRÅDEN

Utifrån befintlig kapacitet och planerade åtgärder kommer det att finnas en överkapacitet av elevplatser även efter år 2032 i Gävle kommun. Förklaringen till överkapaciteten är att elevprognosen sjunkit drastiskt flera år samtidigt som flera byggprojekt redan startats eller slutförts.

Den största anledningen är att klasserna inte fylls upp enligt maxkapacitet samt att överkapaciteten är spridd på de olika skolorna. Det är endast ett fåtal skolor som har outnyttjade klassrum och dessa skolor kan vara svåra att nyttja utifrån dess geografiska lägen. En annan förklaring är att byggnationer kan vara styrda till viss tid på grund av andra faktorer så som till exempel bostadsbyggande och byggnadernas tekniska status.

Under planeringsperioden till och med 2032 planeras förutom Hemlingborg bara nya byggnationer som avser att riva och återuppbygga eller renovera skolor utifrån att den tekniska livslängden uppnåtts.

### Sammanställning elevplatser efter åtgärdsplan

Åtgärdsplanen innefattar vissa år flera objekt och åtgärder och antal platser som anges i tabellerna nedan är nettoplatser.

Årskurs F-6	Över- & under kapacitet 2022	2023	2024	2025	2026	2027	2028	2029	2030	2031	2032	Senare
Prognosförändring		-5	61	-12	-71	-31	-61	-35	-57	-96	-42	
Åtgärdsplan, platser		-118	0	150	0	0	0	-90	-36	0	0	270
<b>Ackumulerad kapacitet</b>	<b>2 681</b>	<b>2 568</b>	<b>2 507</b>	<b>2 669</b>	<b>2 741</b>	<b>2 772</b>	<b>2 833</b>	<b>2 778</b>	<b>2 799</b>	<b>2 895</b>	<b>2 937</b>	<b>3 207</b>

Överkapaciteten ovan är baserad på en teoretisk kapacitetsbedömning. I verkligheten är det omöjligt att fylla alla klasser enligt den bedömda kapaciteten då efterfrågan i varje årskurs och område varierar. Om efterfrågan av platser hade funnits på alla skolor och i alla årskurser hade klasserna kunnat fyllts upp och överkapaciteten varit endast 1 200 elevplatser, d v s minskat med ca 1 500 platser. Det finns också några skolor som är svåra att fylla upp pga sitt geografiska läge.

Årskurs 7-9	Över- & under kapacitet 2022	2023	2024	2025	2026	2027	2028	2029	2030	2031	2032	Senare
Prognosförändring		79	40	-24	-55	-4	11	16	20	42	4	
Åtgärdsplan, platser		0	0	0	0	0	0	0	0	0	0	90
<b>Ackumulerad kapacitet</b>	<b>792</b>	<b>713</b>	<b>673</b>	<b>697</b>	<b>752</b>	<b>756</b>	<b>745</b>	<b>729</b>	<b>709</b>	<b>667</b>	<b>663</b>	<b>753</b>

Drygt 300 platser av högstadiets överkapacitet finns på Nynässkolan. Övriga högstadieskolor kan fylla upp klasser samt att inte använda sig av hemklassrum till åk 8 och 9 för att uppnå bedömd maxkapacitet.

### Investeringsbudget samtliga rektorsområden

Investeringspost (miljoner kronor)	2024	2025	2026	2027	2028	2029	2030	2031	2032	2033	Senare
<b>Summa totalt: 800 mnkr</b>	<b>215</b>	<b>95</b>	<b>0</b>	<b>30</b>	<b>50</b>	<b>50</b>	<b>0</b>	<b>0</b>	<b>0</b>	<b>0</b>	<b>360</b>

Från 2024 till och med 2033 planeras investeringsåtgärder för ca 440 mnkr. Investeringarna avser till största del återuppbyggnad efter rivning då vissa fastigheter är tekniskt eftersatta.



## GYMNASIESKOLA

Kommunen har idag tre kommunala gymnasieskolor, Borgarskolan, Vasaskolan och Polhemsskolan.

Skolenhet	Antal elever 2022	Bedömd kapacitet	Totalt antal elever enligt prognos 2032
Borgarskolan (inkl. IM 73 elever)	838	1 000	
Polhemsskolan (inkl. IM 318 och särskola 87 elever)	1 657	1 700	
Vasaskolan (inkl. IM 5 elever)	977	1 200	
<b>Summa:</b>	<b>3 472</b>	<b>3 900</b>	<b>225</b>

Den bedömda kapaciteten är en uppskattning då den beror på vilket program som finns i lokalerna.

År	Elevprognos
2023	-6
2024	79
2025	86
2026	74
2027	16
2028	-22
2029	-35
2030	1
2031	14
2032	18
	<b>225</b>

Befolkningsprognosen visar att behovet ökar med 225 gymnasieplatser fram till år 2032. Den procentuella efterfrågan har de senaste åren varierat mellan 102-104%. Med ett intag på 103% ökar behovet till 232 platser. Den stora elevökningen kommer enligt senaste prognosen år 2024-2026.

Enligt prognosen kommer gymnasieskolan att ha en överkapacitet med 196 elevplatser år 2032. Eftersom lokalernas kapacitet kan vara svår att nyttja beroende på vilka program som eleverna söker kan överkapacitet vändas till underkapacitet på kort tid. Om friskolorna ökar i omfattning kommer behovet av tillkommande kommunala platser att minska och vice versa. För att kunna möta elevernas programval som kan variera från år till år behövs en viss överkapacitet på de olika skolorna. Gymnasieskolan står inför en förändring gällande programutbudet. Diskussion förs med närliggande kommuner gällande samordning av programutbudet gällande gymnasieutbildningar och vuxenutbildningar. Detta arbete pågår och kan komma att påverka gymnasieskolans lokaler på sikt.

### Omvärldsbevakning

Regeringen beslutade i mars 2018 att uppdraga åt en särskild utredare att föreslå hur utbildning inom gymnasieskolan kan planeras och dimensioneras utifrån regionala och nationella kompetensbehov. Implementering av Stjernkvists åtgärder börjar träda i kraft i juli 2023 och tillämpas från 2025.

Även Gymnasiekommissionen har ett uppdrag att analysera behoven av förändringar till reformer som kan komma att påverka framtida behov av lokaler.

## Åtgärdsplan till och med 2032

### Vasaskolan

- Nybyggnad av undervisningslokaler samt ny matsal, + 250 elever
- Vasaskolans huvudbyggnad renoveras
- Omställning av fd matsal till idrottslokaler
- Se över möjligheten att avveckla Östra skolan. Avveckling förordas då det är en liten enhet som är belägen en bit bort från Vasaskolans övriga lokaler.

### Campus Nynäs

- Nynässkolans befintliga matsal samt Nynäsparkens förskola rivs
- Nybyggnad matsal, bibliotek, idrottshall och undervisningslokaler, + 300 elever (i etapp 1)

Utifrån att befolkningsprognosen förändrats och att behovet av elevplatser minskat förskjuts Campus Nynäs-projektet två år för att se hur befolkningsprognosen utvecklas.

### Polhemsskolan

- Utbyggnad av matsal för att skapa fler sittplatser
- Polhem P1 omklädningsrum idrott, rivning och återuppbyggnad

## Åtgärdsplan efter 2032

### Campus Nynäs

- Nybyggnad undervisningslokaler, + 450 elever (i etapp 2)

### Sammanställning elevplatser efter åtgärdsplan kopplat till prognos

Gymnasiet	2023	2024	2025	2026	2027	2028	2029	2030	2031	2032	Senare
Prognosförändring	-6	79	86	74	16	-22	-35	1	14	18	
Åtgärdsplan, platser			250			300					450
<b>Akkumulerad kapacitet</b>	<b>6</b>	<b>-73</b>	<b>91</b>	<b>17</b>	<b>1</b>	<b>323</b>	<b>358</b>	<b>357</b>	<b>343</b>	<b>325</b>	

Lokalernas kapacitet kan vara svår att nyttja beroende på vilka program som eleverna söker. Kapaciteten är svår att bedöma då den är beroende av gymnasieprogrammets storlek och placering. Den befintliga överkapaciteten bedöms kunna täcka upp platsunderskottet 2024 samt bidra till att utbyggnaden på Campus Nynäs kan skjutas på framtiden.

### Förslag investeringsbudget

Investeringspost (miljoner kronor)	2024	2025	2026	2027	2028	2029	2030	2031	2032	2033	Senare
Vasaskolan tillbyggnad & renovering (351,5 mnkr)	70	36,5									
Campus Nynäs, matsal/kök, klassrum, idrottshall (260 mnkr)			100	100	55						
Norrtullskolan, ombyggnad och ventilation			17								
Campus Nynäs, tillbyggnad Västertull											150
Polhem P1, teknisk renovering			40								
Polhem P1, utbyggnad matsal	4	10									
Vasaskolan estethuset, teknisk rust			10								
Vasa fd kök/matsal ombyggnad till idrottsändamål			12								
Polhem P1, omklädningsrum idrott, rivning och återuppbyggnad		40									
<b>Summa totalt: 644,5 mnkr</b>	<b>74</b>	<b>86,5</b>	<b>179</b>	<b>100</b>	<b>55</b>	<b>0</b>	<b>0</b>	<b>0</b>	<b>0</b>	<b>0</b>	<b>150</b>

Från 2024 till och med 2033 planeras investeringsåtgärder för ca 495 mnkr.

## SÄRSKOLA

Varje grundsärskoleenhet bör ha 30-40 elever utifrån verksamhet, personaltäthet och ekonomi. Befintliga lokalers utformning och elevernas behov styr dock elevantalet.

Grundsärskola - skolenhet	Elever idag	Kapacitet idag	Framtida kapacitet	Fritids/TÖT Elever idag	Fritids/TÖT Kapacitet	Undervisningsyta (särskolans)	Kvm/ elev idag
Lilla Sätterskolan (åk 1-6)	22	30	30	19	30	408	18,5
Stora Sätterskolan (åk 6-9)	25	30	30	6	30	289	11,6
Staffansskolan (åk 1-6)	0	0	40	0	0		--
Solängsskolan (åk 1-7)	18	30	30	14	30	375	20,8
Sörbyskolan (åk 1-6)	24	30	30	21	30	468	19,5
Tallbackens skola (åk 1-6)	6	10	10	5	10	339	56,5
Tallbo särskola (åk 1-9)	30	30	30	21	30	1 612	53,7
Ulväterskolan (åk 1-9)	42	40	40	37	40	1 018	24,2
Vallbacksskolan (åk 7-9)	32	40	40	19	40	513	16,0
<b>Summa</b>	<b>199</b>	<b>240</b>	<b>280</b>	<b>142</b>	<b>240</b>		

Gymnasiesärskola - skolenhet	Antal elever idag	Kapacitet idag	Framtida organisation	Undervisningsyta	Kvm/elev idag (undervisning)
Polhemsskolan P3 (individuella programmet)	30	35	35	615	20,5
Polhemsskolan (nationella programmen)	55	*	*	x	x
Hemlingby	10	12	12	152	15,2
<b>Summa</b>	<b>95</b>	<b>47</b> exkl. nationellt program	<b>47</b> exkl. nationellt program		

\*De elever som söker till gymnasiesärskolans nationella program skall erbjudas plats.

### Prognos särskola

Det finns ingen specifik behovsprognos för särskola men nationellt har behovet ökat senaste åren. I Gävle är andelen särskoleelever lite högre än rikssnittet. Om vi utgår från att den procentuella andelen är konstant och att efterfrågan följer Gävle kommuns befolkningsprognos, som erhöles från Styrning och stöd 2022-06-19, kommer behovet av särskoleplatser se ut enligt tabellen nedan. Som jämförelse redovisas också hur prognosen skulle se ut om rikets procentuella andel används.

Årtal	Grundsärskola		Gymnasiesärskola	
	Gävle	Riket	Gävle	Riket
2022	189	142	84	72
2023	190	142	84	72
2024	191	143	86	74
2025	191	143	88	76
2026	191	143	89	77
2027	189	142	90	77
2028	188	141	89	77
2029	188	141	89	76
2030	187	140	89	76
2031	186	140	89	77
2032	185	139	89	77

Utifrån ovanstående resonemang minskar antalet grundsärskoleelever med 4 elever fram till 2032. Antalet gymnasiesärskoleelever ökar med 5 elever under samma period. Den prognostiserade elevförändringen kan hanteras inom befintligt lokalbestånd.

### **Åtgärdsplan grundsärskola**

- För att erhålla hållbara enheter för särskolan görs en förtätning på befintliga enheter.
- Minska elevantal på Ulvsätersskolan
- Ny enhet åk 1–6 ämnesområden på Staffansskolan
- I framtida byggprojekt finns möjlighet att skapa fler särskoleenheter. Rivning och återuppbyggnad av del av Sofiedalsskolan kan möjliggöra en ny särskoleenhet.

### **Åtgärdsplan gymnasiesärskola**

- I framtida byggprojekt finns möjlighet att skapa fler särskoleenheter på Campus Nynäs eller Polhemsskolan.

Åtgärdsplanen visar på möjligheten att tillskapa fler platser för särskolan samt att få mer hållbara enheter över tid.

## DEFINITIONER

Ord	Beskrivning
Beredning	När idéer väcks eller behov av förändring uppstår krävs ofta någon form av förarbete innan man kan ta ställning till om ett projekt eller uppdrag ska starta alternativt lyftas för politiskt beslut.  Skedet innan formellt projekt eller uppdrag benämns beredningsskedet. I beredningsskedet utförs en förstudie eller utredning.
Kapacitetsbedömning	Kapaciteten är det beräknade antalet platser utifrån riktvärden som motsvarar ändamålsenlig verksamhet. En genomlysning av respektive skollokal gällande hur många personer som kan vistas i de olika lokalfunktionerna (till exempel matsal, undervisningssalar och idrottssal). Kapacitetsbedömningen visar på vilka lokalfunktioner som blir "flaskhalsar" för att ta in fler elever.
Lokalprogram	Ett lokalprogram beskriver hur många personer lokalen byggs för samt vilka funktioner som ska finnas, exempelvis antal och storlek av viss lokalfunktion.
Lokalresursplan	En lokalresursplan beskriver nuläge och framtida lokalbehov. En plan för hur framtida över- och underskott av lokaler ska hanteras. Varje sektor bör ha en lokalresursplan som uppdateras årligen.
Lokalutredning	En lokalutredning beskriver nuläge och framtida lokalbehov för en viss verksamhet eller för ett avgränsat geografiskt område. Lokalutredningen ligger till grund för olika ställningstaganden och för sektorns samlade lokalresursplan.
Mål- och verksamhetsbeskrivning	En utveckling av visionen där mer detaljer kring framtida behov finns beskrivet.
Projektkort/investeringsblankett	Varje investeringspost i investeringsbudgeten har ett tillhörande projektkort. Projektkortet innehåller ekonomisk och annan information om projektet. Vidare finns en motivering om behovet ur balanserade styrningens olika perspektiv. Hyresinfo, avskrivningstider och kommunbidragsäskande finns också med.
Utblicksarbete	Ett annat ord för Kommunens investeringsplanering. En återkommande årlig process där verksamhetens och fastighetens tekniska behov lyfts och prioriteras. Budgeten beslutas årligen av KF i juni.
Vision	En övergripande bild av ett framtida tillstånd som tas fram under beredningsskedet.
Funktionsprogram	Ett funktionsprogram beskriver på ett övergripande sätt vilka funktioner verksamheten behöver. Syftet är att säkerställa att ändamålsenliga, flexibla, yteffektiva och hållbara kvaliteter erhålls när ny- och ombyggnadsprojekt genomförs.