

# Årsredovisning

för

## Gavlia AB

556983-2032

Räkenskapsåret

2020

### Innehållsförteckning

Förvaltningsberättelse	2
Resultaträkning	3
Balansräkning	4
Kassaflödesanalys	7
Noter	8

Styrelsen och verkställande direktören för Gavlia AB avger följande årsredovisning för räkenskapsåret 2020.

Årsredovisningen är upprättad i svenska kronor, SEK. Om inte annat särskilt anges, redovisas alla belopp i tusentals kronor (Tkr). Uppgifter inom parentes avser föregående år.

## Förvaltningsberättelse

### Information om verksamheten

Styrelsen och verkställande direktören i Gavlia AB, med organisationsnummer 556983-2032 och säte i Gävle kommun, får härmed avge årsredovisning för verksamhetsåret 2020.

Verksamheten omfattar ägande och förvaltning av aktier i dotterbolag och bedrivs i Gävle kommun.

### Väsentliga händelser under räkenskapsåret

Spridningen av covid-19 har inte påverkat bolaget något eftersom bolaget inte bedriver någon verksamhet eller har anställd personal.

Det tidigare helägda dotterbolaget Gävle Flygplats AB har efter beslut försatts i frivillig likvidation. Ingen verksamhet har drivits i bolaget. Likvidation har avslutats och bolaget är upplöst.

### Ägarförhållanden

Gavlia AB är ett helägt dotterbolag till Gavlefastigheter Gävle kommun AB, organisationsnummer 556009-9581.

<b>Flerårsöversikt (Tkr)</b>	<b>2020</b>	<b>2019</b>	<b>2018</b>	<b>2017</b>
Nettoomsättning	0	0	0	0
Resultat efter finansiella poster	8	1 474	57	-300
Balansomslutning	12 651	15 611	29 453	29 731
Soliditet (%)	99,8	81,0	37,9	37,4
Avkastning på totalt kap. (%)	0,1	9,4	NEG	0,0

### Förslag till vinstdisposition

Styrelsen föreslår att till förfogande stående vinstmedel (kronor):

Balanserad vinst	12 558 568
Årets resultat	8 148
	<b>12 566 716</b>

disponeras så att  
i ny räkning överföres 12 566 716

Företagets resultat och ställning i övrigt framgår av efterföljande resultat- och balansräkning samt kassaflödesanalys med noter.

## Resultaträkning

Tkr

	Not	2020-01-01 -2020-12-31	2019-01-01 -2019-12-31
<b>Rörelsens kostnader</b>			
Övriga externa kostnader		-1	-9
		-1	-9
<b>Rörelseresultat</b>		-1	-9
<b>Resultat från finansiella poster</b>			
Resultat från andelar i koncernföretag		9	1 386
Övriga ränteintäkter och liknande resultatposter	2	0	97
Räntekostnader och liknande resultatposter	3	0	0
<b>Resultat efter finansiella poster</b>		<b>8</b>	<b>1 474</b>
Bokslutsdispositioner	4	0	-20
Skatt på årets resultat	5	0	-15
<b>Årets resultat</b>		<b>8</b>	<b>1 440</b>

## Balansräkning

Not

2020-12-31

2019-12-31

Tkr

### TILLGÅNGAR

#### Anläggningstillgångar

##### *Finansiella anläggningstillgångar*

Andelar i koncernföretag	6, 7	7 050	10 050
Uppskjuten skattefordran		0	0
		<b>7 050</b>	<b>10 050</b>

#### Summa anläggningstillgångar

7 050

10 050

#### Omsättningstillgångar

##### *Kortfristiga fordringar*

Fordringar Gävle Kommun	8	5 547	0
Övriga fordringar		54	5 561
		<b>5 601</b>	<b>5 561</b>

#### Summa omsättningstillgångar

5 601

5 561

### SUMMA TILLGÅNGAR

12 651

15 611

## Balansräkning

Not

2020-12-31

2019-12-31

Tkr

### EGET KAPITAL OCH SKULDER

#### Eget kapital

9

#### *Bundet eget kapital*

Aktiekapital

50

50

**50**

**50**

#### *Fritt eget kapital*

Balanserad vinst eller förlust

12 559

11 119

Årets resultat

8

1 440

**12 567**

**12 559**

#### Summa eget kapital

**12 617**

**12 609**

#### Obeskattade reserver

10

20

20

#### Kortfristiga skulder

Skulder till koncernföretag

8

0

2 955

Aktuella skatteskulder

15

27

#### Summa kortfristiga skulder

**15**

**2 982**

### SUMMA EGET KAPITAL OCH SKULDER

**12 651**

**15 611**

## Rapport över förändringar i eget kapital

Tkr

	Aktie- kapital	Balanserat resultat	Summa eget kapital
<b>Ingående eget kapital 2019-01-01</b>	<b>50</b>	<b>11 119</b>	<b>11 169</b>
Årets resultat		1 440	1 440
<b>Utgående eget kapital 2019-12-31</b>	<b>50</b>	<b>12 559</b>	<b>12 609</b>
Årets resultat		8	8
<b>Utgående eget kapital 2020-12-31</b>	<b>50</b>	<b>12 567</b>	<b>12 617</b>



## Kassaflödesanalys

Tkr

Not

2020-01-01  
-2020-12-31

2019-01-01  
-2019-12-31

### Den löpande verksamheten

Rörelseresultat före finansiella poster

-1

-9

Erhållen ränta

0

97

Erlagd ränta

0

0

Betald skatt

-12

-3

**Resultat efter finansiella poster**

**-13**

**85**

### Kassaflöde från förändring av rörelsekapitalet

Förändring av kortfristiga fordringar

-41

-5 439

Förändring av kortfristiga skulder

-2 955

-15 313

**Kassaflöde från den löpande verksamheten**

**-3 009**

**-20 667**

### Investeringsverksamheten

Återbetalt koncernlån

0

18 231

Likvidation av dotterbolag

3 009

2 436

**Kassaflöde från investeringsverksamheten**

**3 009**

**20 667**

**Årets kassaflöde**

**0**

**0**

**Likvida medel vid årets slut**

**0**

**0**

## Noter

Tkr

### Not 1 Redovisnings- och värderingsprinciper

#### Allmänna upplysningar

Gavlia ABs årsredovisning har upprättats enligt årsredovisningslagen och Bokföringsnämndens allmänna råd BFNAR 2012:1 Årsredovisning (K3).

Redovisningsprinciperna är oförändrade jämfört med föregående år.

#### Värderingsprinciper mm

Tillgångar, avsättningar och skulder har värderats till anskaffningsvärden om inget annat anges nedan.

#### Klassificering

Anläggningstillgångar, långfristiga skulder och avsättningar består till stor del av belopp som förväntas återvinnas eller betalas efter mer än tolv månader räknat från balansdagen. Omsättningstillgångar och kortfristiga skulder består i allt väsentligt enbart av belopp som förväntas återvinnas eller betalas inom tolv månader räknat från balansdagen.

#### Inkomstskatter

Aktuella skatter värderas utifrån de skattesatser och skatteregler som gäller på balansdagen. Uppskjutna skatter värderas utifrån de skattesatser och skatteregler som är beslutade före balansdagen. Uppskjuten skattefordran avseende underskottsavdrag eller andra framtida skattemässiga avdrag redovisas i den utsträckning det är sannolikt att avdraget kan avräknas mot överskott vid framtida beskattning. Fordringar och skulder netto redovisas endast när det finns en legal rätt till kvittning. Aktuell skatt, liksom förändring i uppskjuten skatt, redovisas i resultaträkningen om inte skatten är hänförlig till en händelse eller transaktion som redovisas direkt i eget kapital. Skatteeffekter av poster som redovisas direkt mot eget kapital, redovisas mot eget kapital.

#### Finansiella instrument

Finansiella instrument redovisas i enlighet med reglerna i K3 kapitel 11, vilket innebär att värdering sker till anskaffningsvärde.

#### Aktier och andelar i dotterföretag

Aktier och andelar i dotterföretag redovisas till anskaffningsvärde efter avdrag för eventuella nedskrivningar. I anskaffningsvärdet ingår köpeskillingen som erlagts för aktierna.

#### Kundfordringar och övriga fordringar

Fordringar redovisas som omsättningstillgångar med undantag för poster med förfallodag mer än 12 månader efter balansdagen, vilka klassificeras som anläggningstillgångar. Fordringar tas upp till det belopp som förväntas bli inbetalt efter avdrag för individuellt bedömda osäkra fordringar.

#### Låneskulder och leverantörsskulder

Låneskulder och leverantörsskulder redovisas initialt till anskaffningsvärde efter avdrag för transaktionskostnader. Skiljer sig det redovisade beloppet från det belopp som ska återbetalas vid förfallotidpunkten periodiseras mellanskillnaden som räntekostnad över lånets löptid med hjälp av instrumentets effektivränta. Härigenom överensstämmer vid förfallotidpunkten det redovisade beloppet och det belopp som ska återbetalas.

Kortfristiga leverantörsskulder redovisas till anskaffningsvärde.



### **Kassaflödesanalys**

Kassaflödesanalysen upprättas enligt indirekt metod. De redovisade kassaflödena omfattar endast transaktioner som medför in- eller utbetalningar.

### **Likvida medel**

Företagets likvida medel redovisas på separat koncernkonto. I kassaflödesanalysen ingår årets förändring i likvida medel i raderna förändring i rörelsekapitalet.

### **Nyckeltalsdefinitioner**

Nettoomsättning

Rörelsens huvudintäkter, fakturerade kostnader, sidointäkter samt intäktskorrigeringar.

Resultat efter finansiella poster

Resultat efter finansiella intäkter och kostnader men före bokslutsdispositioner och skatter.

Balansomslutning

Företagets samlade tillgångar.

Soliditet (%)

Justerat eget kapital (eget kapital och obeskattade reserver med avdrag för uppskjuten skatt) i procent av balansomslutning.

Avkastning på totalt kap. (%)

Rörelseresultat plus finansiella intäkter i procent av balansomslutningen.

### **Not Justering för poster som inte ingår i kassaflödet**

#### **Not 2 Övriga ränteintäkter och liknande resultatposter**

	2020	2019
Ränteintäkter från koncernföretag	0	97
	0	97

### Not 3 Räntekostnader och liknande resultatposter

	2020	2019
Övriga räntekostnader	0	0
	<b>0</b>	<b>0</b>

### Not 4 Bokslutsdispositioner

	2020	2019
Förändring av periodiseringsfond	0	-20
	<b>0</b>	<b>-20</b>

### Not 5 Aktuell och uppskjuten skatt

	2020	2019
<b>Skatt på årets resultat</b>		
Uppskjuten skatt	0	
Aktuell skatt		-15
<b>Totalt redovisad skatt</b>	<b>0</b>	<b>-15</b>

### Avstämning av effektiv skatt

	2020		2019	
	Procent	Belopp	Procent	Belopp
Redovisat resultat före skatt		8		1 454
Skatt enligt gällande skattesats	20,60	-2	21,40	-311
Ej avdragsgilla kostnader		0		0
Ej skattepliktiga intäkter		2		297
Schablonränta på periodiseringfond		0		
<b>Redovisad effektiv skatt</b>	<b>-2,32</b>	<b>0</b>	<b>1,00</b>	<b>-15</b>

### Not 6 Andelar i koncernföretag

	2020-12-31	2019-12-31
Ingående anskaffningsvärden	10 050	11 100
Genom likvidation av dotterföretag	-3 000	-50
Genom försäljning av dotterföretag		-1 000
<b>Utgående ackumulerade anskaffningsvärden</b>	<b>7 050</b>	<b>10 050</b>
<b>Utgående redovisat värde</b>	<b>7 050</b>	<b>10 050</b>

*M*

### Not 7 Specifikation andelar i koncernföretag

Namn	Kapital- andel	Rösträtts- andel	Antal andelar	Bokfört värde 201231	Bokfört värde 191231
Gavle Drift & Service AB	100%	100%	50 000	7 050	7 050
Gävle Flygplats AB	100%	100%	10 000	0	3 000
				<b>7 050</b>	<b>10 050</b>

	Org.nr	Säte
Gavle Drift & Service AB	556935-6875	Gävle

### Not 8 Transaktioner med närstående

Uppgifter om moderföretaget

Moderföretag i den största koncern där Gavlia AB är dotterföretag och koncernredovisning upprättas är Gävle Stadshus AB, 556507-1700, Gävle. Moderföretag i den minsta koncern där Gavlia AB är dotterföretag och koncernredovisning upprättas är Gavlefastigheter Gävle Kommun AB 556009-9581, Gävle.

	2020-12-31	2019-12-31
<b>Inköp och försäljning mellan koncernföretag</b>		
Inget inköp eller försäljning har skett under året	0	0
	<b>0</b>	<b>0</b>
<b>Räntor</b>		
Ränteintäkter	0	97
	<b>0</b>	<b>97</b>
<b>Kortfristig fordran närstående</b>		
Kortfristig fordran Gävle kommun	5 547	5 561
	<b>5 547</b>	<b>5 561</b>
<b>Kortfristig skuld närstående</b>		
Kortfristig skuld koncernföretag	0	2 955
	<b>0</b>	<b>2 955</b>

### Not 9 Eget kapital

Aktiekapitalet består av 500 st aktier.  
Kvotvärde 100.

### Not 10 Obeskattade reserver

	2020-12-31	2019-12-31
Periodiseringsfond 2019	20	20
	<b>20</b>	<b>20</b>

Resultat- och balansräkningen kommer att föreläggas årsstämman 2021-05-19 för fastställelse.


Gävle 2021- 03-26



Lena Säfström  
Ordförande



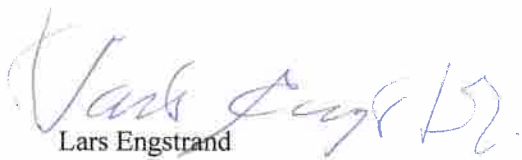
Per-Arne Vahlund  
Verkställande direktör



Mattias Eriksson Falk



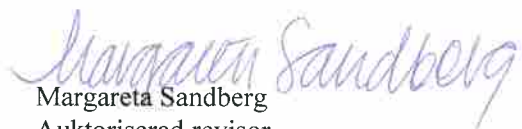
Niclas Bornegrim



Lars Engstrand  
Styrelsesuppleant

Vår revisionsberättelse har lämnats 2021- 04-13

KPMG AB



Margareta Sandberg  
Auktoriserad revisor