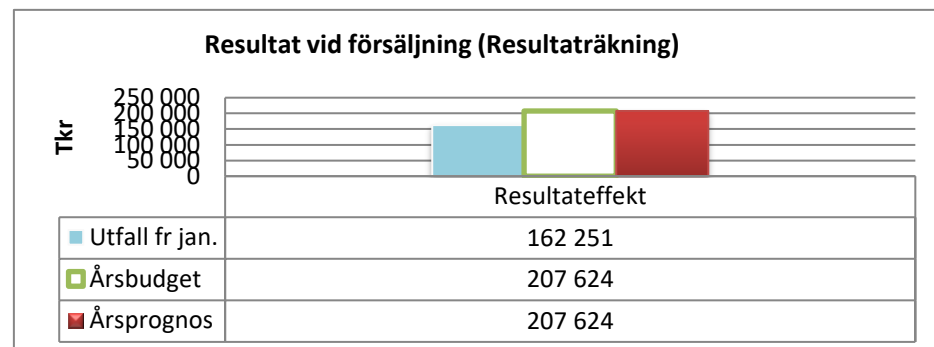

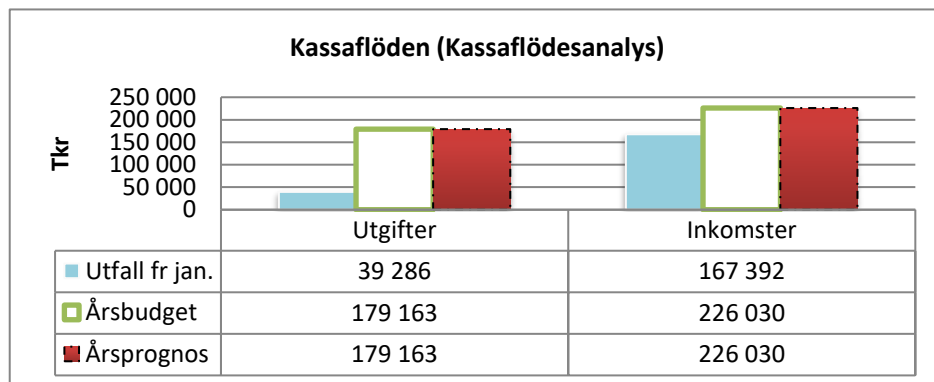


Månadsuppföljning av exploateringsverksamhet

jun-19



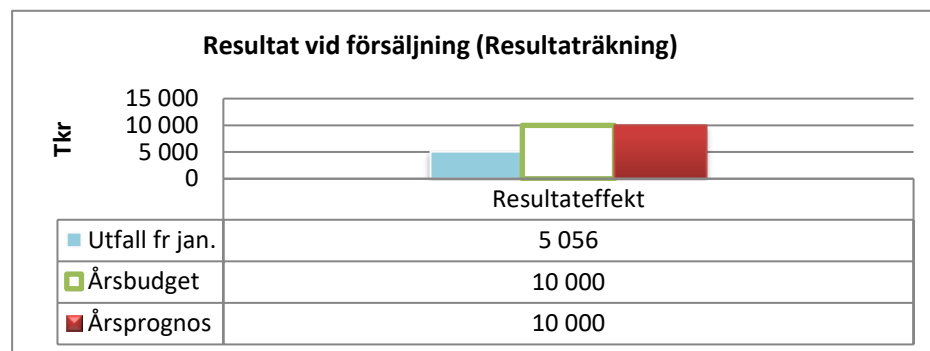
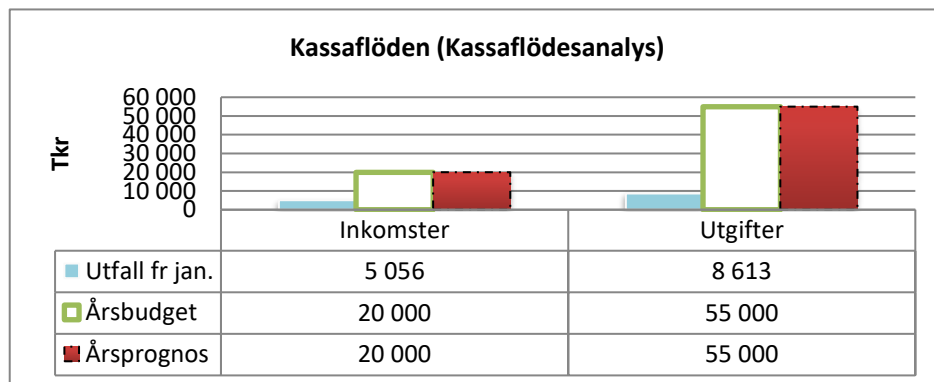
Kommentar, utfall och prognos (radbyte "Alt+Enter"):

Exploateringsresultatet (Försäljning minus bokfört värde på tomt) för jan-jun 2019 har ett utfall på 162,3 mnkr.

Till största delen är det försäljningar vid Ersbo sydväst (Microsoft) för 144 mnkr. Det är också försäljningar i områdena Engesvik, Lindbacka Västra och Hemlingby där tomter för bostäder sålts.

Månadsuppföljning av försäljning och inköp av mark (anläggningstillgångar)

jun-19



Kommentar, utfall och prognos (radbyte "Alt+Enter"):

Under jan-jun har det sålts mark för 5,1 mnkr. Av dessa har 3,4 mnkr uppkommit beroende på försäljning av tomträtter.

Månadsuppföljning av exploateringsverksamhet och reavinster/förluster

År,mån

jun-19

Belopp anges i tkr, utgifter - och inkomster +

Exploateringsomr./ etapp	Anlägg.- tillgång	Tomt	Inkomster	Netto- exploat.	Expl.- resultat	Investering sbidrag
-----------------------------	----------------------	------	-----------	--------------------	--------------------	------------------------

Försäljning +, bokfört värde -

Markförsäljning	Försäljn- summa	Bokfört värde	Rearesultat
-----------------	--------------------	------------------	-------------

Totalt	Årsbudget	-122 410	-56 753	226 030	49 398	207 624	2 531	Årsbudget	20 000	-10 000	10 000
	Utfall fr jan	-27 254	-12 032	167 392	128 106	162 251	0	Utfall fr jan	5 056	0	5 056
	Årsprognos	-122 410	-56 753	226 030	49 398	207 624	2 531	Årsprognos	20 000	-10 000	10 000
	Budgetavvikelse år	0	0	0	0	0	0	Budgetavvikelse år	0	0	0

Markinköp	Inköps- summa
-----------	------------------

Årsbudget	-55 000
Utfall fr jan	-8 613
Årsprognos	-55 000
Budgetavvikelse år	0

