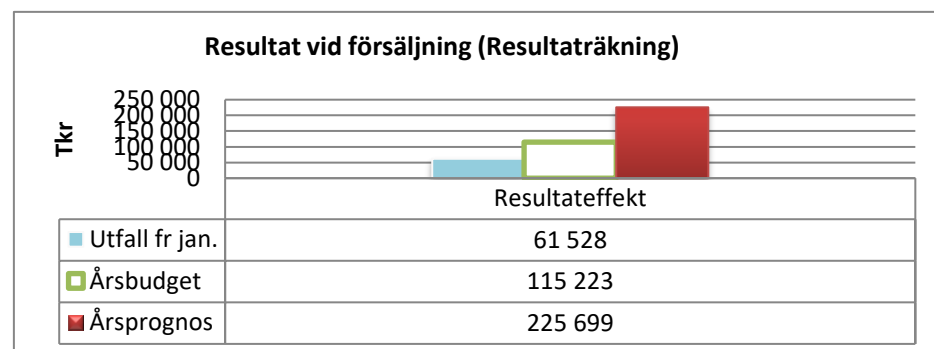

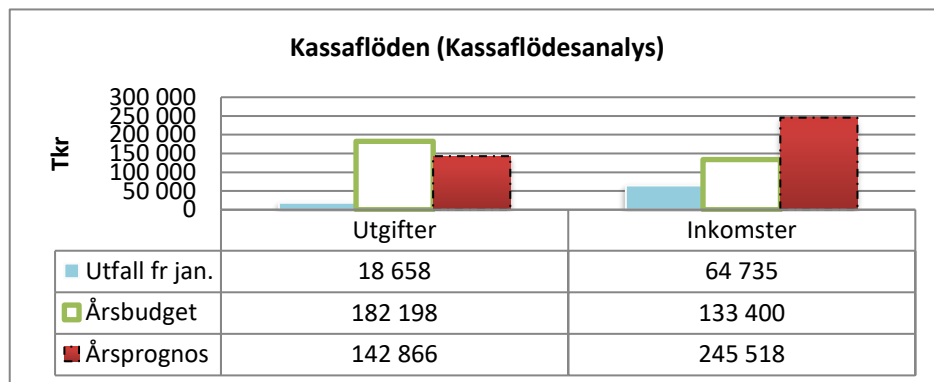


Månadsuppföljning av exploateringsverksamhet

apr-19

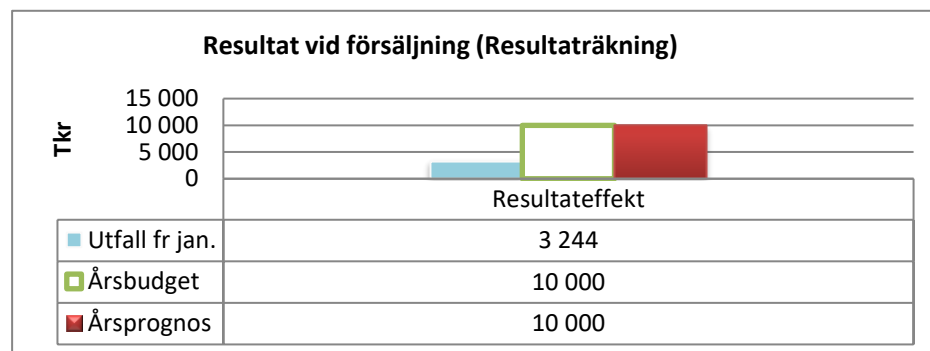
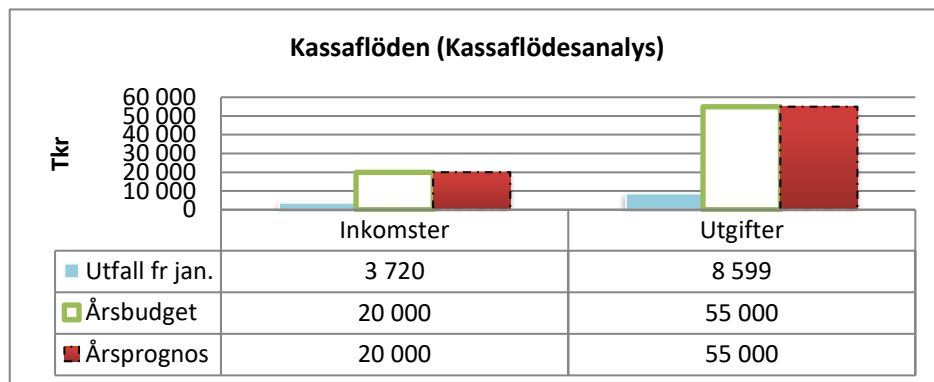


Kommentar, utfall och prognos (radbyte "Alt+Enter"):

Exploateringsresultatet (Försäljning minus bokfört värde på tomt) för jan-april 2019 har ett utfall på 61,6 mnkr. Prognosen visar på ett betydligt bättre resultat i jämförelse med budget, beroende på flera stora etableringar. Till största delen är det en försäljning vid Ersbo sydväst (Microsoft) för 55 mnkr. Det är också försäljningar i områdena Engesvik och Lindbacka Västra, där småhustomter sålts.

Månadsuppföljning av försäljning och inköp av mark (anläggningstillgångar)

apr-19



Kommentar, utfall och prognos (radbyte "Alt+Enter"):

Under jan-april har det sålts mark för 3,7 mnkr. Av dessa har 2,9 mnkr uppkommit beroende på försäljning av tomträtter.

Månadsuppföljning av exploateringsverksamhet och reavinster/förluster

År,mån

apr-19

Belopp anges i tkr, utgifter - och inkomster +

Exploateringsomr./ etapp	Anläggn.- tillgång	Tomt	Inkomster	Netto- exploat.	Expl.- resultat	Investering sbidrag
-----------------------------	-----------------------	------	-----------	--------------------	--------------------	------------------------

Försäljning +, bokfört värde -

Markförsäljning	Försäljn- summa	Bokfört värde	Rearesultat
-----------------	--------------------	------------------	-------------

Totalt	Årsbudget	-139 649	-42 549	133 400	-32 166	115 223	16 632	Årsbudget	20 000	-10 000	10 000
	Utfall fr jan	-13 108	-5 550	64 735	46 077	61 528	0	Utfall fr jan	3 720	-476	3 244
	Årsprognos	-110 374	-32 492	245 518	103 757	225 699	1 105	Årsprognos	20 000	-10 000	10 000
	Budgetavvikelse år	29 275	10 057	112 118	135 923	110 476	-15 527	Budgetavvikelse år	0	0	0

Markinköp	Inköps- summa
-----------	------------------

Årsbudget	-55 000
Utfall fr jan	-8 599
Årsprognos	-55 000
Budgetavvikelse år	0

