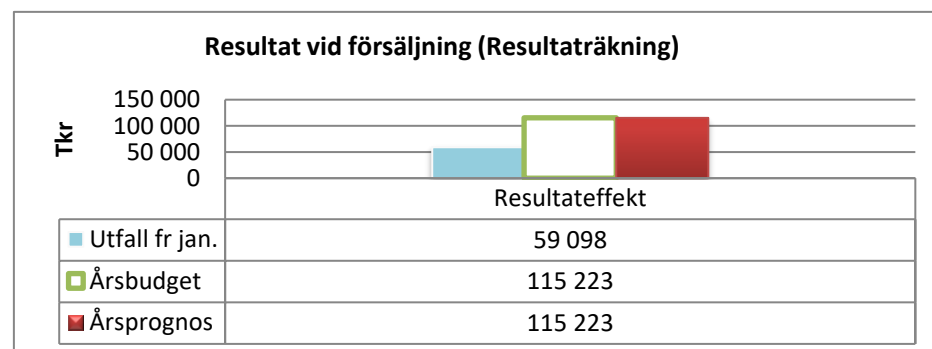

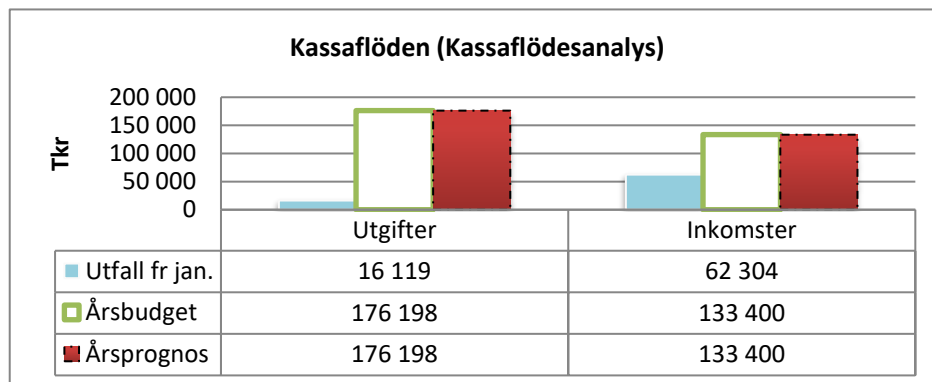


## Månadsuppföljning av exploateringsverksamhet

mar-19



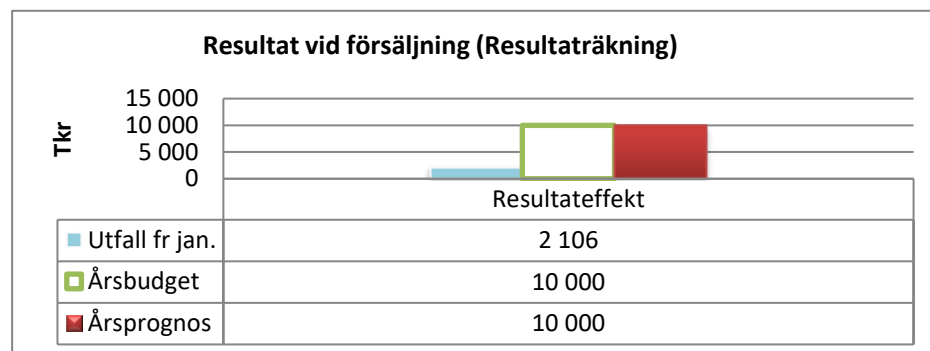
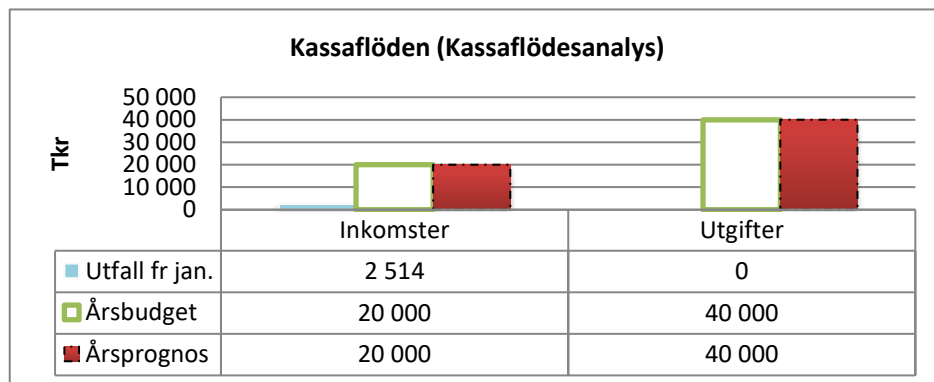
### Kommentar, utfall och prognos (radbyte "Alt+Enter"):

Exploateringsresultatet (Försäljning minus bokfört värde på tomt) för jan-mars 2019 har ett utfall på 59,1 mnkr.

Till största delen är det en försäljning vid Ersbo sydväst (Microsoft) för 55 mnkr. Det är också försäljningar i området Engesvik där småhustomter sålts.

## Månadsuppföljning av försäljning och inköp av mark (anläggningstillgångar)

mar-19



### Kommentar, utfall och prognos (radbyte "Alt+Enter"):

Under jan-mars har det sålts mark för 2,5 mnkr. Av dessa har 2,0 mnkr uppkommit beroende på försäljning av tomträtter.

## Månadsuppföljning av exploateringsverksamhet och reavinster/förluster

År,mån

mar-19

Belopp anges i tkr, utgifter - och inkomster +

Exploateringsomr./ etapp	Anlägg.- tillgång	Tomt	Inkomster	Netto- exploat.	Expl.- resultat	Investering sbidrag
-----------------------------	----------------------	------	-----------	--------------------	--------------------	------------------------

Totalt	Årsbudget	-142 457	-33 741	133 400	-32 166	115 223	16 632
	Utfall fr jan	-11 890	-4 229	62 304	46 185	59 098	0
	Årsprognos	-142 457	-33 741	133 400	-32 166	115 223	16 632
	Budgetavvikelse år	0	0	0	0	0	0

Försäljning +, bokfört värde -

Markförsäljning	Försäljn- summa	Bokfört värde	Rearesultat
-----------------	--------------------	------------------	-------------

Årsbudget	20 000	-10 000	10 000
Utfall fr jan	2 514	-408	2 106
Årsprognos	20 000	-10 000	10 000
Budgetavvikelse år	0	0	0

Markinköp	Inköps- summa
-----------	------------------

Årsbudget	-40 000
Utfall fr jan	0
Årsprognos	-40 000
Budgetavvikelse år	0

