Gävle Energi

ÅRSREDOVISNING 2017

GÄVLE ENERGI AB
556407-2601

INNEHÅLLSFÖRTECKNING

Styrelsen och verkställande direktören avger följande års- och hållbarhetsredovisning och koncernredovisning.

Vd har ordet 3

Flerårsöversikt 4

Hållbarhetsredovisning 5

Förvaltningsberättelse 16

Bolagsstyrningsrapport 18

Resultaträkning 21

Balansräkning 22

Förändringar i eget kapital 24

Moderbolagets förändringar i eget kapital 24

Kassaflödesanalys 25

Noter, gemensamma för moderbolag och koncern 26

Revisionsberättelse 43

VD HAR ORDET

Gävle växer och Gävle Energi med Gävle

Gävle är en stad i tillväxt. En stad som undersöker möjligheter att etablera nya stadsdelar samt att utveckla och förändra staden utifrån hur den ser ut idag.

Som regionens största energiföretag, med tyngdpunkten i Gävle, så har Gävle Energi en viktig roll i att skapa möjligheter för staden att växa hållbart. Vi deltar med glädje i samarbetet med att göra Gävle till ett självklart val att bo och leva i, vilja flytta till och utveckla sin verksamhet i.

Det är inte bara att staden växer som bidragit till att göra 2017 till ett väldigt bra år för Gävle Energi. Våra kunder uppskattar det vi tillhandahåller och dessutom efterfrågar de allt fler tjänster från Gävle Energi. Under året har tillväxten varit särskilt stor inom bredband till småhus och fastighetsägare, elhandel och energitjänster, vilket är särskilt roligt eftersom marknaden för bredband, elhandel och energitjänster är helt konkurrensutsatt med privata, kommunala och statliga företag i fri konkurrens.

Vi mäter inte bara vår framgång i termer av försäljningssiffror och ekonomiskt resultat och är därför väldigt glada att kunna konstatera att vår påverkan på miljön i vår omvärld är så liten som möjligt. All el vi säljer är producerad från förnybara källor och vårt fjärrvärmenät försörjs till 99,9 % av förnybara källor, där en stor del är spillvärme från BillerudKorsnäs pappersbruk i Bomhus och värme från det med just BillerudKorsnäs gemensamt ägda Bomhus Energi.

Det är en förutsättning att ett företags medarbetare är engagerade och trivs på sin arbetsplats för att upprätthålla ett företags resultatnivå över tid. Gävle Energis medarbetare är engagerade och trivs på sin arbetsplats, vilket inte minst märks genom att verksamheterna ständigt förbättras, det positiva utfallet av medarbetarundersökningar samt att sjukfrånvaron ligger på väldigt låga nivåer.

Inför framtiden

I energisektorn räcker det inte att vila på gångna års lagrar. Teknik-, miljö- och samhällsutvecklingen ställer som krav att ett energiföretag måste vara berett att förändras med utvecklingen och kunna hantera förändrade förutsättningar.

De flesta av ett energiföretags tjänster är också att karaktärisera som lågintresseprodukter, så länge de fungerar och upplevs prisvärda tas de för givna och kunderna ägnar dem generellt sett ett litet intresse. Det gäller därför för ett energiföretag att finnas där för kunden när kunden har ett intresse av att interagera och ha förmågan att interagera på det sätt som kunden önskar - per telefon, via brev, via digitala gränssnitt eller genom personliga möten.

Det är också sannolikt så att det går göra tjänsterna mer intressanta och relevanta för kunden om energiföretaget kan hjälpa kunden att på ett enkelt sätt styra och reglera sitt hem eller verksamhet och därigenom bidra till bättre komfort, lägre kostnader och ökad trygghet.

Ambitionen är också att inför framtiden undersöka möjligheten till ett utökat samarbete med den lokala industrin för att kunna nyttja än större mängd restenergi till nytta för industrin, värmekunderna, Gävle Energi och miljön.

Flerårsöversikt

Koncernens ekonomiska utveckling i sammandrag

	2017	2016	2015	2014	2013	2012	2011	2010	2009	2008
Rörelsens intäkter (mnkr)	1 087	1 061	1 017	1 006	1 050	1 086	1 055	1 142	1 003	920
Rörelseresultat (mnkr)	197	200	181	161	158	163	135	126	144	148
Resultat efter finansnetto (mnkr)	181	175	159	129	128	119	96	95	113	115
Nettomarginal (%)	16,6 %	16,5 %	15,6 %	12,9 %	12,2 %	10,9 %	9,1 %	8,3 %	11,3 %	12,5 %
Resultat efter finansnetto/Anställd (tkr/st)	848	843	790	664	669	619	489	496	584	607
Balansomslutning (mnkr)	2 402	2 274	2 240	2 371	2 279	2 339	2 264	2 270	2 102	1 889
Eget kapital (mnkr)	1 284	1 157	1 106	1 177	1 016	942	775	735	734	685
Soliditet (%)	55 %	53 %	51 %	51 %	46 %	42 %	36 %	34 %	37 %	38 %
Investeringar, brutto (mnkr)	303	244	176	128	110	178	209	289	269	198
Avkastning på eget kapital (%)	14,3 %	14,9 %	13,4 %	11,4 %	12,5 %	13,2 %	12,5 %	12,2 %	15,3 %	16,6 %
Avkastning på sysselsatt kapital (%)	10,5 %	11 %	9,8 %	8,3 %	8,6 %	8,5 %	8,6 %	7,5 %	9,3 %	10,6 %
Avkastning på totalt kapital (%)	8,5 %	8,9 %	8,1 %	6,9 %	7,2 %	6,9 %	7,2 %	5,8 %	7,2 %	8,2 %
Medeltalet anställda	213	208	201	195	191	192	196	191	194	189

HÅLLBARHETSREDOVISNING

Inledning

Verksamheten

Gävle Energi har verkat i och för Gävle i över 125 år. I dag bedriver bolaget verksamhet inom värme, kyla, energiproduktion, elnät, elhandel, kommunikation och energitjänster. Bolaget har tre dotterbolag med olika äganden, Gävle Kraftvärme AB 100 %, Gävle Energisystem AB 95 %, Bionär Närvärme 59 %. Bolaget har dessutom tre intressebolag. Dessa är Bomhus Energi AB 50 %, för ång- och kraftvärmeleveranser, Gästrike Ekogas AB 49 % som producerar och säljer biogas samt Norrsken AB 12,77 %, som erbjuder datakommunikation via fibernät.
Bolagets framgång och drivkraft bygger på medvetna långsiktiga satsningar på god ekonomi, hållbarhet, effektivitet, kvalitet och leveranssäkerhet. Det dagliga arbetet präglas av ett handlingskraftigt aktivt engagemang för samhällsutveckling och miljöarbete, där kundbehov och samverkan med intressenter prioriteras.

Affärsidé

Med starkt engagemang för Gävle och regionen tillför vi energi som skapar ett hållbart samhälle.

Uppdrag

Gävle Energi ska bidra till att utveckla Gävle till en av Sveriges bästa städer att bo och verka i.

Bolaget är certifierat enligt ISO 9000 (kvalitet) och 14 000 (miljö) och reviderades av externa revisorer 2017 enligt ISO 9001:2015 och 14 001:2015. Revisorerna har godkänt bolagets verksamhet och certifikat inväntas. Under 2017 har processarbete i enlighet med strategiska planen och kraven i ISO utvecklats. För övrig uppföljning och kontroller finns inom bolaget internrevision, besiktningar, egenkontroll, rapportering mm.

Korta fakta 2017

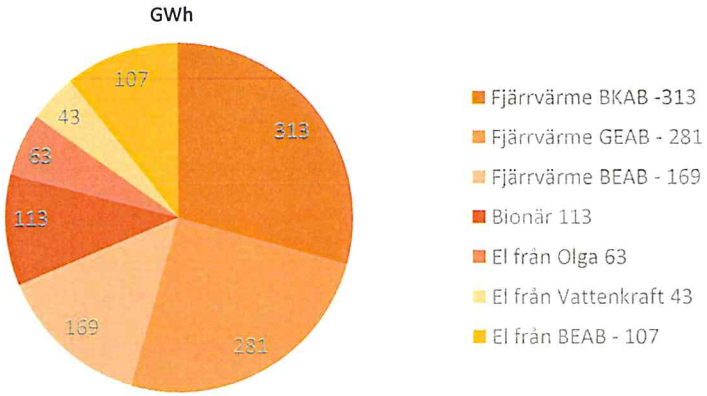

1 MILJARD SEK NETTOOMSÄTTNING

180,5 MILJONER SEK RÖRELSERESULTAT

43 PRODUKTIONSANLÄGGNINGAR **1089** GWh

1892 ÅR

213 MEDARBETARE

7 AFFÄRSOMRÅDEN

5 SERVICEENHETER

99,9 FJÄRRVÄRME
98,3 BIONÄR
100 EL
PROCENT FÖRNYBART

Bakgrund

Den 25 september 2015 antog FN:s medlemsländer Agenda 2030, en universell agenda som inrymmer de globala målen för hållbar utveckling. De 17 globala målen har i sin tur 169 delmål och 230 indikatorer. Från och med 2017 års årsredovisning finns ett lagkrav på att bolag av Gävle Energis omfattning ska göra en hållbarhetsredovisning.

De globala målen och Agenda 2030 är den mest ambitiösa överenskommelsen för hållbar utveckling som världens ledare någonsin har antagit. I begreppet hållbar utveckling integreras de tre dimensionerna av hållbarhet: social, ekonomisk och miljömässig. Med de globala målen har världens ledare förbundit sig att uppnå tre saker fram till år 2030: att avskaffa extrem fattigdom, att minska ojämlikheter och orättvisor i världen och att lösa klimatkrisen.

Med hjälp av de globala målen är vi den första generationen som kan utrota fattigdomen och den sista som kan bekämpa klimatförändringarna.

Gävle Energi har sedan 90-talet haft ett starkt fokus kring miljöfrågorna och samhällsengagemanget har växt allt mer. Inom de globala målen har bolaget självklart ett extra starkt engagemang i målen 7, 8, 9, 11, 13 och 15.

Policyer och riktlinjer i hållbarhetsarbetet

För den strategiska inriktningen i hållbarhetsarbetet har bolaget ett antal policyer som beslutats av styrelsen. Hållbarhetspolicyn innefattar samtliga hållbarhetsområden och redovisas här i sin helhet. I efterföljande redovisning finns utdrag ur hållbarhetspolicyn under respektive område och arbetet och resultatet redovisas därefter.

Hållbarhetspolicy

Godkänd av styrelsen 2017-03-28

Ansvar
Gävle Energi AB tar ett hållbart ansvar för alla delar i vår verksamhet. På ett affärsmässigt sätt ska vi aktivt delta i utvecklingen av hållbara och effektiva energi- och tekniklösningar i form av el, värme, biogas, kyla, tele- och datakommunikation och därtill hörande energitjänster.

Hållbarhet för oss
Hållbar utveckling tillgodoser dagens behov utan att äventyra kommande generationers behov.

Vi har en helhetssyn på ekonomi, service, säkerhet och miljö för att möta behovet av produkter och tjänster hos olika kundkategorier utifrån en affärsmässig grund.

Vårt miljömässiga och sociala ansvarstagande går hand i hand med vår konkurrenskraft och långsiktiga lönsamhet. Genom samarbete och systematiskt arbete tar vi ansvar för samhällsnyttan och främjar en långsiktigt god samhällsutveckling.

Vi stimulerar våra medarbetare till engagemang och ansvar i hållbarhetsarbetet genom delaktighet, utbildning och information.

Lagkrav, andra myndighetskrav samt ägardirektiv utgör grunden i vårt hållbarhetsarbete.

Miljö – minska vår egen och andras påverkan
Våra produkter och tjänster ska medverka till en ökad resurseffektivitet samt minskad klimatpåverkan och miljöbelastning.

Socialt ansvarstagande
Genom att stödja sociala initiativ, samarbeta och skapa ett lokalt engagemang bidrar vi till en trygg, inkluderande och utvecklande tillvaro för dem som bor, lever och verkar i vårt område.

God arbetsmiljö
Vi säkerställer en god och trygg arbetsmiljö i våra verksamheter genom ett systematiskt arbetsmiljöarbete som bygger på delaktighet och ansvar.

Etik – Vi ställer krav på oss själva och våra leverantörer
Vår värdegrund är basen i vårt sätt att agera, den representerar de normer och förhållningssätt som vi tror på och står för.

Vi tar avstånd från mutor.

Vi har riktlinjer med syfte att vägleda medarbetare till ett gemensamt förhållningssätt när det gäller hantering av gåvor och andra förmåner.

Jämställdhet och mångfald
Vi arbetar för ett hållbart och utvecklande arbetsliv för alla. Vår likabehandlingsplan omfattar alla diskrimineringsgrunder såsom kön, könsöverskridande identitet eller uttryck, etnisk tillhörighet, funktionsnedsättning, religion eller annan trosuppfattning, sexuell läggning och ålder. Vi värnar också om de grundlagsfästa fri-och rättigheterna, såsom t.ex. offentlighetsprincipen, föreningsfriheten, mötesfriheten yttrandefriheten samt friheten att inte ge till känna sin åskådning i politiskt, religiöst, kulturellt eller annat som alla grunden för vårt demokratiska samhälle.

Ekonomi
Vi strävar efter en långsiktig lönsamhet på affärsmässig grund.

Kommunikation
Vår kommunikation bygger på öppenhet och fakta rörande vårt hållbarhetsarbete. Vi påverkar, ställer krav och samarbetar med kunder, företag, leverantörer, myndigheter, organisationer och övriga intressenter.

Exempel på andra policyer och riktlinjer inom hållbarhetsarbetet är:

Finanspolicy

Företagspolicy

Säkerhetspolicy

Informationssäkerhetspolicy

Inköpspolicy

Personalpolicy

Resepolicy

En kommunkoncernövergripande Social hållbarhetspolicy är under framtagande.

Kommunens Miljöstrategiska program

Värdegrund

Riktlinjer mot trakasserier och kränkande särbehandling

Jämställdhets- och likabehandlingsplan

Riktlinjer mot mutor

Gävle Energis ansvar och övergripande syn på hållbarhetsarbetet

Utdrag ur Hållbarhetspolicyn

"Ansvar
Gävle Energi AB tar ett hållbart ansvar för alla delar i vår verksamhet. På ett affärsmässigt sätt ska vi aktivt delta i utvecklingen av hållbara och effektiva energi- och tekniklösningar i form av el, värme, biogas, kyla, tele- och datakommunikation och där tillhörande energitjänster."

"Hållbarhet för oss
Hållbar utveckling tillgodoser dagens behov utan att äventyra kommande generationers behov.

Vi har en helhetssyn på ekonomi, service, säkerhet och miljö för att möta behovet av produkter och tjänster hos olika kundkategorier utifrån en affärsmässig grund.

Vårt miljömässiga och sociala ansvarstagande går hand i hand med vår konkurrenskraft och långsiktiga lönsamhet. Genom samarbete och systematiskt arbete tar vi ansvar för samhällsnyttan och främjar en långsiktigt god samhällsutveckling.

Vi stimulerar våra medarbetare till engagemang och ansvar i hållbarhetsarbetet genom delaktighet, utbildning och information.

Lagkrav, andra myndighetskrav samt ägardirektiv utgör grunden i vårt hållbarhetsarbete."

Bolagets åtagande vad gäller ansvar i hållbarhetsfrågorna är viktiga i såväl affärer som det kommunala samarbetet och medarbetarfrågorna. Hållbarhetsarbetet förknippas tydligt med god ekonomi och långsiktighet, vilket skapar förutsättningar att genomföra investeringar och bidra i arbetet med att nå generationsmålen.

Miljö

Utdrag ur Hållbarhetspolicyn

"Miljö – minska vår egen och andras påverkan
Våra produkter och tjänster ska medverka till en ökad resurseffektivitet samt minskad klimatpåverkan och miljöbelastning."

Bolagets direkta påverkan och resultat

Bolagets verksamhet påverkar människor och miljö i hela värdekedjan. Från byggande och produktion till slutanvändning av el, värme och kommunikation hos kund. Allt från val av material, bränslen, energikällor, genomföranden av investeringsprojekt, drift, underhåll och distribution påverkar miljön. Vårt ansvar och våra produkter sträcker sig utanför vår egen verksamhet och påverkar vardagen och miljön för boenden och verksamheter i hela regionen. Verksamheten inkluderar många olika miljöfrågor. Tillsammans med kommunen, våra kunder, leverantörer och andra intressenter arbetar vi med de frågor där den negativa påverkan är störst och vi kan bidra till positiv påverkan för många. Målet är en minskad påverkan från alla våra produkter och tjänster samt att göra det lätt för bolagets kunder att välja rätt. Långsiktighet – lönsamhet – tillgänglighet och god miljö är centralt för att skapa goda förutsättningar.

Resultat

Val av energikällor och produktionsmix
Gävle Energi har en ambition att ställa om verksamheten till 100 % förnybar energi och har i stort sett redan nått dit.

Fjärrvärmen som levereras i Gävle bestod 2017 av 99,9 % förnybar energi. Produktionsmixen innehåller restvärme från industrin, rökgaskondenseringsvärme samt värme från kraftvärmeanläggningar som eldas med biobränslen i form av bark, returträ (RT) samt en liten andel flis från trädelar, små mängder bioolja och fossilolja. Under 2017 har bolagets sista anläggning inom fjärrvärmen ställts om från fossil olja till bioolja. Den enda fossiloljeeldade anläggningen inom systemet i dag är en hetvattenpanna som finns som reserv inom Bomhussamarbetet.

Nedan redovisas produktionsvolymer samt produktionsmixen för år 2017.

Produktion GWh	2017	Utfall 2016
Fjärrvärme	762	767
El (kraftvärme)	63	65
El (vattenkraft)	43	51
Bionär	113	101

Produktionsmix 2017



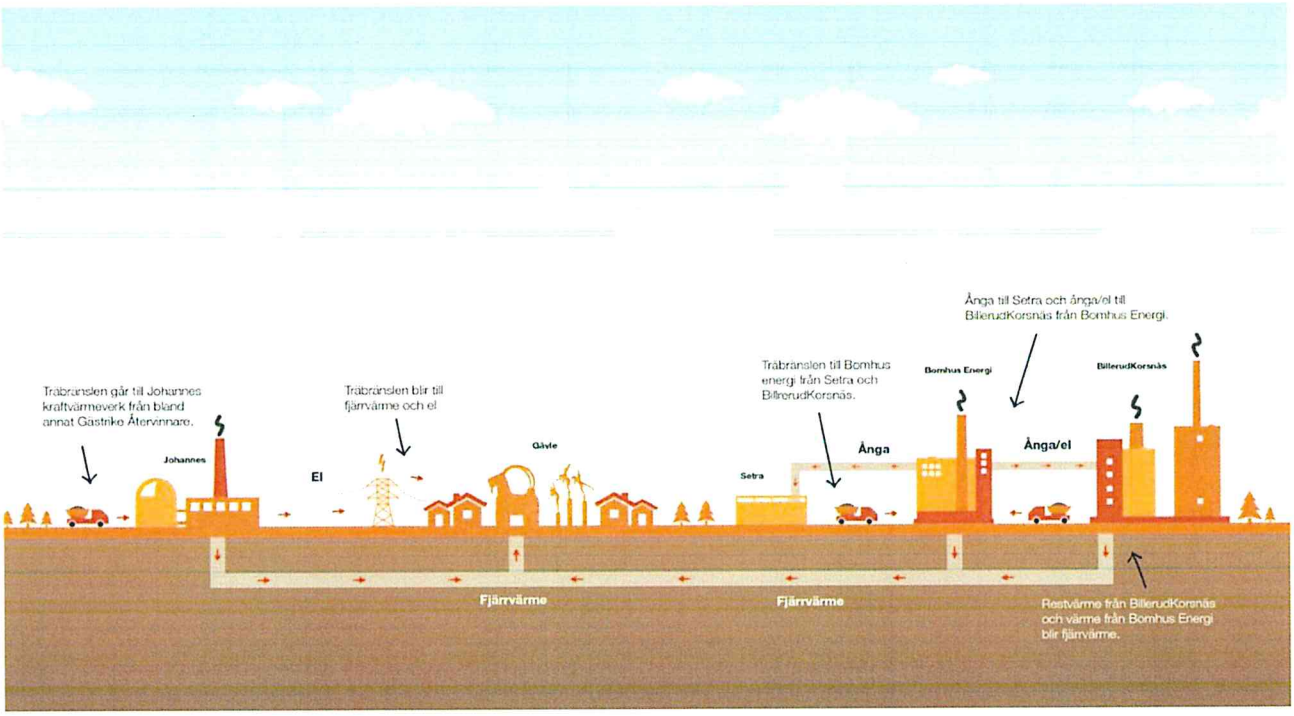

Tack vare samverkan med industrin har Gävle i dag ett av Sveriges mest miljöanpassade fjärrvärmenät. I bilden ovan beskrivs det med industrin gemensamma energisystemet. Bomhussamarbetet är ett bra exempel på att delade nyttor och vinster leder till god ekonomi, resurseffektivitet och minskad miljöpåverkan. Projektet som slutfördes 2012 minskade den årliga fossiloljeförbrukningen i det gemensamma systemet med 20 000 m3/år. Det innebar att klimatpåverkan minskade med drygt 60 000 ton per år.

Bionär är lösningen för de småskaliga värmeleveranserna och även här är målet att minimera den fossila oljeandelen. Bionärs anläggningar eldas i huvudsak med träflis samt pellets. Olja finns som toppeffekt när det blir riktigt kallt samt som reserv. Andelen förnybart i bränslemixen blev 98,3 % 2017.

Den el som produceras i egna anläggningar är helt förnybar och baserad på biobränslen och vattenkraft och en mycket liten del solel.

I arbetet med biologisk mångfald läggs i dag de största resurserna ner på arbete kring vattenkraften. För att skapa en bra bas för det fortsatta arbetet har en utredning gjorts med hjälp av Karlstad universitet och Länsstyrelsen för att klarställa och prioritera åtgärdsbehov kring vattenkraftverken i Gavleån. Arbete pågår med projektering av fiskevägar vid Strömdalens vattenkraftverk. Fasta fällor för uppsamling av ål finns.

All el som säljs och används inom koncernen är 100 % förnybar från vatten, vind och biobränslen. Att enbart erbjuda el från förnybara källor är ett av många bidrag för att skapa en hållbarare miljö. 2017 års försäljning av el var 504 GWh. Varje år granskar revisorer att vi följer garantin om 100 procent förnybar energi i vår el. Nedan syns fördelningen i produktionsslag av den försålda elen 2017.

100 % förnybar el

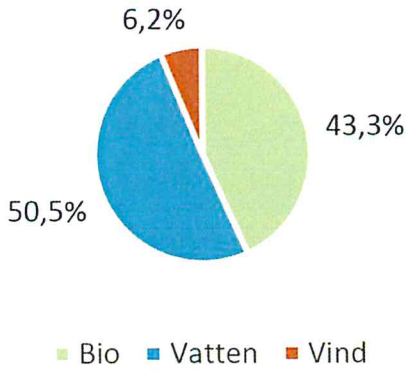

Transporter
Den kommungemensamma resepolicyn finns som ett styrande dokument i bolagets arbete med en övergång till fossilfria transporter. Bolaget startade sitt arbete med omställning av fordonsflottan redan på 1990-talet då första elbilen gjorde sin entré i verksamheten. Nedan finns exempel på genomförda och pågående arbeten:

Genom Gävle Energis arbete med laddinfrastruktur utsågs Gävle kommun till årets elbilskommun 2017.

Samtliga fordon inom verksamheten kan i dag drivas av förnybara bränslen i form av biogas, el och HVO (fossilfri diesel).

Antalet flygresor har minskat och fler kollektiva färdmedel har används under de senaste åren.

Inom verksamheten finns ett antal både vanliga cyklar och elcyklar som kan bokas från vår egen cykelpool.

Skypemöten uppmuntras.

För att bidra till omställningen till förnybar fordonsflotta i samhället erbjuds medarbetarna en möjlighet till personalbil. Erbjudandet är kostnadsneutralt för bolaget.

Bolaget har haft kommunens uppdrag att utveckla biogasproduktionen. I dag bedrivs biogasproduktionen i det med Gästrike Återvinnare gemensamma bolaget Gästrike Ekogas. Under året har ett stort steg tagits i och med att den nya biogasproduktionsanläggningen i Forsbacka tagits i drift. 2017 års produktion motsvarar ungefär 10 GWh energi.

Produktion, ton	2017	Utfall 2016
Biogas	745	558

Tillståndspliktig verksamhet
Inom bolaget finns ett flertal tillstånds- och anmälningspliktiga verksamheter. Gävle Energi har tillstånd enligt miljöbalken för att bedriva kylverksamhet. Gävle Kraftvärme AB bedriver tillståndspliktig verksamhet enligt miljöbalken i form av sju vattenkraftstationer. Ett av kraftverken, Forsbacka vattenkraftverk, är taget ur drift. Under 2013 erhölls tillstånd från Miljödomstolen att uppföra ett nytt kraftverk som ska ersätta det gamla i Forsbacka. Dessutom är biokraftvärmeverket Johannes samt hetvattenpannorna Ersbo och Carlsborg tillståndspliktiga enligt miljöbalken och har tillstånd till utsläpp av koldioxid. Bionär Närvärme AB har ett flertal anmälningspliktiga anläggningar i Gästrikland, Hälsingland, Dalarna och Uppland.

Övriga resultat och genomförda åtgärder
Ansökan om villkorsändring i miljötillståndet för Johannes har lämnats in till Miljödomstolen. Anledningen är att få ett tillstånd som bättre avspeglar verksamheten.

Byte från Eo1 eldningsolja till bioolja på Carlsborgs hetvattencentral. Anmälan insänd till tillsynsmyndigheten. Därmed är det bara hetvattenpannan (reserv) på BillerudKorsnäs område som eldas med fossil olja. Utredning är genomförd för att undersöka möjligheten till konvertering av även denna panna.

Investering har gjorts i ny effektivare turbin på Strömdalens vattenkraftverk. Den förväntas ge elcertifikat och något högre elproduktion.

Anmälan för ökad returträandel i Johannes Biobränslemix har lämnats in till Samhällsbyggnad.

Arbete med omklassning av dammarna i Gavleån har genomförts. Några redovisades 2016 till Länsstyrelsen, de resterande redovisades och beslutas av länsstyrelsen under 2017.

Arbetet med att utöka antalet billaddningsplatser har resulterat i att det i dag finns 186 stycken inom kommunen. Klimatfrågan är drivkraften och bolagets agerande ska genom samverkan med andra aktörer leda till att minska användandet av fossila bränslen till förmån för förnybara energikällor. Ett mål är också att bidra till utökad volym förnybar energiproduktion i regionen. Bolaget deltar och kommer att delta i olika miljöutvecklingsprogram på såväl regional som nationell bas. Miljö- och klimatkraven ger i dag öppningar för nya affärs- och utvecklingsmöjligheter. Det innebär att marknaden ska erbjudas lösningar som säkerställer en god utveckling av miljön och klimatet. För att lyckas med detta utvecklar bolaget bland annat energitjänster med olika inriktning. Samverkan med näringslivet och regionen utvecklas och därmed skapas nya regionala samarbeten och marknader.

Indikator	Utfall 2017		Målvärde	Utfall 2016
Fjärrvärmemix, andel förnybart bränsle	99,9 %	●	99,5 %	99,3 %
Andel personfordon med förnybar energi	100 %	●	100 %	97 %
Andel lätta lastbilar med förnybar energi	100 %	●	50 %	31 %
Andel tunga lastbilar med förnybar energi	100 %	●	33 %	0 %
Biogasproduktion	38 %	●	38 %	-

Sveriges miljömål

Övergripande i det svenska miljömålsarbetet är generationsmålet. Generationsmålet innebär att förutsättningarna för att lösa miljöproblemen ska nås inom en generation efter att systemet infördes år 1999. I regeringens proposition 2000/01:130 "Svenska miljömål - delmål och åtgärdsstrategier" preciserades att generationsmålet skulle vara uppfyllt år 2020.

Miljöpolitiken ska fokusera på att:

- Ekosystemen har återhämtat sig, eller är på väg att återhämta sig och deras förmåga att långsiktigt generera ekosystemtjänster är säkrad.
- Den biologiska mångfalden och natur- och kulturmiljön bevaras, främjas och nyttjas hållbart.
- Människors hälsa utsätts för minimal negativ miljöpåverkan samtidigt som miljöns positiva inverkan på människors hälsa främjas.
- Kretsloppen är resurseffektiva och så långt som möjligt fria från farliga ämnen.
- En god hushållning sker med naturresurserna.
- Andelen förnybar energi ökar och att energianvändningen är effektiv med minimal påverkan på miljön.
- Konsumtionsmönstren av varor och tjänster orsakar så små miljö- och hälsoproblem som möjligt.

Detta stämmer väl med Gävle Energis arbete och intentioner.

När det gäller de nationella miljömålen ligger bolagets fokus på de mål som fetmarkerats nedan:

- **Begränsad klimatpåverkan**
- **Frisk luft**
- Bara naturlig försurning
- **Giftfri miljö**
- Skyddande ozonskikt
- Säker strålmiljö
- Ingen övergödning
- **Levande sjöar och vattendrag**
- Hav i balans samt levande kultur och skärgård
- Myllrande våtmarker
- Levande skogar
- Ett rikt odlingslandskap
- Storslagen fjällmiljö
- **God bebyggd miljö**
- Ett rikt växt och djurliv

Begränsad klimatpåverkan

Frisk luft

Bara naturlig försurning

Giftfri miljö

Skyddande ozonskikt

Säker strålmiljö

Ingen övergödning

Levande sjöar och vattendrag


Grundvatten av god kvalitet

Hav i balans samt levande kust och skärgård


Myllrande vatmarker

Levande skogar

Ett rikt odlingslandskap

Storslagen fjällmiljö

God bebyggd miljö

Ett rikt växt- och djurliv

Social hållbarhet

Utdrag ur Hållbarhetspolicyn

"Socialt ansvarstagande
Genom att stödja sociala initiativ, samarbeta och skapa ett lokalt engagemang bidrar vi till en trygg, inkluderande och utvecklande tillvaro för dem som bor, lever och verkar i vårt område.

Kommunikation
Vår kommunikation bygger på öppenhet och fakta rörande vårt hållbarhetsarbete. Vi påverkar, ställer krav och samarbetar med kunder, företag, leverantörer, myndigheter, organisationer och övriga intressenter"

Bolagets direkta påverkan och resultat
Med en bra planerad och väl fungerande verksamhet i form av el, värme, bredband, kyla och belysning bidrar Gävle Energi till ett attraktivt, tryggt och tillgängligt Gävle.

Under året har en grupp inom bolaget arbetat fram en varumärkesplattform som ska visa hur vi vill uppfattas. I detta arbete har hållbarhetsfrågorna en central roll.

Värdegrunden är en viktig del av bolagets ageranden och genom ett aktivt deltagande i styrgrupper och aktiviteter säkerställs att verksamheten bedrivs i enlighet med denna. Bolaget fortsätter att tillämpa och utveckla arbetssättet "En väg in" för företagskunderna.

Ett fördjupat hållbarhetssamarbete med En bra start och aktiviteterna "första jobbet" och "lek och aktivitet".

Energipedagogen är ute i förskola, grundskola och Boskolan för att sprida kunskaper och öka medvetenheten kring energi och miljö.

Det omfattande processarbete som genomförts det senaste året fortsätter. Det övergripande syftet med arbetet är att "Bidra till att utveckla Gävle till en av Sveriges bästa städer att bo & verka i".

Bolaget har deltagit i 44 evenemang i Gävle under året, för att ge medborgarna en insikt och delaktighet i vår verksamhet. Arbetet med att förenkla och göra det säkrare för kunden har bland annat skett genom att utveckla sociala medier, hemsidor och övrig digitalisering samt GDPR-arbete. Intressentanalys har genomförts i enlighet med kraven i den nya ISO-standarden.

För att skapa trygghet i samhället finns beredskap- och krishanteringsrutiner.

Vid upphandlingar ställs krav på riktlinjer för bl.a. etik och miljö. Arbete pågår för att utveckla hållbarhetsaspekten vid upphandling och skapa förståelse för att det är när vi gör inköp och genomför nya investeringar som vi lägger grunden för framtiden.

Arbete pågår ständigt för att långsiktigt och medvetet skapa en trygghet för kunderna och en attraktionskraft för kommunen. Kundernas behov och krav skall tillgodoses genom att erhålla en hög leveranssäkerhet i näten. Detta sker bland annat genom bra redundans samt ett aktivt arbete och utveckling av drift- och underhållsarbete.

Indikator	Utfall 2017		Målvärde	Utfall 2016
Offentlig Belysning, andel fungerande lampor i offentlig miljö	99,8 %	●	> 99,5 %	99,7 %
Tillgänglighet bredband årsvärde	99,95 %	◆	> 99,96 %	100 %
Medelavbrottstid minuter/kund, elnät, årsvärde	16,07	●	< 18	15
Tillgänglighet fjärrvärme årsvärde	99,92 %	●	> 99,9 %	99,64 %

Medarbetare

Utdrag ur Hållbarhetspolicyn

"God arbetsmiljö
Vi säkerställer en god och trygg arbetsmiljö i våra verksamheter genom ett systematiskt arbetsmiljöarbete som bygger på delaktighet och ansvar.

Etik – Vi ställer krav på oss själva och våra leverantörer
Vår värdegrund är basen i vårt sätt att agera, den representerar de normer och förhållningssätt som vi tror på och står för.
Vi tar avstånd från mutor.
Vi har riktlinjer med syfte att vägleda medarbetare till ett gemensamt förhållningssätt när det gäller hantering av gåvor och andra förmåner.

Jämställdhet och mångfald
Vi arbetar för ett hållbart och utvecklande arbetsliv för alla. Vår likabehandlingsplan omfattar alla diskrimineringsgrunder såsom kön, könsöverskridande identitet eller uttryck, etnisk tillhörighet, funktionsnedsättning, religion eller annan trosuppfattning, sexuell läggning och ålder. Vi värnar också om de grundlagsfästa fri- och rättigheterna, såsom t.ex. offentlighetsprincipen, föreningsfriheten, mötesfriheten yttrandefriheten samt friheten att inte ge till känna sin åskådning i politiskt, religiöst, kulturellt eller annat sådant hänseende som alla formar grunden för vårt demokratiska samhälle."

Bolagets direkta påverkan och resultat
Stolta, medvetna medarbetare krävs för ett bra resultat. Bolaget sätter säkerhet och hälsa först. Mångfald avseende bl.a. ålder, kön, geografisk härkomst, erfarenhet, utbildning och yrken mm bidrar till kreativitet, dynamik och ett bättre resultat. Vår utmaning är att attrahera ytterligare kvinnliga medarbetare. Inom bolaget är det viktigt med respekt för fackföreningarnas rättigheter samt respekt för arbetstagarnas rätt till information och samråd.

Personalpolicy - Vårt mål är framgångsrika medarbetare som är engagerade, tar ansvar, har handlingsutrymme och är medskapande."

Under året har den strategiska kompetensförsörjningsplanen lyfts och börjat revideras.

Medarbetare är engagerade i olika projekt inom bolaget, till exempel processarbete, varumärkesplattform för att vara med och utveckla verksamheten.

Inom jämställdhets- och likabehandlingsplanen pågår ett kontinuerligt arbete.

Flera personer har haft möjlighet att prova andra arbetsuppgifter och några har bytt tjänster internt, vilket visar på en intern rörlighet och olika karriärvägar.

I samarbetet med Högskolan i Gävle tar bolaget emot studenter för arbetspraktik inom programmet Energisystemingenjör Co-op och har i år haft fyra studenter. Två personer inom ramen för Teknikspränget har gjort sin arbetsperiod under våren. Ytterligare praktikanter från yrkesutbildningar etc. från olika nivåer tas emot kontinuerligt.

I verksamheten finns en doktorand inom Reesbe (företagsforskarskola) som idag arbetar 50 % hos Gävle Energi och till 50 % med forskning som ska leda till en doktorsavhandling.

Riktlinjer mot trakasserier och kränkande särbehandling och Riktlinjer mot mutor finns och lyfts i olika sammanhang.

Exempel på aktiviteter inom den kontinuerliga utvecklingen av medarbetare samt chefer och en god arbetsmiljö:

- Skyddskommitté som har möte fyra gånger per år där samtliga skyddsombud samt utsedda tjänstemän deltar.
- Facklig samverkan genomförs en gång per månad.
- Fackligt deltagande vid styrelsemöten (avtal finns).
- Medarbetarundersökningar. Nytt arbetssätt under framtagande.
- Årliga utvecklings- och lönesamtal.
- Friskvård (gym, friskvårdskuponger mm.)
- Arbetsmiljöplan som utvärderas och uppdateras en gång per år inom skyddskommittéarbetet.
- Utbildning av chefer kring arbetsvillkor och arbetsmiljölagar. Två chefsfrukostar med temat mångfald och förändringsarbete samt inblick inom HBTQ-området har genomförts.
- Ett chefsforum har startas i syfte att två gånger per år samla alla chefer kring bolagets mål och riktning. Bolaget fortsätter med aktivt hälsofrämjande och förebyggande arbete.

Arbetet med risk och säkerhet har fått ett tydligare fokus i verksamheten. Utveckling pågår för olika rutiner i olika forum. Genom att öka rapportering av tillbud och riskobservationer kan arbetsmiljön hela tiden utvecklas för att minska risken för olyckor. Möjlighet att registrera tillbud och olyckor via mobilapp och via intranätet finns. Under hösten testades också skyddsronder via app.

Indikator	Utfall 2017		Målvärde	Utfall 2016
Medarbetarindex		–	> 84 %	
Antal handledda praktikplatser	14	●	> 7	13
Frisknärvaro %	98,4 %	●	> 97 %	97,9 %
Jämix	121	●	> 110	96
Observationer/Tillbudsrapportering	24	●	16	18

Respekt för mänskliga rättigheter

Utdrag ur Hållbarhetspolicyn

"Jämställdhet och mångfald
Vi arbetar för ett hållbart och utvecklande arbetsliv för alla. Vår likabehandlingsplan omfattar alla diskrimineringsgrunder såsom kön, könsöverskridande identitet eller uttryck, etnisk tillhörighet, funktionsnedsättning, religion eller annan trosuppfattning, sexuell läggning och ålder. Vi värnar också om de grundlagsfästa fri- och rättigheterna, såsom tex offentlighetsprincipen, föreningsfriheten, mötesfriheten yttrandefriheten samt friheten att inte ge till känna sin åskådning i politiskt, religiöst, kulturellt eller annat som formar grunden för vårt demokratiska samhälle."

Bolagets direkta påverkan och resultat
Information om åtgärder för att förebygga brott mot de mänskliga rättigheterna.

Genom att vara en aktiv partner till En bra start bidrar vi till att öka livskvaliteten för barn och ungdomar i Gävle. Inför Barnkonventionens dag (som är en aktivitet i En bra start) arbetar alla skolor aktivt för att öka medvetandegraden kring barns rättigheter.

Boskolan har en viktig funktion för att öka integrationen.

Familjeslanten och Matakuten är andra lokala initiativ som stöttas av bolaget.

Motverkande av korruption

Utdrag ur Hållbarhetspolicyn

"Etik – Vi ställer krav på oss själva och våra leverantörer
Vår värdegrund är basen i vårt sätt att agera, den representerar de normer och förhållningssätt som vi tror på och står för".

Bolagets direkta påverkan och resultat
Upphandlingsarbetet är det tydligaste området där krav kan ställas på bolaget och partners. Vänskapskorruption behöver lyftas så att inte vissa leverantörer eller samarbetspartners får "gräddfil".

Vår varumärkesplattform kommer att bli ett viktigt redskap för att visa var vi står och hur vi vill uppfattas.

Riktlinjer mot mutor finns och medarbetarna påminns om vikten av att säga nej.

Information om befintliga styrmedel för bekämpning av korruption.

Krav i upphandlingar.

Miljö.

Uppförandekod.

Laguppfyllnad.

Chefsutbildning 2016.

Information till samtliga på intranätet 2017.

Riskhantering

"Säkerhetspolicy"

Verksamheten präglas av högt säkerhetstänk till skydd för människor, miljö och anläggningar. Det visar sig tydligt i den höga tillgänglighet som bolagets leveranser uppnår.

Direkt påverkan och resultat

Väsentliga risker
Riskerna och sårbarheten i samhället ökar. Energibolag har ett viktigt uppdrag i att minska riskerna och öka säkerheten. Bolagets risker kan delas in i huvudområdena marknadsrisker, finansiella risker, teknik- och miljörisker, infrastruktur, personal & organisation samt politiska och samhälleliga risker.

Några exempel på risker är:

Störningar i anläggningar.

Utsläpp med miljöpåverkan.

Extrema väder.

Beroende och konsekvenser av IT-störningar.

Bristande skydd av information och intrångsrisker.

Personskador och egendomsskador ute i fält.

Kompetensbrist.

Riskhantering
Det skadeförebyggande arbetet har under året bestått av att säkerställa kontroll och ökad medvetenhet kring säkerhetssystem, att de fungerar, kontrolleras och underhålls. Vissa system är identifierade att behöva bytas och plan för det pågår. Stöd och struktur har tagits fram för säkerhetsdokumentation. Fokus har även lagts på att öka incidentrapporteringen i ENIA för att få signaler och förebygga så många risker som möjligt. Uppmuntran till incidentrapportering har lett till att fler observationer och incidenter rapporterats. I indikatorer Observationer/tillbud redovisas utfall 2017 under avsnitt Medarbetare (sid 15).

När det gäller de miljöprövade anläggningarna finns egenkontrollprogram och ett systematiskt miljöarbete med kontroller, provtagningar och rapportering.

Under året har ett egenkontrollprogram gällande elsäkerhetsarbetet tagits fram.

Ett antal medarbetare, bland annat säkerhetsansvarig, har gått Svensk Energis Krishanteringsutbildning.

En övergång från internt radiosystem till RAKEL pågår.

Konsekvensanalyser har gjorts under året inför verksamhetsförändringar samt i den ordinarie verksamheten. Analyser sker kontinuerligt i samband med elarbeten, skyddsronder och liknande.

Fördjupade riskgenomgångar har gjorts på Johannes kraftvärmeverk av försäkringsbolag och återförsäkrare.

Ett bra försäkringsskydd samt ett gott samarbete med försäkringsbolaget i ett förebyggande säkerhetsarbete finns och kommer att utvecklas allt mer.

Incidenter
Året har präglats av fler egendomsskador än normalt, främst inom projektsidan, men även inom driften både på fjärrvärmedistribution, kraftvärme, elnät och fibernät.

Skadorna har inte påverkat leveranserna till kunderna nämnvärt tack vare bra redundans och snabba åtgärder.

Några exempel på skador, händelser från kraftvärmeverket Johannes:

- Maj - Fel i frekvensomformare vid dagsilo ledde till stopp i Johannes ca 15 timmar. Haveri på skruv före dagsilo, stopp ca 5 timmar.
- Juni - I samband med rengöring vid revisionen skapades en stoftpuff i skorstenen på Johannes. Info till tillsynsmyndigheten skickad. Incidenten medförde inga klagomål/påverkan på närliggande verksamheter. I rapport från myndigheten skriver man att man har för avsikt att skicka en anmälan om miljöbrott i ärendet.
- Oktober – Elmotor vid primärluftfläkt trasig. Johannes stoppad 30/10 – 5/11.
- November - Oljeledning på turbinen Olga brast den 22 november och olja läckte ut, med turbinstopp och reparation som följd. Efter kontroller skedde en provstart den 3 december. Vibrationer och missljud konstaterades, dessa kunde härledas till generatorn och turbinen kunde inte köras igång. Den 15 december startades turbinen igen.
- Läckage på kylsystem i askskruv. Skruv fanns på lager.
- December - kedjebrott på bandtransportör. Inga leveransproblem då problemet löstes med manuell inmatning av bränsle.

FÖRVALTNINGSBERÄTTELSE

Om inte annat särskilt anges, redovisas alla belopp i tusental kronor. Uppgifter inom parentes avser föregående år.

Koncernen

Gävle Energi AB och dess dotterbolag producerar, distribuerar och säljer el, värme, kyla, biogas och tele- och datakommunikation samt tjänster förknippade med dessa verksamhetsområden. Bolaget är ett helägt dotterbolag till Gävle Stadshus AB som till 100 % ägs av Gävle kommun.

I koncernen ingår moderbolaget Gävle Energi AB samt de helägda dotterbolagen Gävle Kraftvärme AB och Hedesunda Elförsäljning AB. Dessutom äger moderföretaget 95 % av aktierna i Gävle Energisystem AB och 59 % av aktierna i Bionär Närvärme AB. Koncernen innehar också andelar i Bomhus Energi AB 50 %, Gästrike Ekogas AB 49 % samt Norrsken AB 12,77 %.

Bolagets vision är att genom god lönsamhet, sund konkurrens och ett aktivt deltagande i Gävles och regionens utveckling skapa goda förutsättningar för ett hållbart samhälle. I affärsidén uttrycks det
- "med starkt engagemang för Gävle och regionen tillför vi energi som skapar ett hållbart samhälle".

Väsentliga händelser under räkenskapsåret

Det har varit ett fantastiskt år för Gävle Energi ur många perspektiv! För att sammanfatta året kan följande händelser framhållas:

- Andelen förnybart i produktionsmixen nådde utmärkta 99,9 %, vilket innebär att Gävle Energi sannolikt är ett av de mest hållbara fjärrvärmeföretagen.
- Under året har hela 2 205 småhus anslutits till GavleNet och utbyggnaden förväntas fortsätta i snabb takt även under 2018
- Arbetet med att öka integreringen av koncernens IT-system, nya digitala verktyg och processer samt utvecklingen av nya kundgränssnitt har möjliggjort digitalisering av t.ex. fakturerings-, fältarbets- elhandels- marknadsförings- och kommunikationsprocesserna med ökad effektivitet och minskade kostnader som följd.
- Under året har produktionen av biogas startat vid Gästrike Ekogas produktionsanläggning i Forsbacka.

Verksamheten

Verksamheten är indelad i affärsområdena Elnät, Fjärrvärme, Energiproduktion, Elhandel, GavleNet, Bionär Närvärme och Energitjänster.

Affärsområde Elnät

Elnät är det äldsta affärsområdet inom Gävle Energi. Det bildades 1892 och fyllde 125 år under 2017. Affärsområdet ansvarar för att upprätthålla elleveransen inom det egna koncessionsområdet till en stabil och hög tillgänglighet. Det huvudsakliga uppdraget är att distribuera elenergi till cirka 46 000 kunder.

Leveranssäkerheten är hög och under 2017 var medelavbrottstiden 16,2 minuter per kund och hushåll. Ambitionen är att bli ännu bättre. För att det ska lyckas vädersäkras luftlinjer både genom isolering av linjer och genom att luftledningar ersätts med nedgrävda kablar där det är möjligt. Även gammal kabel byts ut i samförläggning med bredbandsutbyggnaden, som pågår i stor utsträckning.

Affärsområdet har en hög servicegrad. Genom lokal närvaro strävar Gävle Energi efter att vara landets bästa elnätsföretag.

Affärsområde Fjärrvärme

Gävle startade sin fjärrvärmeverksamhet 1967. Idag har Gävle Energi cirka 3 500 privatkunder och ungefär 800 företagskunder. Affärsområde Fjärrvärme har vuxit kraftigt i 15 års tid.

Affärsområdets verksamhet präglas av utveckling, affärsmässighet och samhällsnytta. Genom lokal närvaro i en öppen offentlig miljö är fjärrvärme och fjärrkyla till nytta för både näringsliv och kommuninvånare. Dessutom främjar fjärrvärme och fjärrkyla en hållbar miljö.

Affärsområde Fjärrvärme tillhandahåller och utvecklar produkter och tjänster inom fjärrvärme och skapar värden i vardagen genom att fokusera på miljö och service.

Affärsområde Energiproduktion

Affärsområde Energiproduktion utför tjänster på uppdrag av Gävle Kraftvärme AB, vars verksamhet är att bedriva produktion och försäljning av el och värme samt fullgörande av värme- och bränsleleveransavtalen i samarbete med Bomhus Energi och BillerudKorsnäs. Det innebär att Affärsområde Energiproduktion ska se till att samarbetsavtalen samt vattenkraftverken, kraftvärmeverket Johannes samt de två hetvattenpannorna drivs effektivt och optimalt såväl ekonomiskt som miljömässigt samt med hög tillgänglighet.

Miljömålen för verksamheten är att uppnå resurseffektivitet och 100 % förnybar energi. Tillsammans med BillerudKorsnäs och Bomhus Energi ska affärsområdet se till att fjärrvärmenätet i Gävle förses med värme som i huvudsak baseras på restvärme och biobränslen, totalt cirka 780 GWh/år. Elproduktionen är cirka 130 GWh/år.

Affärsområde Elhandel

I Sverige finns drygt 130 företag som bedriver elhandel. Gävle Energis dotterbolag Gävle Energisystem AB är idag en av de 24 största elhandlarna i Sverige med en tydlig lokal förankring. Bolaget var pionjärer 2007 då beslutet togs att endast sälja 100 procent förnybar el, vilket är i linje med ägarens tydliga miljöprofil. Elmarknaden befinner sig i en stark förändringsprocess under starkt konkurrenstryck, vilket ställer höga krav på bland annat nytänkande, förändringsbenägenhet på affärsområdet och ägarbolagen.

All verksamhet som bedrivs inom affärsområdet bedrivs genom bolaget Gävle Energisystem AB som ägs av Gävle Energi AB (95 %) och Söderhamn NÄRA AB (5 %). Elhandeln bedrivs idag via två bifirmor Gävle Energi Elhandel samt Söderhamn NÄRA Elhandel.

Affärsområde GavleNet

Affärsområde GavleNet erbjuder kvalitativ bredbandsanslutning och kostnadseffektiva tjänster inom nätkapacitet och datakommunikation. Affärsområdet ansvarar för utvecklingen av kommunikationsaffären inom Gävle Energi. Basen består av de fyra produktgrupperna svartfiber, kapacitet, IP-tjänster och operatörshotell. Verksamheten startades år 1997.

Företagskunder, fastighetsägare och operatörer har idag möjlighet till infrastruktur via fiberanslutning.

Affärsområde Bionär

Bionär erbjuder småskaliga värmelösningar med den senaste tekniken och metodiken.
Alltid med respekt för människan, miljön och marknaden. Affärsområdet strävar efter att samverka med kunderna och alla andra intressenter för att skapa tekniskt, ekonomiskt och ekologiskt hållbara lösningar.

Inom Bionärs marknadsområde är målet att minimera all uppvärmning från olja eller el och ersätta med en trygg, ekonomisk och miljövänlig värme.

Bionär förvärvar, bygger, marknadsför och säljer närvärme i form av biobränslebaserad värme i form av produkter, tjänster eller kompetens. Bionär erbjuder kompletta drift- och serviceavtal eller enstaka anslutningar för kommuner, industrier, fastighetsföretag och privatpersoner.

Affärsområde Energitjänster

Energitjänster tar hand om hela energikedjan och hjälper kunden att optimera värme-, ventilations- och elanläggningen. Genom fortlöpande kontroller och justeringar av driftinställningarna av de tekniska installationerna skapas bra funktion och god driftsekonomi. Populära tjänster är "Laddstation för elfordon", "Uppkopplad fjärrvärmecentral", "Energistatus" och "drift- och tillsynsavtal".

Verksamheten har funnits sedan år 2007. Ledorden är tryggt, bekvämt och enkelt.

Energitjänster är Gävle Energis yngsta affärsområde och är inne i en intensiv utvecklingsfas. Syftet är att utifrån kundens behov av el, värme, ventilation och varmvatten tillhandahålla tjänster som underlättar, optimerar och utvecklar Gävle Energi som en framtida energipartner.

Ekonomi - resultat, avkastning och finansiell ställning

Rörelsens intäkter ökade jämfört med föregående år och uppgår till 1 087,3 (1 061,2) mnkr. Ökningen beror främst på anslutningsavgifter bredband.
Resultatet efter finansnetto uppgick till 180,5 (175,3) mnkr.
I rörelseresultatet ingår andel av resultat i intresseföretag med 27,6 (21,7) mnkr. Nedskrivningar har genomförts på anläggningar där vi erhållit anslutningsavgift.
Räntekostnaderna har minskat då lån amorterats och befintliga lån omsatts till lägre ränta.
Årets bruttoinvesteringar uppgick till 303 (244) mnkr.
Materiella investeringar var Fjärrvärme 48 (53) mnkr, Elnät 62 (40) mnkr, GavleNet 170 (1110) mnkr, Fjärrkyla 3 (27) mnkr, Vattenkraftstationer 9 (8), samt Övrigt 11 (6) mnkr.

Lån har amorterats med 55 (145) mnkr. Soliditeten uppgick till 55 (53) %. Avkastningen på sysselsatt kapital blev 10,5 (11,0) %.

Moderbolag

Resultatet efter finansiella poster blev 101 (118) mnkr. De totala investeringarna uppgick till 284 (229) mnkr. Soliditeten i moderbolaget uppgick till 48 (48) %. Avkastningen på sysselsatt kapital blev 7,8 (9,8) %. Moderbolaget redovisar verksamheten i det delägda bolaget Bomhus Energi AB som kommission för delägarna i enlighet med lydelsen i 36 kap 4 § inkomstskattelagen (IL).

Bolagsstyrningsrapport

Inledning

God bolagsstyrning bygger på att beslutsprocesser är definierade, har en tydlig ansvarsfördelning och effektiva kontroller. God bolagsstyrning skapar värde genom att säkerställa ett effektivt beslutsfattande, en öppenhet mot ägarna och omvärlden så att dessa kan följa bolagets utveckling.

Ägarstyrning

Gävle Energi AB är ett helägt bolag av Gävle Stadshus AB som i sin tur är helägt av Gävle kommun. Koncernens verksamheter samordnas och optimeras med moderbolagets verksamhet för bästa styrning och effektivitet. Policyer, riktlinjer och övriga styrdokument samordnas. Balanserad styrning tillämpas i bolaget och verksamhetsplan finns utarbetad utifrån perspektiven kunder (medborgare och brukare), medarbetare, hållbart samhälle och ekonomi.
Styrelsen i moderbolaget Gävle Energi AB och de helägda dotterbolagen utses av Gävle kommunfullmäktige.

Väsentliga styrdokument för Gävle Energikoncernen utgörs bland annat av Gävle kommuns företagspolicy, ägardirektiv, bolagsordning, arbetsordning för styrelsen, VD-instruktion och rapportinstruktion.

Uppfyllelse av bolagsordning och ägardirektiv

Bolagen i koncernen har bedrivit sin verksamhet inom de ramar som lagts fast i respektive bolagsordning.

Koncernens verksamhet har vidare bedrivits i enlighet med ägardirektiven. Måluppfyllelsen bedöms som god. Enligt lämnat ägardirektiv ska resultat efter finansiella poster, exklusive värdejusteringar men före bokslutsdispositioner och skatt uppgå till minst 120 mnkr. Resultatet uppgår till 181 mnkr.

Utvärdering av styrelsens och verkställande direktörens arbete

Utvärdering har skett av styrelsens och verkställande direktörens arbete. Utvärderingen har dokumenterats och förbättringsområden har identifierats.

Styrelsens arbete

Styrelsen består av sju ledamöter samt fem suppleanter. Arbetstagarföreträdare i styrelsen har närvaro- och yttranderätt men inte beslutanderätt.

Styrelsen fastställer årligen en arbetsordning. Viss uppdelning av ansvaret har skett i styrelsen. Arbetsordningen reglerar information till styrelsen, antalet styrelsemöten samt formerna för styrelsemöten och styrelsens arbete. Styrelsen har utöver arbetsordningen fastställt VD-instruktion vilken även innehåller rapportinstruktion.

Under året har nio styrelsemöten samt ett konstituerande styrelsemöte genomförts. Styrelsens arbete följer en årlig plan. Viktiga frågor som har hanterats är bolagets strategiska och ekonomiska utveckling inklusive bokföring och medelsförvaltning, interna kontrollen inklusive risker och hantering av risker, utvärdering och beslut kring ledning, styrning och organisation. Närvaron vid styrelsemöten har varit god, suppleanter har kallats och deltagit i stor utsträckning.

Strategisk planering

Omvandlingstrycket inom energisektorn har under senare år varit stort. För att hantera en allt mer föränderlig omvärld antogs 2014 en ny strategisk plan. Den strategiska planen har initierats av styrelsen och genomförts i samverkan med ägaren Gävle Stadshus AB.

Den strategiska planen utgår ifrån de fyra styrningsperspektiv som Gävle kommunkoncern använder (Kunder, Medarbetare, Hållbart samhälle och Ekonomi). Den strategiska planen sträcker sig 2015-2025 och innehåller konkreta mål för verksamhetens utveckling.

Intern kontroll

Styrelsen ansvarar enligt aktiebolagslagen för den interna kontrollen. Förutom ägarens direktiv baseras bolagets styrning på lagar och regler såsom i första hand Aktiebolagslagen, Miljöbalken, Kommunallagen och Plan- och bygglagen. Övriga väsentliga interna regelverk är styrelsens arbetsordning, VD-instruktion, delegationsordning samt verksamhetens ledningssystem. Bolaget är miljö- och kvalitetscertifierat enligt ISO 9001 och ISO 14001. Bolagets beroende av tillstånds- och anmälningspliktig verksamhet inom miljöområdet är betydande.

Koncernens ledningsgrupp har genomfört en utvärdering av den interna kontrollen enligt COSO-ramverket.

Definition av internkontroll enligt COSO-ramverket:
Intern kontroll är en process som påverkas av organisationen, ledning och annan personal, och den har utformats i syfte att ge en rimlig försäkran om att organisationens mål uppnås inom följande områden:

- Ändamålsenlig och effektiv verksamhet
- Tillförlitlig redovisning/rapportering
- Efterlevnad av externa och interna regelverk.

Utvärderingen genomfördes utifrån COSO-ramverkets komponenter.

- Kontrollmiljö
- Riskbedömning
- Kontrollaktiviteter
- Information och kommunikation
- Uppföljning/övervakning.

Varje kontrollkomponent bedömdes och förstärkningsområden identifierades. Utvärderingen kommer tillsammans med genomförda riskanalyser att lägga grunden för 2018 års internkontrollplan.

Riskhantering

Väsentliga risker och osäkerhetsfaktorer
En övergripande målsättning i riskarbetet är att skapa en fungerande kontroll över bolagets framtida kassaflöden och resultat till en så låg kostnad som möjligt. Samtliga riskexponeringar inom verksamheten definieras och regleras genom policyer, anvisningar och riskbedömningar. Under året har bolaget anställt en säkerhetsansvarig samt en bolagsjurist för att möta den allt mer komplexa vardagen. Koncernledningen har lyft säkerhetsfrågorna och samtliga har gått en krisledningsutbildning.

Bolagets risker kan delas in i huvudområdena marknadsrisker och finansiella risker, teknikrisker, politiska och samhälleliga risker, personal & organisation samt IT-infrastruktur.

Marknadsrisker och finansiella risker
De största riskerna i verksamheten är pris- och volymvariationer av bolagets produkter, tjänster och inköp under olika perioder samt kreditrisker. Bolaget hanterar dessa dels genom regelbunden omvärdering och justering av företagets strategier och dels löpande genom driftoptimeringar och utveckling av företagets erbjudande.

Teknikrisker
Området omfattar anläggningsrisker, miljörisker och investeringsrisker. Anläggningsrisker optimeras genom driftoptimeringar, förebyggande och avhjälpande underhåll, reinvesteringar samt riskreducering genom försäkring av anläggningarna. Miljörisker hanteras genom kontroll, uppföljning och minimering av utsläpp och användning av kemikalier. Genom simuleringar och genomgångar av olika alternativ prövas behov av investeringar för optimal drift och utveckling av verksamheten.

Politiska och samhälleliga risker
Även politiska risker såsom affärsrisker till följd av olika politiska beslut, exempelvis förändringar i lagstiftning och regelverk och samhälleliga trender som rör branschen är omfattande. Dessa hanteras genom en aktiv omvärldsbevakning och justeringar i verksamheten anpassat till bolagets behov.

Personal & organisation, IT-infrastruktur
Löpande analyser och optimeringar av bolagets organisation, medarbetarnas kompetens och IT-infrastruktur görs utifrån strategiska och operationella behov.

Kommunikation med revisorer och lekmannarevisorer
Bolagets revisorer och lekmannarevisorer har utfört granskning enligt gällande regelverk. Företagsledningen har under 2017 haft två möten med revisionen. Vid mötena har revisorerna rapporterat väsentliga iakttagelser från genomförd granskning.

Ärenden som överlämnats till kommunen
Enligt bolagsordning och ägardirektiv ska kommunfullmäktige i Gävle kommun få ta ställning innan sådana beslut i verksamheten som är av principiell beskaffenhet eller annars av större vikt fattas. Under 2017 har ett ärenden överlämnats för fullmäktiges ställningstagande. Det gäller avveckling av ett vilande bolag.

Förväntad framtida utveckling och väsentliga riskfaktorer

Gävle Energi kommer att klara de av ägaren uppställda resultat- och utdelningskraven, med reservation för den påverkan såsom väder och extraordinära driftstörningar kan ha på verksamheten. För att säkerställa en uthållig resultatgenereringsförmåga kommer arbetet med fortlöpande effektivisering inom investeringsprojekt, produktion, distribution samt kunddrivna processer att fortsätta under planeringsperioden.

Flerårsjämförelse

Bolagets ekonomiska utveckling i sammandrag.

	2017	2016	2015	2014	2013
Koncern					
Nettoomsättning, tkr	1 058 845	1 036 051	998 704	990 039	1 032 562
Resultat efter finansiella poster, tkr	180 536	175 328	158 723	129 496	127 703
Nettomarginal, %	16,6	16,5	15,6	12,9	12,2
Balansomslutning, tkr	2 402 315	2 273 837	2 239 567	2 371 174	2 279 016
Antal anställda, st	213	208	201	195	191
Soliditet, %	55	51	49	50	45
Avkastning på sysselsatt kapital, %	10,5	11,0	9,8	8,3	8,6
Moderbolag					
Nettoomsättning, tkr	820 101	788 816	754 319	717 894	731 890
Resultat efter finansiella poster, tkr	100 808	118 078	87 249	90 638	74 427
Nettomarginal, %	11,9	14,5	11,3	12,4	9,9
Balansomslutning, tkr	2 021 278	1 890 355	1 831 583	1 935 561	1 806 301
Antal anställda, st	213	208	201	195	191
Soliditet, %	48	47	48	52	46
Avkastning på sysselsatt kapital, %	7,8	9,8	7,2	7,5	6,9

Nyckeltalsdefinitioner framgår av not 1

Förslag till vinstdisposition

Till årsstämmans förfogande står följande vinstmedel:

Balanserade vinstmedel	132 515 824,03
Årets vinst	41 115 711,72
	173 631 535,75

Styrelsen föreslår att vinstmedlen disponeras så att

till aktieägarna utdelas 1,08 kr per aktie, totalt	65 000 000,00
i ny räkning överförs	108 631 535,75
	173 631 535,75

Resultaträkning	Not	Koncernen 2017	Koncernen 2016	Moderbolaget 2017	Moderbolaget 2016
Nettoomsättning exkl. punktskatter	3, 4	1 058 845	1 036 051	820 101	788 816
Aktiverat arbete för egen räkning		26 600	22 583	26 600	22 583
Övriga rörelseintäkter		1 840	2 579	875	2 554
Summa rörelsens intäkter		1 087 285	1 061 213	847 576	813 953
Rörelsens kostnader					
Hetvatten, bränsle, elkraft och förnödenheter		-390 743	-399 283	-319 424	-321 505
Övriga externa kostnader	5	-164 814	-164 811	-109 446	-107 075
Personalkostnader	6	-163 620	-156 933	-162 954	-156 252
Av- och nedskrivningar av materiella och immateriella anläggningstillgångar	7	-198 281	-161 826	-148 569	-118 590
Övriga rörelsekostnader		-63	-318	-63	-318
Summa rörelsens kostnader		-917 520	-883 171	-740 456	-703 740
Andel intresseföretags resultat		27 602	21 664	-	-
Rörelseresultat		197 366	199 705	107 120	110 213
Resultat från finansiella poster					
Resultat från andelar i koncernföretag		-	-	10 370	27 090
Resultat från andelar i intresseföretag		-4 405	-4 479	-5 578	-4 479
Övriga ränteintäkter och liknande resultatposter	8	4 831	5 275	4 809	5 159
Räntekostnader och liknande resultatposter	9	-17 255	-25 174	-15 913	-19 905
Summa resultat från finansiella poster		-16 829	-24 378	-6 312	7 865
Resultat efter finansiella poster		180 536	175 328	100 808	118 078
Bokslutsdispositioner	10	-20 900	-63 500	-48 900	-65 500
Skatt på årets resultat	11, 12	-30 722	-15 286	-10 792	-1 448
Årets resultat		128 914	96 542	41 116	51 130
Varav hänförligt till Moderföretagets aktieägare		127 013	95 420	-	-
Innehav utan bestämmande inflytande		1 901	1 122	-	-

Balansräkning	Not	Koncernen 2017-12-31	Koncernen 2016-12-31	Moderbolaget 2017-12-31	Moderbolaget 2016-12-31
Tillgångar					
Anläggningstillgångar					
Immateriella anläggningstillgångar					
Programvaror	13	3 503	5 290	2 960	4 362
Goodwill	14	2 218	3 992	-	-
		5 721	9 282	2 960	4 362
Materiella anläggningstillgångar					
Byggnader och mark	15	170 840	182 722	60 756	63 763
Maskiner och andra tekniska anläggningar	16	1 541 964	1 420 091	1 288 720	1 153 957
Inventarier	17	8 592	5 449	8 121	4 740
Pågående nyanläggningar	18	42 851	46 828	39 627	37 274
		1 764 247	1 655 090	1 397 224	1 259 734
Finansiella anläggningstillgångar					
Andelar i koncernföretag	19	-	-	132 256	132 256
Andelar i intresseföretag	20	329 831	314 134	245 337	250 915
Andra långfristiga värdepappersinnehav	21	2 493	2 493	2 488	2 488
Uppskjuten skattefordran	12	4 098	4 592	827	863
Andra långfristiga fordringar	22	65 625	70 875	65 625	70 875
		402 047	392 094	446 533	457 397
Summa anläggningstillgångar		2 172 015	2 056 466	1 846 717	1 721 493
Omsättningstillgångar					
Varulager m m					
Råvaror och förnödenheter		10 649	10 459	-	298
Kortfristiga fordringar					
Kundfordringar		91 910	86 013	75 058	73 382
Fordran hos koncernföretag	23	33 582	2 763	26 945	3 154
Elcertifikat		506	3 855	-	-
Övriga fordringar		8 920	16 871	5 274	12 372
Förutbetalda kostnader och upplupna intäkter	24	84 733	97 410	67 284	79 656
		219 651	206 912	174 561	168 564
Summa omsättningstillgångar		230 300	217 371	174 561	168 862
Summa tillgångar		2 402 315	2 273 837	2 021 278	1 890 355

Eget kapital och skulder

Eget kapital					
Bundet eget kapital					
Aktiekapital	25	60 000	60 000	60 000	60 000
Reservfond		-	-	12 000	12 000
		60 000	60 000	72 000	72 000
Fritt eget kapital	26				
Balanserat resultat		-	-	132 516	81 385
Årets resultat		-	-	41 116	51 130
		0	0	173 632	132 515
Annat eget kapital inkl. årets resultat		1 224 482	1 097 313	-	-
Eget kapital hänförligt till moderföretagets aktieägare		1 284 482	1 157 313	245 632	204 515
Innehav utan bestämmande inflytande		45 051	43 150	-	-
Summa eget kapital		1 329 533	1 200 463	245 632	204 515
Obeskattade reserver	27	-	-	913 000	885 000
Avsättningar					
Avsättning för pensioner	4, 28	12 636	13 637	12 636	13 637
Uppskjuten skatteskuld	29	248 587	243 127	-	-
Summa avsättningar		261 223	256 764	12 636	13 637
Långfristiga skulder	30				
Skulder till Gävle kommun		483 000	488 250	463 000	468 250
Summa långfristiga skulder		483 000	488 250	463 000	468 250
Kortfristiga skulder					
Skulder till kreditinstitut		5 250	55 250	5 250	5 250
Förskott från kunder		273	123	246	121
Leverantörsskulder		94 565	87 363	53 595	42 807
Skulder till koncernföretag	31	-	41 773	158 644	207 745
Koncernkredit Gävle kommun	32	141 762	53 502	133 662	31 532
Aktuella skatteskulder		8 367	21 749	3 158	7 942
Övriga skulder		46 484	43 861	14 803	12 995
Upplupna kostnader och förutbetalda intäkter	33	31 858	24 739	17 652	10 561
Summa kortfristiga skulder		328 559	328 360	387 010	318 953
Summa eget kapital och skulder		2 402 315	2 273 837	2 021 278	1 890 355

Förändringar i eget kapital

Koncernen

	Aktiekapital	Annat eget kapital	Summa	Innehav utan bestämmande inflytande	Summa eget kapital
Eget kapital 2016-01-01	**60 000**	**1 046 302**	**1 106 302**	**42 028**	**1 148 330**
Utdelning	-	-44 410	-44 410	-	-44 410
Innehav utan bestämmande inflytande	-	-1 122	-1 122	1 122	-
Årets resultat	-	96 542	96 542	-	96 542
Eget kapital 2016-12-31	**60 000**	**1 097 312**	**1 157 312**	**43 150**	**1 200 462**
Utdelning	-	-530	-530	-	-530
Innehav utan bestämmande inflytande	-	-1 901	-1 901	1 901	-
Övriga koncernjusteringar	-	687	687	-	687
Årets resultat	-	128 914	128 914	-	128 914
Eget kapital 2017-12-31	**60 000**	**1 224 482**	**1 284 482**	**45 051**	**1 329 533**

Moderbolagets förändringar i eget kapital

	Aktiekapital	Reservfond	Balanserat Resultat	Summa eget kapital
Eget kapital 2016-01-01	**60 000**	**12 000**	**124 386**	**196 386**
Utdelning	-	-	-43 000	-43 000
Årets resultat	-	-	51 130	51 130
Eget kapital 2016-12-31	**60 000**	**12 000**	**132 516**	**204 516**
Utdelning	-	-	-	-
Årets resultat	-	-	41 116	41 116
Eget kapital 2017-12-31	**60 000**	**12 000**	**173 632**	**245 632**

Kassaflödesanalys	Not	Koncernen 2017	Koncernen 2016	Moderbolaget 2017	Moderbolaget 2016
Den löpande verksamheten					
Rörelseresultat		197 366	199 705	107 121	110 213
Justering för poster som inte ingår i kassaflödet					
- Avskrivningar		198 281	161 826	148 569	118 590
- Övriga poster som inte ingår i kassaflödet	34	-28 453	-13 510	-938	-561
Erhållen ränta		4 831	5 275	4 808	5 159
Erlagd ränta		-17 255	-25 174	-15 913	-19 905
Betald inkomstskatt		-24 768	-14 423	-11 394	-1 373
		330 002	313 699	232 253	212 123
Kassaflöde från förändringar i rörelsekapital					
Ökning/minskning av varulager		-190	2 483	298	72
Ökning/minskning av rörelsefordringar		-16 088	-17 244	-5 996	-21 063
Ökning/minskning av rörelseskulder		-34 800	67 031	-33 435	73 238
Kassaflöde från den löpande verksamheten		278 924	365 969	193 120	264 370
Investeringsverksamheten					
Investeringar i immateriella anläggningstillgångar		-	-2 623	-	-2 623
Investeringar i materiella anläggningstillgångar		-303 254	-240 964	-284 720	-226 045
Förvärv i övriga finansiella anläggningstillgångar		-	-560	-	-560
Kassaflöde från investeringsverksamheten		-303 254	-244 147	-284 720	-229 228
Kassaflöde efter investeringar		-24 330	121 822	-91 600	35 142
Finansieringsverksamheten					
Amortering av långfristiga skulder		-55 250	-145 250	-5 250	-55 250
Förändring koncernkredit		88 260	53 502	102 130	31 532
Återbetalning av långfristiga fordringar		5 250	5 250	5 250	5 250
Utbetalda aktieägartillskott		-	-12 740	-	-12 740
Erhållna aktieutdelningar		7 500	7 500	10 370	27 090
Utbetalda aktieutdelningar		-530	-44 410	-	-43 000
Utbetalda koncernbidrag		-20 900	-63 500	-20 900	-63 500
Kassaflöde från finansieringsverksamheten		24 330	-199 648	91 600	-110 618
Årets kassaflöde		0	-77 826	0	-75 476
Likvida medel vid årets början		0	77 826	0	75 476
Likvida medel vid årets slut		0	0	0	0

Som likvida medel har betraktats tillgodohavande på koncernkredit Gävle kommun.

Noter, gemensamma för moderbolag och koncern

Not 1 Redovisnings- och värderingsprinciper

Års- och koncernredovisningarna med tillämpning av årsredovisningslagen och Bokföringsnämndens allmänna råd BFNAR 2012:1 Årsredovisning och koncernredovisning (K3).

Koncernredovisning

Koncernredovisningen omfattar moderbolaget och samtliga dotterföretag. Dotterföretag är företag i vilka moderföretaget direkt eller indirekt innehar mer än 50 % av röstetalet eller på annat sätt har ett bestämmande inflytande över den driftsmässiga och finansiella styrningen.

Dotterföretag redovisas enligt förvärvsmetoden innebärande att ett förvärv av dotterföretag betraktas som en transaktion varigenom koncernen indirekt förvärvar dotterföretagets tillgångar och övertar dess skulder.

Genom en förvärvsanalys i anslutning till rörelseförvärvet fastställs anskaffningsvärdet för andelarna eller rörelsen samt det verkliga värdet av förvärvade identifierbara tillgångar, övertagna skulder och ansvarsförbindelser. Uppskjuten skatt beaktas vid skillnader mellan redovisat och skattemässigt värde på alla poster utom goodwill. Skillnaden mellan anskaffningsvärdet för dotterföretagsaktierna och det verkliga värdet av förvärvade tillgångar, övertagna skulder och ansvarsförbindelser utgör goodwill eller, om beloppet är negativt, negativ goodwill. Värdet av minoritetens andel läggs till anskaffningsvärdet. Minoritetsintressen värderas med utgångspunkt från anskaffningsvärdet för aktierna.

Dotterföretagen inkluderas i koncernredovisningen från och med förvärvstidpunkten och till och med avyttringstidpunkten.

Förvärv och avyttringar av minoritetsandelar redovisas inom eget kapital.

Belopp som redovisas för dotterföretag har justerats där så krävs för att säkerställa överensstämmelse med koncernens redovisningsprinciper.

Intresseföretag

Intresseföretag är de företag där koncernen innehar ett betydande inflytande över den driftsmässiga och finansiella styrningen, vanligtvis genom att koncernen äger mellan 20 % och 50 % av röstetalen.

Vid förvärv av intresseföretag upprättas en förvärvsanalys på samma sätt som vid förvärv av dotterföretag.

Intresseföretag redovisas enligt kapitalandelsmetoden från och med den tidpunkt då det betydande inflytandet erhålls till dess att det upphör. Kapitalandelsmetoden innebär att koncernens andel av intresseföretagets resultat efter skatt redovisas på egen rad inom rörelseresultatet. Detta belopp justerar koncernens redovisade värde på andelarna i intresseföretaget.

Transaktioner som elimineras vid konsolidering

Koncerninterna fordringar, skulder, intäkter, kostnader, vinster och förluster som uppkommit genom transaktioner mellan koncernföretag elimineras i sin helhet vid upprättande av koncernredovisningen.

Vinster som uppkommer från transaktioner med intresseföretag elimineras i den utsträckning som motsvarar koncernens ägarandel i företaget. Förluster elimineras på samma sätt som vinster men betraktas som en nedskrivningsindikation.

Intäktsredovisning

Nettoomsättningen omfattar försäljningsintäkter från kärnverksamheten, dvs. produktion, försäljning och distribution av el, värme och kyla, elhandel, anslutningsavgifter samt andra intäkter såsom entreprenadavtal och uthyrning.

Belopp som erhålls för annans räkning ingår inte i Koncernens intäkter. I de fall varor och tjänster byts mot likartade varor och tjänster redovisas ingen intäkt.

Samtliga intäkter värderas till det belopp som influtit eller beräknas inflyta, dvs. med hänsyn till rabatter och efter avdrag för moms och energiskatter, och redovisas i posten Nettoomsättning.

Försäljning och distribution av energi

Energiförsäljning intäktsredovisas vid leveranstidpunkten.

Anslutningsavgifter

Avgifter, som betalats av kunden för anslutning till näten med el, värme, bredband eller kyla, intäktsredovisas i den omfattning som avgiften inte är för att täcka framtida åtaganden. Om anslutningsavgiften är kopplad till ett avtal med kunden redovisas intäkten över den tid som avtalats med kunden.

Elcertifikat

Intäkter av elcertifikat som tilldelats från Svenska Kraftnät genom egen produktion redovisas i den månad som produktion sker. Elcertifikat värderas till elcertifikatets verkliga värde för produktionsmånaden och ingår i posten Nettoomsättning.

Utsläppsrätter

Intäkter från utsläppsrätter redovisas i takt med att tilldelning görs. Utsläppsrätter värderas till verkligt värde vid tilldelningstidpunkten.

GÄVLE ENERGI AB
556407-2501

Portföljförvaltning

Koncernen bedriver aktiv handel med elderivat. Denna redovisas i resultaträkningen i takt med att affärer avslutas.

Försäkringsersättningar

Vid driftsstopp, skador etc. som helt eller delvis täcks av försäkringsersättning redovisas en beräknad försäkringsersättning när denna kan beräknas på ett tillförlitligt sätt. Försäkringsersättningar redovisas i posten Övriga rörelseintäkter.

Ränteintäkter

Ränteintäkter redovisas i takt med att de intjänas. Beräkning av ränteintäkter görs på basis av den underliggande tillgångens avkastning enligt effektivräntemetoden.

Erhållna utdelningar

Intäkter från utdelningar redovisas när rätten att erhålla betalning fastställts.

Offentliga bidrag

Offentliga bidrag intäktsredovisas när koncernen har uppfyllt de villkor som är förknippade med bidraget och det föreligger rimlig säkerhet att bidraget kommer att erhållas. Bidrag som koncernen erhållit men där alla villkor ännu inte är uppfyllda redovisas som skuld.

Bidrag som erhållits för förvärv av en anläggningstillgång reducerar anläggningstillgångens redovisade anskaffningsvärde. Övriga offentliga bidrag redovisas i posten Övriga rörelseintäkter.

Ersättningar till anställda

Kortfristiga ersättningar

Kortfristiga ersättningar såsom löner, sociala avgifter, semester, bilersättningar och liknande är ersättningar som förfaller inom 12 månader från balansdagen det år som den anställde tjänar in ersättningen och kostnadsförs löpande om inte utgiften inkluderats i anskaffningsvärdet för en anläggningstillgång. Kortfristiga ersättningar värderas till det odiskonterade beloppet som koncernen förväntas betala till följd av den outnyttjade rättigheten.

Pensionsplaner

Inom Koncernen finns såväl avgiftsbestämda pensionsplaner som förmånsbestämda pensionsplaner. I avgiftsbestämda pensionsplaner betalar företaget fastställda avgifter till en separat juridisk enhet och har ingen förpliktelse att betala ytterligare avgifter. Koncernens resultat belastas för kostnader i takt med att förmånerna intjänas. I förmånsbestämda pensionsplaner utgår ersättning till anställda och före detta anställda baserat på lön vid pensioneringstidpunkten och antalet tjänsteår. Koncernen bär risken för att de utfästa ersättningarna utbetalas.

Låneutgifter

Samtliga låneutgifter kostnadsförs i den period som de hänförs till och redovisas i posten Räntekostnader och liknande resultatposter.

Avskrivningar

Immateriella och materiella anläggningstillgångar skrivs av systematiskt över tillgångens bedömda nyttjandeperiod. Linjär avskrivningsmetod används för samtliga typer av tillgångar. Mark har inte någon begränsad nyttjandeperiod och skrivs därför inte av.

Följande nyttjandeperioder tillämpas:

Immateriella anläggningstillgångar

Programvaror	3-5 år
Goodwill	5-10 år

Materiella anläggningstillgångar

Byggnader och mark	
Kontorsbyggnader	50 år
Produktionsbyggnader	25-50 år
Markanläggningar	20 år
Maskiner och andra tekniska anläggningar	
Värmeproduktionsanläggningar	5-50 år
Anläggningar för värmedistribution/kulvertnät	33 år
Anläggningar för värmedistribution/abonnentcentraler	25 år
Anläggningar för eldistribution/nätanläggningar	20-40 år
Vattenkraftanläggningar	5-50 år
Kylproduktionsanläggningar	20 år
Kommunikationsnät	3-25 år
Maskiner	3-15 år
Byggnadsinventarier	10-15 år
Inventarier, verktyg och installationer	
Inventarier	5 år

Nedskrivningar

Nedskrivningar av immateriella och materiella anläggningstillgångar

Allmänna principer

Per balansdagen bedöms om det föreligger en indikation på att en tillgångs värde är lägre än dess redovisade värde. Om en sådan indikation finns beräknas tillgångens återvinningsvärde. Om återvinningsvärdet understiger redovisat värde görs en nedskrivning som kostnadsförs. Immateriella anläggningstillgångar som inte är färdigställda ska nedskrivningsprövas årligen.

Nedskrivningsprövningen görs per varje enskild tillgång med ett oberoende flöde av inbetalningar. Vid behov behöver tillgångarna grupperas ihop till kassagenererande enheter för att identifiera inbetalningar som i allt väsentligt är oberoende av andra tillgångar eller grupper av tillgångar. Nedskrivningsprövning görs i dessa fall för hela den kassagenererande enheten.

En nedskrivning redovisas när en tillgång eller en kassagenererande enhets redovisade värde överstiger återvinningsvärdet. Nedskrivningen belastar resultaträkningen.

Beräkning av återvinningsvärdet
Återvinningsvärdet utgörs av det högsta av verkligt värde med avdrag för försäljningskostnader och nyttjandevärdet. Vid beräkning av nyttjandevärdet diskonteras framtida kassaflöden med en diskonteringsfaktor före skatt som återspeglar aktuella, marknadsmässiga bedömningar av pengars tidsvärde och den risk som är förknippad med den specifika tillgången eller den kassagenererande enheten. Beräkningen görs per tillgång eller kassagenererande enhet.

Återföring av nedskrivningar
Nedskrivningar på goodwill återförs ej. Nedskrivningar på andra immateriella och materiella tillgångar återförs om skälen som låg till grund för beräkningen av återvinningsvärdet vid den senaste nedskrivningen har förändrats.

Nedskrivning av finansiella anläggningstillgångar

Allmänna principer
Per varje balansdag görs en bedömning av om det finns någon indikation på att en eller flera finansiella anläggningstillgångar har minskat i värde. Om en sådan indikation finns beräknas tillgångens återvinningsvärde, se ovan.

Återföring av nedskrivning
Nedskrivning av finansiella anläggningstillgångar återförs om de skäl som låg till grund för nedskrivningen har förändrats.

Immateriella anläggningstillgångar

Programvaror
Programvaror redovisas till anskaffningsvärde med avdrag för ackumulerade av- och nedskrivningar. Om det sammanlagda anskaffningsvärdet för en tillgång till mer än 50 % avser materiell anläggningstillgång redovisas anskaffningskostnaden för programvaran där.

Goodwill
Goodwill representerar skillnaden mellan anskaffningsvärdet för ett rörelseförvärv eller ett inkråmsförvärv och det verkliga värdet av förvärvade tillgångar, skulder och ansvarsförbindelser.

Goodwill redovisas till anskaffningsvärde minskat med ackumulerade av- och nedskrivningar.

Borttagande från balansräkningen
Immateriell anläggningstillgång tas bort från balansräkningen vid utrangering eller avyttring eller när inte framtida ekonomiska fördelar väntas från användning, utrangering eller avyttring av tillgången.

När immateriella anläggningstillgångar avyttras bestäms realisationsresultatet som skillnaden mellan försäljningspriset och tillgångens redovisade värde och redovisas i resultaträkningen i någon av posterna Övriga rörelseintäkter eller Övriga rörelsekostnader.

Materiella anläggningstillgångar

Materiella anläggningstillgångar redovisas som tillgång i balansräkningen om det är sannolikt att framtida ekonomiska fördelar som är förknippade med tillgången sannolikt kommer att tillfalla koncernen och anskaffningsvärdet kan mätas på ett tillförlitligt sätt. Materiella anläggningstillgångar värderas till anskaffningsvärde med avdrag för ackumulerade av- och nedskrivningar.

Anskaffningsvärde
I anskaffningsvärdet ingår inköpspriset och utgifter som är direkt hänförbara till inköpet och syftar till att bringa tillgången på plats och i skick för att utnyttjas i enlighet med företagsledningens avsikt med förvärvet. Som direkt hänförbara utgifter hänförs utgifter för leverans, hantering, installation och montering, lagfarter samt konsulttjänster. Anskaffningsvärdet reduceras med offentliga bidrag som erhållits för förvärv av anläggningstillgångar.

Tillkommande utgifter
Tillkommande utgifter avseende materiella anläggningstillgångar aktiveras endast om det är sannolikt att de framtida ekonomiska fördelar som är förknippade med tillgången kommer att komma företaget till del och anskaffningsvärdet kan beräknas på ett tillförlitligt sätt. Övriga tillkommande utgifter kostnadsförs under det räkenskapsår som de uppkommer. När en komponent i en anläggningstillgång byts ut, utrangeras eventuell kvarvarande del av den gamla komponenten och den nya komponentens anskaffningsvärde aktiveras. Tillkommande utgifter som avser tillgångar som inte delas upp i komponenter läggs till anskaffningsvärdet till den del tillgångens prestanda ökar i förhållande till tillgångens värde vid anskaffningstidpunkten. Reparationer och underhåll kostnadsförs löpande.

Elcertifikat, utsläppsrätter och ursprungsgarantier

Elcertifikat, utsläppsrätter och ursprungsgarantier värderas till verkligt värde vid produktionstillfället (elcertifikat och ursprungsgarantier) eller tilldelning (utsläppsrätter). Dessa tillgångar utgör immateriella rättigheter och är att jämställa med betalningsmedel eftersom de som huvudregel ska användas för att reglera den skuld som uppkommer genom förbrukning eller försäljning.

Elcertifikat, utsläppsrätter och ursprungsgarantier som utgör kortfristiga innehav ingår i posten Övriga fordringar och värderas enligt lägsta värdets princip. Långfristiga innehav redovisas under rubriken Immateriella anläggningstillgångar och värderas till anskaffningsvärde med avdrag för ackumulerade nedskrivningar.

Finansiella tillgångar och skulder

Allmänna principer
Finansiella instrument redovisas initialt till anskaffningsvärde, vilket motsvarar instrumentets verkliga värde med tillägg för transaktionskostnader.

En finansiell tillgång eller finansiell skuld redovisas i balansräkningen när koncernen blir part enligt instrumentets avtalsenliga villkor. Kundfordringar redovisas när faktura har skickats till kund. Skuld tas upp när motparten har utfört sin prestation och koncernen därmed har en avtalsenlig skyldighet att betala även om faktura inte har erhållits. Leverantörsskulder redovisas när faktura har mottagits.

En finansiell tillgång tas bort från balansräkningen när rättigheterna i avtalet realiseras, förfaller eller när Koncernen förlorar kontrollen över rättigheterna. Detsamma gäller för del av en finansiell tillgång. En finansiell skuld tas bort från balansräkningen när förpliktelsen i avtalet fullgörs eller på annat sätt utsläcks. Detsamma gäller för del av en finansiell skuld. Övervägande del av finansiella tillgångar och skulder tas bort från balansräkningen genom erhållande eller erläggande av betalning.

Kundfordringar och liknande fordringar
Kundfordringar och liknande fordringar är finansiella tillgångar med fasta betalningar eller betalningar som går att fastställa med belopp. Fordringar uppkommer då koncernen tillhandahåller pengar, varor eller tjänster direkt till kredittagararen utan avsikt att bedriva handel med fordringsrätterna. Kundfordringar och liknande fordringar värderas till upplupet anskaffningsvärde. Med upplupet anskaffningsvärde menas det värde som framkommer när instrumentets förväntade kassaflöde diskonteras med den effektivränta som beräknades vid anskaffningstillfället. Kundfordringar värderas därmed till det värde som beräknas inflyta, dvs. med avdrag för osäkra fordringar. Nedskrivning av kundfordringar redovisas i posten Övriga externa kostnader.

Finansiella skulder
Samtliga finansiella skulder värderas till upplupet anskaffningsvärde, dvs. det förväntade kassaflödet diskonterat med den effektivränta som beräknades vid anskaffningstillfället. Det innebär att leverantörsskulder som har kort förväntad löptid värderas till nominellt belopp.

Varulager

Varulager värderas enligt lägsta värdets princip, dvs. till det lägsta av anskaffningsvärdet och nettoförsäljningsvärdet. Anskaffningsvärdet utgörs av inköpspris och utgifter direkt hänförliga till inköpet. Nettoförsäljningsvärdet utgörs av det uppskattade försäljningspriset i den löpande avdrag med avdrag för uppskattade kostnader för färdigställande och för att åstadkomma en försäljning.

Anskaffningsvärdet har fastställts genom tillämpning av först-in, först-ut-metoden (FIFU).

Energiderivat

Alla köp av energiderivat som görs i prissäkringssyfte, antingen för produktion eller för försäljning till slutkund redovisas i samband med att kontraktet går i leverans och påverkar därmed enbart inköpspriset på den volym energi som säkrats. Dessa energiderivat utgör således finansiella instrument.

Fordringar och skulder i utländsk valuta

Monetära fordringar och skulder i utländsk valuta värderas till balansdagens kurs.

Valutakursvinster och -förluster som uppkommer redovisas i posterna Övriga rörelseintäkter och Övriga rörelsekostnader. Övriga valutakursvinster och -förluster redovisas under rubriken Resultat från finansiella poster.

När en fordran eller skuld har terminssäkrats och denna säkring uppfyller kraven för säkringsredovisning värderas fordran eller skulden till terminskursen vid säkringstillfället, se Säkringsredovisning nedan.

Inkomstskatter

Inkomstskatter utgörs av aktuell skatt och uppskjuten skatt. Inkomstskatt redovisas i resultaträkningen utom då den underliggande transaktionen redovisas i eget kapital varvid även tillhörande skatteeffekt redovisas i eget kapital. Aktuella skattefordringar och skatteskulder samt uppskjutna skattefordringar och skatteskulder kvittas om det finns en legal rätt till kvittning.

Aktuell skatt
Aktuell skatt är inkomstskatt för innevarande räkenskapsår som avser årets skattepliktiga resultat och den del av tidigare räkenskapsårs inkomstskatt som ännu inte har redovisats. Aktuell skatt värderas till det sannolika beloppet enligt de skattesatser och skatteregler som gäller per balansdagen och nuvärdesberäknas inte.

Uppskjuten skatt
Uppskjuten skatt är inkomstskatt för skattepliktiga resultat avseende framtida räkenskapsår till följd av tidigare transaktioner eller händelser.

Uppskjuten skatt beräknas på samtliga temporära skillnader, dvs. skillnaden mellan de redovisade värdena för tillgångar och skulder och deras skattemässiga värden samt skattemässiga underskott, Uppskjuten skatt redovisas inte på temporära skillnader som härrör från den första redovisningen av goodwill. Förändringar i uppskjuten skatteskuld eller uppskjuten skattefordran redovisas i resultaträkningen om inte förändringen är hänförlig till en post som redovisas i eget kapital.

Uppskjuten skatteskuld och uppskjuten skattefordran värderas enligt de skattesatser och skatteregler som är beslutade före balansdagen.

Uppskjuten skattefordran värderas till högst det belopp som sannolikt kommer att återvinnas baserat på innevarande och framtida skattepliktiga resultat. Värderingen omprövas per varje balansdag för att återspegla aktuell bedömning av framtida skattemässiga resultat.

Koncernen redovisar ingen uppskjuten skatt på temporära skillnader som hänför sig till investeringar i dotterföretag, filialer, intresseföretag eller gemensamt styrda företag eftersom koncernen kan styra tidpunkten för återföring av de temporära skillnaderna och det är uppenbart att de temporära skillnaderna inte kommer att återföras inom en överskådlig framtid.

Avsättningar

En avsättning redovisas i balansräkningen när koncernen har en legal eller informell förpliktelse som en följd av en inträffad händelse och det är sannolikt att ett utflöde av resuser kommer att krävas för att reglera åtagandet och en tillförlitlig uppskattning av beloppet kan göras. Om effekten av när i tiden betalningen sker är väsentlig redovisas avsättningen till nuvärdet av de framtida betalningar som krävs för att reglera förpliktelsen. Diskonteringsräntan utgörs av den räntesats som före skatt avspeglar aktuell marknadsbedömning av det tidsberoende värdet av pengar och de risker som är förknippade med framtida betalningar till den del riskerna inte beaktas genom att justeringar gjorts vid bedömningen av de framtida betalningarna.

Avsättningen tas endast i anspråk för de utgifter som avsättningen ursprungligen var avsedd för.

Eventuell gottgörelse som koncernen är så gott som säker på att kunna erhålla av en extern part avseende förpliktelsen redovisas som en separat tillgång. Denna tillgång kan dock inte överstiga beloppet för den hänförliga avsättningen.

Avsättningen prövas per varje balansdag och justeringar av avsättningen redovisas i resultaträkningen.

Förändringar i avsättningen för återställande, nedmontering och bortforsling som beror på förändringar av den uppskattade utgiften avseende utflöde av resurser eller diskonteringsräntan förändrar tillgångens anskaffningsvärde. Periodisk förändring av nuvärdet redovisas som en räntekostnad.

Avsättning för avbrottsersättning görs i den period som avbrottet skett under förutsättning att avbrottet ger upphov till en förpliktelse och avsättningens storlek kan beräknas på ett tillförlitligt sätt. Gottgörelse från försäkringsföretag redovisas som tillgång.

Skulder

Skulder för elcertifikat, utsläppsrätter och ursprungsgarantier

Skulder för elcertifikat, utsläppsrätter och ursprungsgarantier uppkommer i takt med försäljning (elcertifikat och ursprungsgarantier) och utsläpp (utsläppsrätter). Skulden värderas till samma värde som tilldelade och anskaffade rättigheter. Här tas även hänsyn till avtal om framtida leverans av rättigheter och möjligheten till reglering av elcertifikat genom betalning av kvotpliktsavgift.

Skulder för elcertifikat, utsläppsrätter och ursprungsgarantier redovisas i som en övrig kortfristig skuld.

Övrigt

Eventualförpliktelser

Som ansvarsförbindelse redovisas

- en möjlig förpliktelse till följd av inträffade händelser och vars förekomst endast kommer att bekräftas av att en eller flera osäkra händelser, som inte helt ligger inom koncernens kontroll, inträffar eller uteblir, eller
- en befintlig förpliktelse till följd av inträffade händelser, men som inte redovisas som skuld eller avsättning eftersom det inte är sannolikt att ett utflöde av resurser kommer att krävas för att reglera förpliktelsen eller förpliktelsens storlek inte kan beräknas med tillräcklig tillförlitlighet.

Eventualtillgångar

En eventualtillgång är en möjlig tillgång till följd av inträffade händelser och vars förekomst endast kommer att bekräftas av att en eller flera osäkra framtida händelser, som inte helt ligger inom koncernens kontroll, inträffar eller uteblir.

Säkringsredovisning

Säkringsredovisning tillämpas för derivatinstrument som ingår i ett dokumenterat säkringssamband. För att säkringsredovisning ska kunna tillämpas krävs att det finns en entydig koppling mellan säkringsinstrumentet och den säkrade posten. Det krävs också att säkringen effektivt skyddar den risk som är avsedd att säkras, att effektiviteten löpande kan visas vara tillräckligt hög genom effektivitetsmätningar och att säkringsdokumentation har upprättats. Bedömningen om huruvida säkringsredovisning ska tillämpas görs vid ingången av säkringsrelationen. Redovisning av värdeförändringen beror på vilken typ av säkring som ingåtts. Förluster hänförliga till den säkrade risken redovisas inte så länge som säkringsförhållandet består.

Säkringsredovisningen upphör när säkringsinstrumentet förfaller, säljs, avvecklas eller löses in samt när säkringen inte längre uppfyller villkoren för säkringsredovisning.

CAVLE ENERGI AB
556407-2507

Likvida medel

Likvida medel utgörs av disponibla tillgodohavanden hos banker och andra kreditinstitut och kortfristiga, likvida placeringar som lätt kan omvandlas till ett känt belopp och som är utsatta för en obetydlig risk för värdefluktuationen. Sådana placeringar har en löptid på maximalt tre månader.

Redovisningsprinciper - undantagsregler i juridisk person

Aktieägartillskott

Moderföretaget redovisar lämnade och återbetalda aktieägartillskott till och från dotterföretag som en ökning respektive minskning av värdet på andelarna i dotterföretaget.

Koncernbidrag

Samtliga lämnade och erhållna koncernbidrag redovisas som bokslutsdispositioner.

Utdelningar från dotterföretag

Utdelningar från dotterföretag intäktsredovisas när moderföretagets rätt till utdelning bedöms som säker och beloppet kan beräknas på ett tillförlitligt sätt.

Andelar i intresseföretag och gemensamt styrda företag
I moderföretaget redovisas innehaven till anskaffningsvärde eventuellt minskat med nedskrivningar. Utdelningar från intresseföretag redovisas som intäkt.

Varulager

Varulagret värderas till 97 % av anskaffningsvärdet.

Uppskjuten skatt

Uppskjuten skatt ingår i obeskattade reserver med 22 %.

Nyckeltalsdefinitioner

Nettomarginal
Resultat efter finansiella poster i procent av rörelsens intäkter.

Avkastning på sysselsatt kapital
Rörelseresultat plus finansiella intäkter i procent av genomsnittligt sysselsatt kapital.

Soliditet
Justerat eget kapital i procent av balansomslutningen.

Kassaflödesanalys
Kassaflödesanalysen upprättas enligt indirekt metod. De redovisade kassaflödena omfattar endast transaktioner som medför in- eller utbetalningar. Likvida medel utgörs av kassa- och bankmedel.

Not 2 Väsentliga uppskattningar och bedömningar

Upprättande av års- och koncernredovisning enligt K3 kräver att företagsledning och styrelse gör antaganden om framtiden och andra viktiga källor till osäkerhet i uppskattningar på balansdagen som innebär en betydande risk för en väsentlig justering av de redovisade värdena för tillgångar och skulder i framtiden. Det görs också bedömningar som har betydande effekt på de redovisade beloppen i denna års- och koncernredovisning.

Uppskattningar och bedömningar baseras på historisk erfarenhet och andra faktorer som under rådande förhållanden anses vara rimliga. Resultatet av dessa uppskattningar och bedömningar används sedan för att fastställa redovisade värden på tillgångar och skulder som inte framgår tydligt från andra källor.

Uppskattningar och bedömningar ses över årligen.

Det slutliga utfallet av uppskattningar och bedömningar kan komma att avvika från nuvarande uppskattningar och bedömningar. Effekterna av ändringar i dessa redovisas i resultaträkningen under det räkenskapsår som ändringen görs samt under framtida räkenskapsår om ändringen påverkar både aktuellt och kommande räkenskapsår.

Viktiga uppskattningar och bedömningar beskrivs nedan.

Prövning av nedskrivningsbehov för immateriella och materiella anläggningstillgångar

Koncernen har betydande värden redovisade i balansräkningen avseende immateriella och materiella anläggningstillgångar. Dessa testas för nedskrivningsbehov i enlighet med de redovisningsprinciper som beskrivs i koncernens Not 1 Redovisnings- och värderingsprinciper. Återvinningsvärden för kassagenererande enheter har fastställts genom beräkning av nyttjandevärden eller verkligt värde minus försäljningskostnader. För dessa beräkningar måste vissa uppskattningar göras avseende framtida kassaflöden och andra adekvata antaganden avseende exempelvis avkastningskrav.

Inkomstskatter och uppskjutna skatter

Koncernen redovisar i sin balansräkning uppskjutna skattefordringar och skulder vilka förväntas bli realiserade i framtida perioder. Vid beräkning av dessa uppskjutna skatter måste vissa antaganden och uppskattningar göras avseende framtida skattekonsekvenser som hänför sig till skillnaden mellan i balansräkningen redovisade tillgångar och skulder och motsvarande skattemässiga värden.

Uppskattningarna inkluderar även att skattelagar och skattesatser kommer att vara oförändrade samt att gällande regler för utnyttjande av förlustavdrag inte kommer att ändras.

Not 3 Nettoomsättning exkl. punktskatter

	Koncernen		Moderbolaget	
	2017	2016	2017	2016
Nettoomsättningen per verksamhetsgren:				
Fjärrvärme	503 580	491 431	417 646	412 144
Energiproduktion (el och hetvatten)	291 719	301 902	-	-
Elhandel	185 580	191 587	-	-
Elnät	208 772	208 195	208 772	208 195
Kommunikation och bredband	103 063	86 300	103 063	86 300
Gatubelysning	24 872	21 984	24 872	21 984
Energitjänster	10 763	7 381	10 763	7 381
Kyla	4 543	5 174	4 543	5 174
Övrigt	53 002	48 030	50 442	47 638
Koncernelimineringar	-327 049	-325 933	-	-
Nettoomsättning exkl punktskatter	1 058 845	1 036 051	820 101	788 816
Punktskatter	135 729	115 331	-	-
Nettoomsättning	1 194 574	1 151 382	820 101	788 816

Not 4 Transaktioner med koncernföretag

	2017	2016
Uppgifter om moderföretaget		

Moderföretaget i den största koncern där Gävle Energi AB är dotterbolag och koncernredovisning upprättas är Gävle Stadshus AB, 556507-1700. Moderföretag i den minsta koncern är Gävle Energi AB.

Inköp och försäljning i Gävle Energi koncernen mot Gävle Stadshus koncern		
Inköp	2,4 %	2,8 %
Försäljning	18 %	21,4 %
Inköp och försäljning Gävle Energi koncernen		
Inköp	37,4 %	36,6 %
Försäljning	23,3 %	23,5 %

Vid inköp och försäljning mellan koncernföretag tillämpas samma principer för prissättning som vid transaktioner med externa parter.

Not 5 Ersättning till revisorerna

	Koncernen		Moderbolaget	
	2017	2016	2017	2016
KPMG AB				
Revisionuppdraget	217	247	217	247
Revisionsverksamhet utöver revisionsuppdraget	52	7	52	7
Summa	269	254	269	254
Lekmannarevisorer				
Revisionsuppdrag	175	200	175	200

Not 6 Medelantal anställda, löner, andra ersättningar och sociala avgifter

	Koncernen		Moderbolaget	
	2017	2016	2017	2016
Medelantalet anställda, med fördelning på kvinnor och män har uppgått till				
Kvinnor	50	47	50	47
Män	163	161	163	161
Totalt	213	208	213	208
Löner och ersättningar har uppgått till				
Styrelse och verkställande direktören	2 389	2 785	2 389	2 351
Övriga anställda	105 699	101 133	105 699	101 133
Totala löner och ersättningar	108 088	103 918	108 088	103 484
Sociala avgifter enligt lag och avtal	34 269	33 013	34 174	32 914
Pensionskostnader (varav för styrelse och verkställande direktören 839 tkr (805)	15 070	13 584	15 070	13 584
Totala löner, ersättningar, sociala avgifter och pensionskostnader.	157 427	150 515	157 332	149 982

Avtal om uppsägningstider och pension

För verkställande direktören, tillika koncernchefen, gäller för pension att anställning upphör utan uppsägning vid 65 år. Utöver pension enligt lag åtar sig bolaget att för VD erlägga premie för ITP-försäkring. I övrigt ska företaget teckna och vidmakthålla avtalsförsäkringar vid arbetsskada (TFA) samt gruppliv (TGL). Vid uppsägning av annat skäl än påkallande av pension, gäller 12 månader från bolagets sida och sex månader från verkställande direktörens sida.

Styrelseledamöter och ledande befattningshavare

	2017		2016	
Koncernen/moderbolag	**Antal på balansdagen**	**Varav kvinnor**	**Antal på balansdagen**	**Varav kvinnor**
Styrelseledamöter	7	14 %	7	11 %
Verkställande direktörer och andra ledande befattningshavare	11	27 %	12	25 %

Not 7 Av- och nedskrivningar av materiella och immateriella anläggningstillgångar

	Koncernen		Moderbolaget	
	2017	2016	2017	2016
Programvaror	1 787	1 491	1 402	1 096
Goodwill	1 774	1 774	-	-
Byggnader och markanläggningar	11 935	11 684	3 060	2 930
Maskiner	181 380	145 898	142 941	113 825
Inventarier	1 405	979	1 166	740
Summa	198 281	161 826	148 569	118 591

GÄVLE ENERGI AB
556407-2507

Not 8 Övriga ränteintäkter och liknande resultatposter

	Koncernen		Moderbolaget	
	2017	2016	2017	2016
Ränteintäkter	4 831	5 275	4 809	5 159
Summa	4 831	5 275	4 809	5 159

Not 9 Räntekostnader och liknande resultatposter

	Koncernen		Moderbolaget	
	2017	2016	2017	2016
Räntekostnader	70	14	60	14
Räntekostnader koncernbolag	17 185	25 160	15 853	19 891
Summa	17 255	25 174	15 913	19 905

Not 10 Bokslutsdispositioner

	Koncernen		Moderbolaget	
	2017	2016	2017	2016
Skillnad mellan bokförda avskrivningar och avskrivningar enligt plan	-	-	-20 000	-
Avsättning till periodiseringsfond	-	-	-8 000	-2 000
Lämnade koncernbidrag	-20 900	-63 500	-20 900	-63 500
Summa	-20 900	-63 500	-48 900	-65 500

Not 11 Skatt på årets resultat

	Koncernen 2017	Koncernen 2016	Moderbolaget 2017	Moderbolaget 2016
Skatt från föregående år	12	-	12	-
Aktuell skatt	-24 780	-14 424	-10 769	-1 373
Uppskjuten skatt	-5 954	-862	-35	-75
	-30 722	-15 286	-10 792	-1 448
Redovisat resultat före skatt	159 636	111 828	51 908	52 579
Skatt enligt gällande skattesats (22 %)	-35 120	-24 602	-11 420	-11 567
Skatteeffekter av ej skattepliktiga intäkter				
- Skatt i kommissionsbolag	-271	5 196	-271	5 196
- Aktieutdelning näringsbetingade aktier	-	-	2 281	5 960
- Resultat i intressebolag	6 330	4 766	-	-
- Övriga ej skattepliktiga intäkter	162	107	-	59
Skatteeffekt av ej avdragsgilla kostnader				
- Ej avdragsgilla nedskrivningar	-1 227	-1 374	-1 227	-985
- Övriga ej avdragsgilla kostnader	-569	-104	-158	-100
Under året utnyttjade underskottsavdrag som inte tidigare redovisats som tillgång	-	-	-	-
Schablonintäkt	-39	-30	-9	-11
Justeringar från föregående år	12	-755	12	-
Redovisad skattekostnad	-30 722	-16 796	-10 792	-1 448

Not 12 Uppskjuten skattefordran

	Koncernen		Moderbolaget	
	2017-12-31	2016-12-31	2017-12-31	2016-12-31
Avsättning för pensionskostnader	754	826	754	826
Avskrivningar byggnad	182	149	73	37
Elcertifikat	3 162	3 617	-	-
	4 098	4 592	827	863

Not 13 Programvaror

	Koncernen		Moderbolaget	
	2017-12-31	2016-12-31	2017-12-31	2016-12-31
Ingående anskaffningsvärde	30 319	27 696	28 346	25 723
Investeringar	-	2 623	-	2 623
Utgående anskaffningsvärde	30 319	30 319	28 346	28 346
Ingående avskrivningar	-25 029	-23 539	-23 984	-22 888
Årets avskrivningar	-1 787	-1 490	-1 402	-1 096
Utgående avskrivningar enligt plan	-26 816	-25 029	-25 386	-23 984
Redovisat värde	3 503	5 290	2 960	4 362

Not 14 Goodwill

	Koncernen	
	2017-12-31	2016-12-31
Ingående anskaffningsvärde	17 741	17 741
Utgående anskaffningsvärde	17 741	17 741
Ingående avskrivningar enligt plan	-13 750	-11 976
Årets avskrivningar	-1 774	-1 774
Utgående avskrivningar enligt plan	-15 524	-13 750
Redovisat värde	2 217	3 991

Not 15 Byggnader och mark

	Koncernen		Moderbolaget	
	2017-12-31	2016-12-31	2017-12-31	2016-12-31
Byggnader och markanläggningar				
Ingående anskaffningsvärde	379 477	377 648	119 331	117 717
Investeringar	53	1 923	53	1 708
Försäljningar/utrangeringar	-	-94	-	-94
Utgående anskaffningsvärde	379 530	379 477	119 384	119 331
Ingående avskrivningar enligt plan	-202 862	-191 178	-60 168	-57 239
Årets avskrivningar	-11 935	-11 684	-3 060	-2 930
Utgående avskrivningar enligt plan	-214 797	-202 862	-63 228	-60 169

	Koncernen		Moderbolaget	
	2017-12-31	2016-12-31	2017-12-31	2016-12-31
Ingående nedskrivningar	-9 774	-9 774	-	-
Utgående nedskrivningar	-9 774	-9 774	0	0
Redovisat värde	154 959	166 841	56 156	59 162
Mark				
Ingående anskaffningsvärde	26 881	26 881	4 600	4 600
Utgående anskaffningsvärde	26 881	26 881	4 600	4 600
Ingående nedskrivningar	-11 000	-11 000	-	-
Utgående nedskrivningar	-11 000	-11 000	0	0
Redovisat värdet	15 881	15 881	4 600	4 600
Redovisat värde byggnader och mark	170 840	182 722	60 756	63 762
Taxeringsvärden för fastigheter i Sverige	244 609	236 827	27 666	19 884
varav mark	10 116	8 934	6 973	5 791

Not 16 Maskiner och andra tekniska anläggningar

	Koncernen		Moderbolaget	
	2017-12-31	2016-12-31	2017-12-31	2016-12-31
Ingående anskaffningsvärde	3 255 543	3 046 553	2 346 451	2 143 526
Statliga stöd	69 786	68 586	69 786	68 586
Investeringar	302 570	209 454	277 707	203 389
Försäljningar/utrangeringar	-1 337	-464	-1 337	-464
Justering koncern	686	-	-	-
Tidigare erhållna statliga stöd	-69 786	-68 586	-69 786	-68 586
Utgående anskaffningsvärde	3 557 462	3 255 543	2 622 821	2 346 451
Ingående avskrivningar enligt plan	-1 673 912	-1 561 868	-1 068 853	-988 882
Försäljningar/utrangeringar	1 337	147	1 337	147
Årets avskrivningar	-122 237	-112 191	-87 941	-80 118
Utgående avskrivningar enligt plan	-1 794 812	-1 673 912	-1 155 457	-1 068 853
Ingående nedskrivningar	-161 540	-127 832	-123 641	-89 934
Omklassificeringar	-3	-	-3	-
Årets nedskrivning	-59 143	-33 707	-55 000	-33 707
Utgående nedskrivningar	-220 686	-161 539	-178 644	-123 641
Redovisat värde	1 541 964	1 420 092	1 288 720	1 153 957

Not 17 Inventarier

	Koncernen		Moderbolaget	
	2017-12-31	2016-12-31	2017-12-31	2016-12-31
Ingående anskaffningsvärde	18 941	16 981	13 854	11 894
Försäljningar/utrangeringar	-	-1 783	-	-1 783
Investeringar	4 545	3 743	4 545	3 743
Utgående anskaffningsvärde	23 486	18 941	18 399	13 854
Ingående avskrivningar enligt plan	-13 492	-14 391	-9 115	-10 252
Försäljningar/utrangeringar	-	1 783	-	1 783
Omklassificeringar	3	94	3	94
Årets avskrivningar	-1 405	-979	-1 166	-740
Utgående avskrivningar enligt plan	-14 894	-13 493	-10 278	-9 115
Redovisat värde	8 592	5 448	8 121	4 739

Not 18 Pågående nyanläggningar

	Koncernen		Moderbolaget	
	2017-12-31	2016-12-31	2017-12-31	2016-12-31
Ingående anskaffningsvärde	46 828	20 986	37 274	20 071
Under året nedlagda kostnader	304 589	241 460	286 056	228 668
Under året statliga bidrag	-1 398	-	-1 398	-
Under året genomförda omfördelningar	-307 168	-215 618	-282 305	-211 464
Redovisat värde	42 851	46 828	39 627	37 275

Not 19 Andelar i koncernföretag

Moderbolaget	Org nr	Säte
Gävle Energisystem AB	556502-9096	Gävle
Gävle Kraftvärme AB	556527-3512	Gävle
Bionär Närvärme AB	556678-4160	Gävle
Hedesunda Elförsäljning AB	556528-0798	Gävle

Moderbolaget	Kapital-andel %	Rösträtts-andel %	Antal aktier	Redovisat värde 2017	Redovisat värde 2016
Gävle Energisystem AB	95	95	4 750	13 781	13 781
Gävle Kraftvärme AB	100	100	50 000	70 000	70 000
Bionär Närvärme AB	59	59	153 169	48 375	48 375
Hedesunda Elförsäljning AB	100	100	1 000	100	100
Redovisat värde				132 256	132 256

	2017-12-31	2016-12-31
Ingående anskaffningsvärde	132 256	132 256
Redovisat värde	132 256	132 256

Not 20 Andelar i intresseföretag

Koncernen/Moderbolaget	Org nr	Säte
Bomhus Energi AB	556793-5217	Gävle
Gästrike Ekogas AB	556036-0785	Gävle

Koncernen/Moderbolaget	Kapital-andel %	Rösträtts-andel %	Redovisat värde i koncernen	Redovisat värde i moderbolaget
Bomhus Energi AB	50	50	310 994	250 194
Gästrike Ekogas AB	49	49	18 837	-5 578
Summa			329 831	245 336

	Koncernen		Moderbolaget	
	2017-12-31	2016-12-31	2017-12-31	2016-12-31
Ingående anskaffningsvärde	314 134	291 709	250 915	242 654
Förvärv	-	12 740	-	12 740
Justering	1 173	-	-	-
Nedskrivningar	-5 578	-4 479	-5 578	-4 479
Utdelningar	-7 500	-7 500	-	-
Resultat intressebolag	27 602	21 664	-	-
Redovisat värde	329 831	314 134	245 337	250 915

Not 21 Andra långfristiga värdepappersinnehav

	Koncernen		Moderbolaget	
	2017-12-31	2016-12-31	2017-12-31	2016-12-31
Ingående anskaffningsvärde	2 493	1 932	2 488	1 927
Förvärv	-	561	-	560
Redovisat värde	2 493	2 493	2 488	2 487

Not 22 Andra långfristiga fordringar

	Koncernen		Moderbolaget	
	2017-12-31	2016-12-31	2017-12-31	2016-12-31
Ingående anskaffningsvärde	70 875	76 125	70 875	76 125
Amortering	-5 250	-5 250	-5 250	-5 250
Redovisat värde	65 625	70 875	65 625	70 875

Not 23 Fordringar hos koncernföretag

	Koncernen		Moderbolaget	
	2017-12-31	2016-12-31	2017-12-31	2016-12-31
Fordringar hos Gävle kommun	6 900	2 763	5 575	3 154
Fordringar hos bolag i Gävle Stadshus AB koncernen	26 682	-	21 370	-
Redovisat värde	33 582	2 763	26 945	3 154

Not 24 Förutbetalda kostnader och upplupna intäkter

	Koncernen		Moderbolaget	
	2017-12-31	2016-12-31	2017-12-31	2016-12-31
Upplupen intäkt försäljning el	16 443	16 213	-	-
Upplupen intäkt försäljning elnät	5 151	3 318	5 151	3 318
Upplupen intäkt fjärrvärme	49 439	46 831	49 439	46 831
Förutbetald pensionskostnad	1 004	982	1 004	762
Förutbet kostnader elcertifikat	346	762	-	-
Övriga poster	12 351	29 304	11 690	28 745
Redovisat värde	84 734	97 410	67 284	79 656

Not 25 Aktiekapital

Aktiekapitalet består av 60 000 st aktier med kvotvärde 1 000 kr.

Not 26 Förslag till resultatdisposition

	2017-12-31
Till årsstämmans förfogande står följande vinstmedel:	
Balanserade vinstmedel	132 516
Årets resultat	41 116
	173 632
Styrelsen föreslår att vinstmedlen disponeras så att	
till aktieägaren utdela 1,08 kr/aktie	65 000
i ny räkning överförs	108 632
	173 632

Not 27 Obeskattade reserver

	2017-12-31	2016-12-31
Ackumulerade överavskrivningar	892 000	872 000
Ackumulerad avsättning till periodiseringsfond	21 000	13 000
Summa	913 000	885 000

Not 28 Avsättning för pensioner

	Koncernen		Moderbolaget	
	2017-12-31	2016-12-31	2017-12-31	2016-12-31
Avsättning vid periodens ingång	13 637	14 514	13 637	14 514
Årets förändringar	-1 001	-876	-1 001	-876
Redovisat värde	12 636	13 638	12 636	13 638

Bolaget har tryggat pensionsutfästelserna dels genom skuldföring under rubriken Avsättningar för pensioner, dels genom en försäkringslösning.

Not 29 Uppskjuten skatteskuld

	Koncernen	
	2017-12-31	2016-12-31
Övervärde byggnad	1 348	1 451
Elcertifikat	68	664
Skattemässiga överavskrivningar	232 233	229 814
Avsättning till periodiseringsfond	14 938	11 198
Redovisat värde	248 587	243 127

Not 30 Långfristiga skulder

	Koncernen		Moderbolaget	
	2017-12-31	2016-12-31	2017-12-31	2016-12-31
Lånen förfaller till betalning				
Mellan ett till fem år	414 750	394 750	394 750	394 750
Senare än fem år	68 250	93 500	68 250	73 500
Summa	483 000	488 250	463 000	468 250

Not 31 Skulder till koncernföretag

	Koncernen		Moderbolaget	
	2017-12-31	2016-12-31	2017-12-31	2016-12-31
Skulder till bolag i				
Gävle Stadshus koncernen	-	41 773	-	47 546
Skulder till bolag i Gävle Energi koncernen	-	-	158 644	160 199
Summa	0	41 773	158 644	207 745

Not 32 Koncernkredit

	Koncernen		Moderbolaget	
	2017-12-31	2016-12-31	2017-12-31	2016-12-31
Beviljat belopp på checkräkningskrediten uppgår till	205 000	140 000	175 000	100 000

Not 33 Upplupna kostnader och förutbetalda intäkter

	Koncernen		Moderbolaget	
	2017-12-31	2016-12-31	2017-12-31	2016-12-31
Upplupen värmeleverans	8 696	8 539	-	-
Upplupna semesterlöner	6 104	5 939	6 104	5 939
Upplupna sociala avgifter	1 918	1 862	1 918	1 862
Övriga poster	15 140	8 399	9 630	2 760
Summa	31 858	24 739	17 652	10 561

Not 34 Ej likviditetspåverkande poster

	Koncernen		Moderbolaget	
	2017-12-31	2016-12-31	2017-12-31	2016-12-31
Tilldelade elcertifikat	3 349	8 716	-	-
Skuld elcertifikat	-3 261	-	-	-
Förändring avsättning till pensioner	-1 001	-877	-1 001	-877
Realisationsvinster-förluster	62	318	63	318
Resultatandel i intresseföretag	-27 602	-21 664	-	-
Övriga poster	-	-3	-	-2
Summa	-28 453	-13 510	-938	-561

Not 35 Ställda säkerheter och eventualförpliktelser

	Koncernen		Moderbolaget	
	2017-12-31	2016-12-31	2017-12-31	2016-12-31
Borgen för intressebolag	73 500	73 500	73 500	73 500

GÄVLE ENERGI AB
556407-2501

Resultat- och balansräkningarna kommer att föreläggas årsstämman 2018-05-23 för fastställelse.

Gävle 2018-02-20

Erik Holmestig
Ordförande

Anders Fogéus
Vice ordförande

Tommy Björkman

Per Johansson

Patrik Lindholm

Kristina Sjöström

Inger Schörling

Håkan Jönsson
Verkställande direktör

Vår revisionsberättelse har lämnats 2018-05-03.

KPMG AB

Margareta Sandberg
Auktoriserad revisor

Revisionsberättelse

Till bolagsstämman i Gävle Energi AB, org. nr 556407-2501

Rapport om årsredovisningen och koncernredovisningen

Uttalanden

Vi har utfört en revision av årsredovisningen och koncernredovisningen för Gävle Energi AB för år 2017 med undantag för hållbarhetsrapporten på sidorna 5-15. Bolagets årsredovisning och koncernredovisning ingår på sidorna 4-42 i detta dokument.

Enligt vår uppfattning har årsredovisningen och koncernredovisningen upprättats i enlighet med årsredovisningslagen och ger en i alla väsentliga avseenden rättvisande bild av moderbolagets och koncernens finansiella ställning per den 31 december 2017 och av dessas finansiella resultat och kassaflöde för året enligt årsredovisningslagen. Våra uttalanden omfattar inte hållbarhetsrapporten på sidorna 5-15. Förvaltningsberättelsen är förenlig med årsredovisningens och koncernredovisningens övriga delar.

Vi tillstyrker därför att bolagsstämman fastställer resultaträkningen och balansräkningen för moderbolaget och för koncernen.

Grund för uttalanden

Vi har utfört revisionen enligt International Standards on Auditing (ISA) och god revisionssed i Sverige. Vårt ansvar enligt dessa standarder beskrivs närmare i avsnittet Revisorns ansvar. Vi är oberoende i förhållande till moderbolaget och koncernen enligt god revisorssed i Sverige och har i övrigt fullgjort vårt yrkesetiska ansvar enligt dessa krav.

Vi anser att de revisionsbevis vi har inhämtat är tillräckliga och ändamålsenliga som grund för våra uttalanden.

Annan information än årsredovisningen och koncernredovisningen

Detta dokument innehåller även annan information än årsredovisningen och koncernredovisningen och återfinns på sidorna 5-15. Det är styrelsen och verkställande direktören som har ansvaret för denna andra information.

Vårt uttalande avseende årsredovisningen och koncernredovisningen omfattar inte denna information och vi gör inget uttalande med bestyrkande avseende denna andra information.

I samband med vår revision av årsredovisningen och koncernredovisningen är det vårt ansvar att läsa den information som identifieras ovan och överväga om informationen i väsentlig utsträckning är oförenlig med årsredovisningen och koncernredovisningen. Vid denna genomgång beaktar vi även den kunskap vi i övrigt inhämtat under revisionen samt bedömer om informationen i övrigt verkar innehålla väsentliga felaktigheter.

Om vi, baserat på det arbete som har utförts avseende denna information, drar slutsatsen att den andra informationen innehåller en väsentlig felaktighet, är vi skyldiga att rapportera detta. Vi har inget att rapportera i det avseendet.

Styrelsens och verkställande direktörens ansvar

Det är styrelsen och verkställande direktören som har ansvaret för att årsredovisningen och koncernredovisningen upprättas och att de ger en rättvisande bild enligt årsredovisningslagen. Styrelsen och verkställande direktören ansvarar även för den interna kontroll som de bedömer är nödvändig för att upprätta en årsredovisning och koncernredovisning som inte innehåller några väsentliga felaktigheter, vare sig dessa beror på oegentligheter eller på fel.

Vid upprättandet av årsredovisningen och koncernredovisningen ansvarar styrelsen och verkställande direktören för bedömningen av bolagets och koncernens förmåga att fortsätta verksamheten. De upplyser, när så är tillämpligt, om förhållanden som kan påverka förmågan att fortsätta verksamheten och att använda antagandet om fortsatt drift. Antagandet om fortsatt drift tillämpas dock inte om styrelsen och verkställande direktören avser att likvidera bolaget, upphöra med verksamheten eller inte har något realistiskt alternativ till att göra något av detta.

Revisorns ansvar

Våra mål är att uppnå en rimlig grad av säkerhet om huruvida årsredovisningen och koncernredovisningen som helhet inte innehåller några väsentliga felaktigheter, vare sig dessa beror på oegentligheter eller på fel, och att lämna en revisionsberättelse som innehåller våra uttalanden. Rimlig säkerhet är en hög grad av säkerhet, men är ingen garanti för att en revision som utförs enligt ISA och god revisionssed i Sverige alltid kommer att upptäcka en väsentlig felaktighet om en sådan finns. Felaktigheter kan uppstå på grund av oegentligheter eller fel och anses vara väsentliga om de enskilt eller tillsammans rimligen kan förväntas påverka de ekonomiska beslut som användare fattar med grund i årsredovisningen och koncernredovisningen.

Som del av en revision enligt ISA använder vi professionellt omdöme och har en professionellt skeptisk inställning under hela revisionen. Dessutom:

- identifierar och bedömer vi riskerna för väsentliga felaktigheter i årsredovisningen och koncernredovisningen, vare sig dessa beror på oegentligheter eller på fel, utformar och utför granskningsåtgärder bland annat utifrån dessa risker och inhämtar revisionsbevis som är tillräckliga och ändamålsenliga för att utgöra en grund för våra uttalanden. Risken för att inte upptäcka en väsentlig felaktighet till följd av oegentligheter är högre än för en väsentlig felaktighet som beror på fel, eftersom oegentligheter kan innefatta agerande i maskopi, förfalskning, avsiktliga utelämnanden, felaktig information eller åsidosättande av intern kontroll.
- skaffar vi oss en förståelse av den del av bolagets interna kontroll som har betydelse för vår revision för att utforma granskningsåtgärder som är lämpliga med hänsyn till omständigheterna, men inte för att uttala oss om effektiviteten i den interna kontrollen.
- utvärderar vi lämpligheten i de redovisningsprinciper som används och rimligheten i styrelsens och verkställande direktörens uppskattningar i redovisningen och tillhörande upplysningar.
- drar vi en slutsats om lämpligheten i att styrelsen och verkställande direktören använder antagandet om fortsatt drift vid upprättandet av årsredovisningen och koncernredovisningen. Vi drar också en slutsats, med grund i de inhämtade revisionsbevisen, om huruvida det finns någon väsentlig osäkerhetsfaktor som avser sådana händelser eller förhållanden som kan leda till betydande tvivel om bolagets och koncernens förmåga att fortsätta verksamheten. Om vi drar slutsatsen att det finns en väsentlig osäkerhetsfaktor, måste vi i revisionsberättelsen fästa uppmärksamheten på upplysningarna

i årsredovisningen och koncernredovisningen om den väsentliga osäkerhetsfaktorn eller, om sådana upplysningar är otillräckliga, modifiera uttalandet om årsredovisningen och koncernredovisningen. Våra slutsatser baseras på de revisionsbevis som inhämtas fram till datumet för revisionsberättelsen. Dock kan framtida händelser eller förhållanden göra att ett bolag och en koncern inte längre kan fortsätta verksamheten.

— utvärderar vi den övergripande presentationen, strukturen och innehållet i årsredovisningen och koncernredovisningen, däribland upplysningarna, och om årsredovisningen och koncernredovisningen återger de underliggande transaktionerna och händelserna på ett sätt som ger en rättvisande bild.

— inhämtar vi tillräckliga och ändamålsenliga revisionsbevis avseende den finansiella informationen för enheterna eller affärsaktiviteterna inom koncernen för att göra ett uttalande avseende koncernredovisningen. Vi ansvarar för styrning, övervakning och utförande av koncernrevisionen. Vi är ensamt ansvariga för våra uttalanden.

Vi måste informera styrelsen om bland annat revisionens planerade omfattning och inriktning samt tidpunkten för den. Vi måste också informera om betydelsefulla iakttagelser under revisionen, däribland de eventuella betydande brister i den interna kontrollen som vi identifierat.

Rapport om andra krav enligt lagar och andra författningar

Uttalanden

Utöver vår revision av årsredovisningen och koncernredovisningen har vi även utfört en revision av styrelsens och verkställande direktörens förvaltning för Gävle Energi AB för år 2017 samt av förslaget till dispositioner beträffande bolagets vinst eller förlust.

Vi tillstyrker att bolagsstämman disponerar vinsten enligt förslaget i förvaltningsberättelsen och beviljar styrelsens ledamöter och verkställande direktören ansvarsfrihet för räkenskapsåret.

Grund för uttalanden

Vi har utfört revisionen enligt god revisionssed i Sverige. Vårt ansvar enligt denna beskrivs närmare i avsnittet Revisorns ansvar. Vi är oberoende i förhållande till moderbolaget och koncernen enligt god revisorssed i Sverige och har i övrigt fullgjort vårt yrkesetiska ansvar enligt dessa krav.

Vi anser att de revisionsbevis vi har inhämtat är tillräckliga och ändamålsenliga som grund för våra uttalanden.

Styrelsens och verkställande direktörens ansvar

Det är styrelsen som har ansvaret för förslaget till dispositioner beträffande bolagets vinst eller förlust. Vid förslag till utdelning innefattar detta bland annat en bedömning av om utdelningen är försvarlig med hänsyn till de krav som bolagets och koncernens verksamhetsart, omfattning och risker ställer på storleken av moderbolagets och koncernens egna kapital, konsolideringsbehov, likviditet och ställning i övrigt.

Styrelsen ansvarar för bolagets organisation och förvaltningen av bolagets angelägenheter. Detta innefattar bland annat att fortlöpande bedöma bolagets och koncernens ekonomiska situation och att tillse att bolagets organisation är utformad så att bokföringen, medelsförvaltningen och bolagets ekonomiska angelägenheter i övrigt kontrolleras på ett betryggande sätt.

Den verkställande direktören ska sköta den löpande förvaltningen enligt styrelsens riktlinjer och anvisningar och bland annat vidta de åtgärder som är nödvändiga för att bolagets bokföring ska fullgöras i överensstämmelse med lag och för att medelsförvaltningen ska skötas på ett betryggande sätt.

Revisorns ansvar

Vårt mål beträffande revisionen av förvaltningen, och därmed vårt uttalande om ansvarsfrihet, är att inhämta revisionsbevis för att med en rimlig grad av säkerhet kunna bedöma om någon styrelseledamot eller verkställande direktören i något väsentligt avseende:

— företagit någon åtgärd eller gjort sig skyldig till någon försummelse som kan föranleda ersättningsskyldighet mot bolaget, eller

— på något annat sätt handlat i strid med aktiebolagslagen, årsredovisningslagen eller bolagsordningen.

Vårt mål beträffande revisionen av förslaget till dispositioner av bolagets vinst eller förlust, och därmed vårt uttalande om detta, är att med rimlig grad av säkerhet bedöma om förslaget är förenligt med aktiebolagslagen.

Rimlig säkerhet är en hög grad av säkerhet, men ingen garanti för att en revision som utförs enligt god revisionssed i Sverige alltid kommer att upptäcka åtgärder eller försummelser som kan föranleda ersättningsskyldighet mot bolaget, eller att ett förslag till dispositioner av bolagets vinst eller förlust inte är förenligt med aktiebolagslagen.

Som en del av en revision enligt god revisionssed i Sverige använder vi professionellt omdöme och har en professionellt skeptisk inställning under hela revisionen. Granskningen av förvaltningen och förslaget till dispositioner av bolagets vinst eller förlust grundar sig främst på revisionen av räkenskaperna. Vilka tillkommande granskningsåtgärder som utförs baseras på vår professionella bedömning med utgångspunkt i risk och väsentlighet. Det innebär att vi fokuserar granskningen på sådana åtgärder, områden och förhållanden som är väsentliga för verksamheten och där avsteg och överträdelser skulle ha särskild betydelse för bolagets situation. Vi går igenom och prövar fattade beslut, beslutsunderlag, vidtagna åtgärder och andra förhållanden som är relevanta för vårt uttalande om ansvarsfrihet. Som underlag för vårt uttalande om styrelsens förslag till dispositioner beträffande bolagets vinst eller förlust har vi granskat styrelsens motiverade yttrande samt ett urval av underlagen för detta för att kunna bedöma om förslaget är förenligt med aktiebolagslagen.

Revisorns yttrande avseende den lagstadgade hållbarhetsrapporten

Det är styrelsen som har ansvaret för hållbarhetsrapporten på sidorna 5-15 och för att den är upprättad i enlighet med årsredovisningslagen.

Vår granskning har skett enligt FAR:s rekommendation RevR 12 Revisorns yttrande om den lagstadgade hållbarhetsrapporten. Detta innebär att vår granskning av hållbarhetsrapporten har en annan inriktning och en väsentligt mindre omfattning jämfört med den inriktning och omfattning som en revision enligt International Standards on Auditing och god revisionssed i Sverige har. Vi anser att denna granskning ger oss tillräcklig grund för vårt uttalande.

En hållbarhetsrapport har upprättats.

Gävle den 3 maj 2018

KPMG AB

Margareta Sandberg

Margareta Sandberg

Auktoriserad revisor