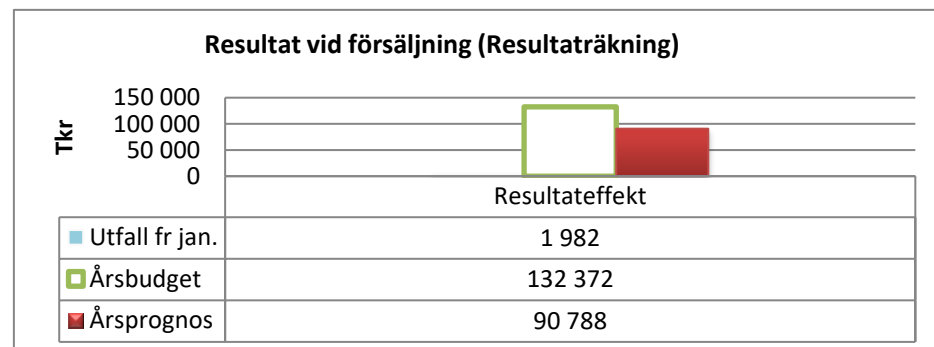

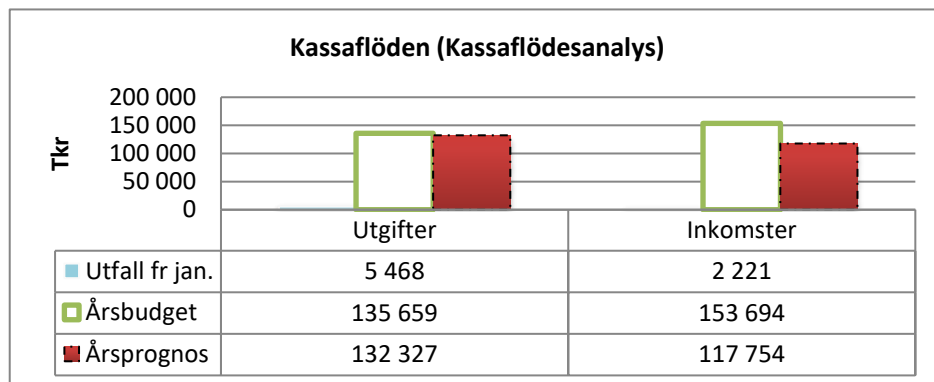


## Månadsuppföljning av exploateringsverksamhet

mar-18



### Kommentar, utfall och prognos (radbyte "Alt+Enter"):

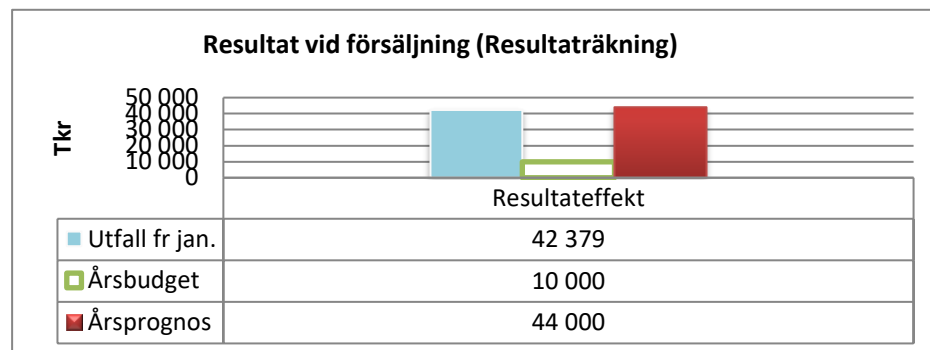
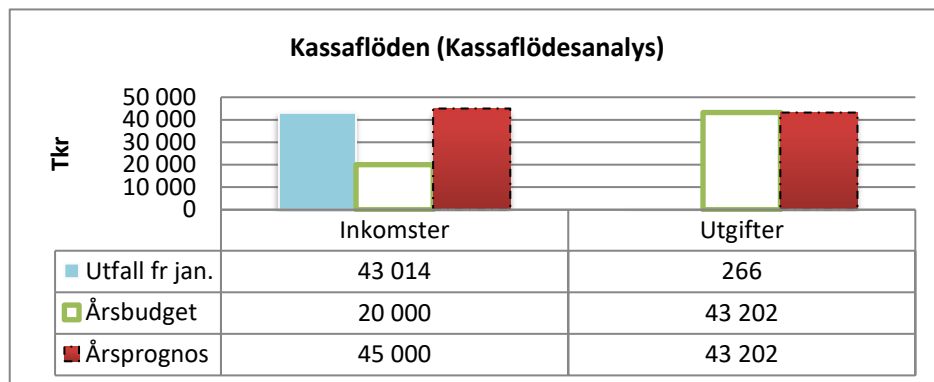
Hittills i år har det sålts industritomter i Ersbo.

Årsprognosen för försäljningsinkomster (111,5 mnkr) är betydligt lägre än budgeten (153,7 mnkr) på grund av att försäljningar i exploateringsområden vid Gavlehov och Gävle strand etapp 2 är förskjutna i tid.

Projektet Gavlehov södra är nu indelad i tre projekt, Gavlehov södra, västra och östra.

## Månadsuppföljning av försäljning och inköp av mark (anläggningstillgångar)

mar-18



### Kommentar, utfall och prognos (radbyte "Alt+Enter"):

Under perioden januari-mars har det sålts mark för 43,0 mnkr varav tomträtter för 39,2 mnkr. I detta ingår en tomträtt för 24 mnkr.

## Månadsuppföljning av exploateringsverksamhet och reavinst/förluster

År,mån

mar-18

Belopp anges i tkr, utgifter - och inkomster +

Försäljning +, bokfört värde -

Exploateringsomr./ etapp	Anläggn.- tillgång	Tomt	Inkomster	Netto- exploat.	Expl.- resultat
-----------------------------	-----------------------	------	-----------	--------------------	--------------------

Markförsäljning	Försäljn- summa	Bokfört värde	Rearesultat
-----------------	--------------------	------------------	-------------

<b>Totalt</b>	<b>Årsbudget</b>	-100 886	-34 773	153 694	18 035	132 372
	Utfall fr jan	-3 881	-1 586	2 221	-3 247	1 982
	Årsprognos	-111 261	-21 066	117 754	-14 573	90 788
	Budgetavvikelse år	-10 376	13 707	-35 940	-32 608	-41 584

<b>Årsbudget</b>	20 000	-10 000	10 000
Utfall fr jan	43 014	-635	42 379
Årsprognos	45 000	-1 000	44 000
Budgetavvikelse år	25 000	9 000	34 000

Markinköp	Inköps- summa
-----------	------------------

<b>Årsbudget</b>	-43 202
Utfall fr jan	-266
Årsprognos	-43 202
Budgetavvikelse år	0

